



Marktgemeinde Ottenschlag
Rechnungsabschluss 2025

Vorbericht

Marktgemeinde Ottenschlag
Verwaltungsbezirk:
Land: Niederösterreich



öffentliche Kundmachung

Der Rechnungsabschluss 2025 liegt durch zwei Wochen in der Zeit vom 16. Februar 2026 bis zum 03. März 2026 während der Amtsstunden zur öffentlichen Einsicht auf. Während dieser Zeit können Stellungnahmen dazu im Gemeindeamt schriftlich eingebracht werden.
Der Bürgermeister

A handwritten signature in blue ink that reads "Kirchberger Paul".

Paul Kirchberger
Angeschlagen am: 16.2.2026
Abgenommen am: 04.03.2026

ZW	Code	Konto	Bezeichnung	IBAN	Stand 31.12.2024	Einzahlungen 2025	Auszahlungen 2025	Stand 31.12.2025	Auszug Nr.	Datum
6	1151	200006	Nebenkasse Jagdpacht		990,12	12 828,00	12 980,42	837,70		
1	1151	200001	Barkasse		1 814,61	14 508,12	15 812,05	510,68		
			Bar		2 804,73	27 336,12	28 792,47	1 348,38		
2	1151	210002	Waldviertler Sparkasse	AT06 2027 2026 0000 7039	80 632,84	4 803 822,05	4 771 030,49	113 424,40	166	31.12.2025
			Bankkonto		80 632,84	4 803 822,05	4 771 030,49	113 424,40		
4	1151	906004	Gegenverrechnung		0,00	873 365,88	873 365,88	0,00		
			Verrechnung		0,00	873 365,88	873 365,88	0,00		
20	1152	294020	Rücklage Wasser		100,00	0,00	0,00	100,00		
21	1152	294021	Rücklage Kanal		100,00	0,00	0,00	100,00		
			Zahlungsmittelreserve		200,00	0,00	0,00	200,00		
			Gesamtsumme		83 637,57	5 704 524,05	5 673 188,84	114 972,78		

		Stand 31.12.2024	Stand 31.12.2025	Veränderung
1151	Kassa, Bankguthaben, Schecks	83 437,57	114 772,78	31 335,21
1152	Zahlungsmittelreserven	200,00	200,00	0,00
	Zahlungsmittelreserven für zweckgebundene Haushaltsrücklagen	200,00	200,00	0,00
	294020 Rücklage Wasser	100,00	100,00	0,00
	294021 Rücklage Kanal	100,00	100,00	0,00
B.III	Gesamtsumme liquide Mittel	83 637,57	114 972,78	31 335,21

Entwicklung Ertragsanteile

Jahr	Ertragsanteile	Abzüge	Verbleib
2017	839 800,00	546 803,73	292 996,27
2018	849 559,81	520 576,76	328 983,05
2019	882 400,00	534 100,00	348 300,00
2020	917 000,00	546 280,00	370 720,00
2021	806 000,00	611 000,00	195 000,00
2022	959 000,00	588 000,00	371 000,00
2023	1.055.647,24	681.669,16	373.978,08
2024	1.105.000,00	718.980,--	386.020,00
2025	1.084.000,00	786.500,00	297.420,00

• Grundsteuer A	8.507,58
• Grundsteuer B	105.552,80
• Kommunalsteuer	740.078,93
• Hundeabgabe	2.915,00
• Gebrauchsabgabe	19.855,35
• Ortstaxe	28.258,74
<hr/>	
• Ertragsanteile	1.095.351,16
• Inerate GZO	4.376,00
• Stellplatzgeb.	6.529,80
• Grabstellengebühr	22.909,00
• Grundbesitz –Verpachtung	2.442,00
• Wasseranschluss	33.825,10
• Wasserbezugsgebühr	134.016,02
• Bereitstellungsgebühr	46.819,50
• ABA Anschlussgebühren	4.889,85
• Kanalbenützungsgbühr	362.886,54
• Aufschließungsgebühren	81.340,45
• Rückersatz Standesamt	
• (Einzahlungen Verbandsgemeinden	48.858,40
• Verwaltungsabgabe	4.115,85
• Mittelschule Ottenschlag Rückersatz Personal	20.713,78
• Sonderschule Rückersatz Betriebskosten	10.000,00



-
- Kassenbestand:
- Barkasse € 510,68
- Girokonto € 113.424,40
-
- Zuweisungen an Vorhaben € 374.490,15
- Str.-Wegebau € 19.823,99
- Güterwege € 39.342,82
- Feuerwehr € 163.789,24
- Kanalbau € 41.281,72
- Amtshäuser € 110.251,78
-
- Endstand kumuliertes Haushaltspotential nach Berücksichtigung von Zuweisungen € **6.168,83**

Sozialhilfeumlage	
2020	174 000,00
2021	197 000,00
2022	189 000,00
2023	240.089,77
2024	232.196,95
2025	293.740,43

NÖKAS	
2020	287 000,00
2021	322 000,00
2022	312 000,00
2023	336.102,86
2024	360.444,71
2025	392.210,43

Jugendwohlfahrt	
2020	26 000,00
2021	30 000,00
2022	36 000,00
2023	44.276,53
2024	69.466,69
2025	55.140,00

Beiträge/Umlagen	
Berufschulbeitrag	62.100,00
Musikschulbeitrag	36.588,20
Polytechnischer Lehrgang	10.680,00
Sonderpäd. Zentrum	8.014,00
Mittelschule	57.042,00
Tourismusverband	2.962,49
ARGE Mountainb.	1.385,58
Lebensweg	1.014,00
Topothek	1.053,25
Leader	3.44,60
Kernland Mitgliedsbeitrag	2.028,00
Klimatfit im Alter	2028,00
Ersatz Kommunalsteuer BK	7.988,30
Zuschuss	
Wohnen im Waldviertel und	1632,0
Interkomm	300,00

1000037 Freiwillige Feuerwehr (2013 bis 2099)

Erläuterungen zum Vorhaben:		
laufendes Vorhaben		
Auszahlungen - Investitionen - Mittelverwendung		311 583,34
Anschaffungs- oder Herstellungskosten		311 583,34
5/163000-010000	Gebäude und Bauten	298 514,43
5/163000-040000	Fahrzeuge	13 068,91
5/163000-050000	Sonderanlagen Notstrom	
Einzahlungen - Finanzierung - Mittelaufbringung		548 179,82
Mittel aus Geldfluss aus der operativen Gebarung		163 789,84
6/163000+899000	Entnahmen aus Verrechnungsrücklagen zwischen operativer Gebarung und Projekten	163 789,84
Bedarfszuweisungen/KTZ		296 966,00
6/163000+301000	Kapitaltransfers von Ländern, Landesfonds und Landeskammern	146 966,00
6/163000+871000	Kapitaltransfers aus Gemeinde-Bedarfszuweisungsmittel	150 000,00
Haushaltsrücklagen/Zahlungsmittelreserven		0,00
Sonstige Kapitaltransfers und Subventionen		87 423,98
6/163000+300000	Kapitaltransfers von Bund, Bundesfonds und Bundeskammern	
6/163000+300742	KIP 2025	17 423,98
6/163000+303000	Kapitaltransfers von sonstigen Trägern des öffentlichen Rechts und Sozialversicherungsträgern	70 000,00
Darlehen/Innere Darlehen		0,00
41082/163	Renovierung FF Haus un Ankauf HLF 3	
41082/8516	FF Haus Darlehen	
Finanzierungsleasing		0,00
Veräußerung langfristiges Vermögen und Sonstiges		0,00

1000001 Strassen- und Wegebau (1999 bis 2099)

Auszahlungen - Investitionen - Mittelverwendung		92 853,99
Anschaffungs- oder Herstellungskosten		92 853,99
5/612000-002000	Strassenbauten	86 455,77
5/612000-002700	Behebung von KAT-Schäden	
5/612000-002800	Ortsbeleuchtung	6 398,22
5/612000-002900	Güterwegebau	
Einzahlungen - Finanzierung - Mittelaufbringung		92 853,99
Mittel aus Geldfluss aus der operativen Gebarung		19 823,99
6/612000+829910	Sonstige Erträge - Zuführungen	
6/612000+829960	Sonstige Erträge - Übernahme IST Überschuss Vorjahr	
6/612000+899000	Entnahmen aus Verrechnungsrücklagen zwischen operativer Gebarung und Projekten	19 823,99
Bedarfszuweisungen/KTZ		73 030,00
6/612000+301000	Kapitaltransfers von Ländern, Landesfonds und Landeskammern	5 750,00
6/612000+301179	Kapitaltransfers von Ländern, Landesfonds und Landeskammern	17 280,00
6/612000+871000	Bedarfszuweisung u. BZ Güterw.	50 000,00
6/612000+871001	Kapit ^[Kein Titel] aus Gemeinde-Bedarfszuweisungsmitteln	
Haushaltsrücklagen/Zahlungsmittelreserven		0,00
Sonstige Kapitaltransfers und Subventionen		0,00
6/612000+860000	Transfers von Bund, Bundesfonds und Bundeskammern	
Darlehen/Innere Darlehen		0,00
Finanzierungsleasing		0,00
Veräußerung langfristiges Vermögen und Sonstiges		0,00



1000040 Amtshäuser (2013 bis 2099)

Erläuterungen zum Vorhaben:
laufendes Projekt

Auszahlungen - Investitionen - Mittelverwendung	353 614,51
Anschaffungs- oder Herstellungskosten	353 614,51
5/853000-010000 Gebäude und Bauten	353 614,51
Einzahlungen - Finanzierung - Mittelaufbringung	170 251,78
Mittel aus Geldfluss aus der operativen Gebarung	110 251,78
6/853000+829960 Sonstige Erträge - Übernahme IST Überschuss Vorjahr	
6/853000+899000 Entnahmen aus Verrechnungsrücklagen zwischen operativer Gebarung und Projekten	110 251,78
Bedarfszuweisungen/KTZ	60 000,00
6/853000+871000 Kapitaltransfers aus Gemeinde-Bedarfszuweisungsmittel	60 000,00
6/853000+871100 Bedarfszuweisung	
Haushaltsrücklagen/Zahlungsmittelreserven	0,00
Sonstige Kapitaltransfers und Subventionen	0,00
6/853000+860000 Transfers von Bund, Bundesfonds und Bundeskammern	
Darlehen/Innere Darlehen	0,00
Finanzierungsleasing	0,00

1000013 GÜTERWEGE (1999 bis 2099)

Auszahlungen - Investitionen - Mittelverwendung	181 090,60
Anschaffungs- oder Herstellungskosten	181 090,60
5/710000-002000 Straßenbauten	181 090,60
Einzahlungen - Finanzierung - Mittelaufbringung	179 782,64
Mittel aus Geldfluss aus der operativen Gebarung	39 342,82
6/710000+829910 Sonstige Erträge - Zuführungen	
6/710000+899000 Entnahmen aus Verrechnungsrücklagen zwischen operativer Gebarung und Projekten	39 342,82
Bedarfszuweisungen/KTZ	16 000,00
6/710000+301000 Kapitaltransfers von Ländern, Landesfonds und Landeskammern/Agrarabt.	13 000,00
6/710000+871000 Kapitaltransfers aus Gemeinde-Bedarfszuweisungsmittel	3 000,00
Haushaltsrücklagen/Zahlungsmittelreserven	0,00
Sonstige Kapitaltransfers und Subventionen	124 439,82
6/710000+302000 Rückersätze GW Reith	124 439,82
Darlehen/Innere Darlehen	0,00
Finanzierungsleasing	0,00
Veräußerung langfristiges Vermögen und Sonstiges	0,00

Rechnungsabschluss 2025

Marktgemeinde Ottensohlag

Einzelnachweis über Finanzschulden und Schuldendienst (Anlage 6c)

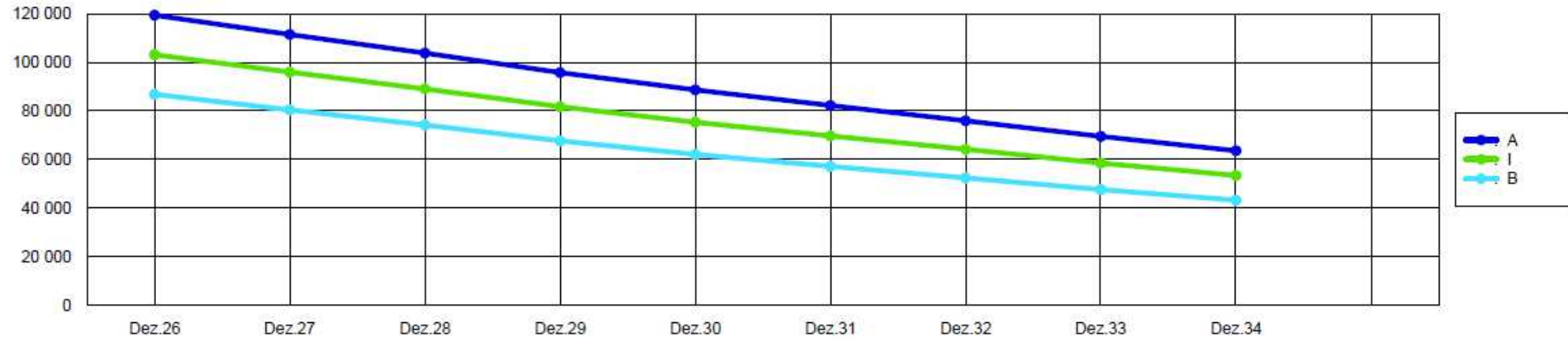
Kontonummer Darlehensnr.	Darlehenshöhe Gesamt	Buchwert 31.12.2024	Zugang	Tilgung	Zinsen	Summe Schuldendienst	Schuldendienst- ersätze	Buchwert 31.12.2025	Kursgewinn/ -verlust	Buchwert inkl. KG/KV	Netto Schuldendienst
		0,00	0,00	0,00	0,00	0,00	0,00	0,00	0,00	0,00	0,00
		5 379 758,80	250 000,00	431 591,47	123 533,74	555 125,21	317 198,35	5 198 167,33	0,00	5 198 167,33	237 926,86
		2 652 523,42	0,00	99 559,73	78 414,08	177 973,81	88 765,21	2 552 963,69	0,00	2 552 963,69	89 208,60
		2 727 235,38	250 000,00	332 031,74	45 119,66	377 151,40	228 433,14	2 645 203,64	0,00	2 645 203,64	148 718,26

Sensitivitätsanalyse

Laufzeit von	Laufzeit bis	Währung	Zinsen IST	IST Situation		Zinsszenario Variante A			Zinsszenario Variante B		
				Tilgung IST	Restschuld IST	Zinsen Variante A	Tilgung Variante A	Restschuld Variante A	Zinsen Variante B	Tilgung Variante B	Restschuld Variante B
01.01.2026	31.12.2026	EUR	103 123,47	453 738,19	4 789 648,86	119 525,60	452 904,04	4 790 485,68	86 848,34	454 598,11	4 788 786,25
01.01.2027	31.12.2027	EUR	95 984,47	444 573,74	4 345 075,12	111 575,63	443 831,24	4 346 654,44	60 403,00	445 334,44	4 343 451,81
01.01.2028	31.12.2028	EUR	89 049,33	446 376,00	3 898 699,12	103 919,15	445 739,57	3 900 914,87	74 196,03	447 023,85	3 896 427,96
01.01.2029	31.12.2029	EUR	81 740,37	437 700,23	3 460 998,89	95 823,87	437 176,25	3 463 738,62	67 679,23	438 229,86	3 458 198,10
01.01.2030	31.12.2030	EUR	75 326,38	298 567,66	3 162 431,23	88 646,31	298 182,71	3 165 575,91	62 033,72	298 973,46	3 159 224,64
01.01.2031	31.12.2031	EUR	69 691,92	288 644,45	2 673 786,78	82 241,35	288 365,43	2 877 210,48	57 173,48	288 920,66	2 870 303,98
01.01.2032	31.12.2032	EUR	64 150,33	290 568,02	2 583 218,76	75 945,42	290 422,11	2 586 788,37	52 388,75	290 708,69	2 579 595,29
01.01.2033	31.12.2033	EUR	58 479,41	247 527,71	2 335 691,05	69 466,06	247 522,35	2 339 266,02	47 527,54	247 526,63	2 332 068,66
01.01.2034	31.12.2034	EUR	53 382,73	223 920,05	2 111 771,00	63 576,43	224 063,05	2 115 202,97	43 223,57	223 770,89	2 108 297,77
Summe		EUR	690 928,41	3 131 616,05		810 719,82	3 128 186,75		571 473,66	3 135 086,59	

Variante A: Anstieg Zinssatz um 0,50%

Variante B: Reduktion Zinssatz um 0,50%



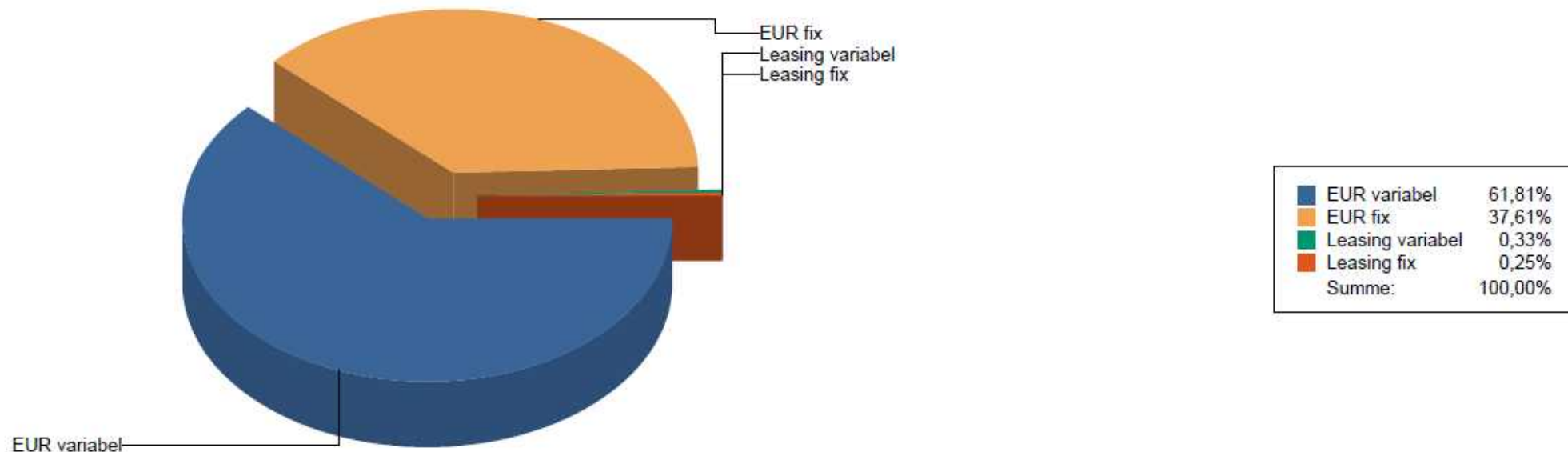
Kunde: Marktgemeinde Ottenschlag

Report per 01.10.2025



Kreditauswertung - Aufteilung nach Kreditart

Kreditgruppe	Whg	Aushaftung	% Anteil
EUR variabel	EUR	3 290 167,17	61,81
EUR fix	EUR	2 001 896,94	37,61
Leasing variabel	EUR	17 496,36	0,33
Leasing fix	EUR	13 424,55	0,25
Summe	EUR	5 322 985,02	100,00



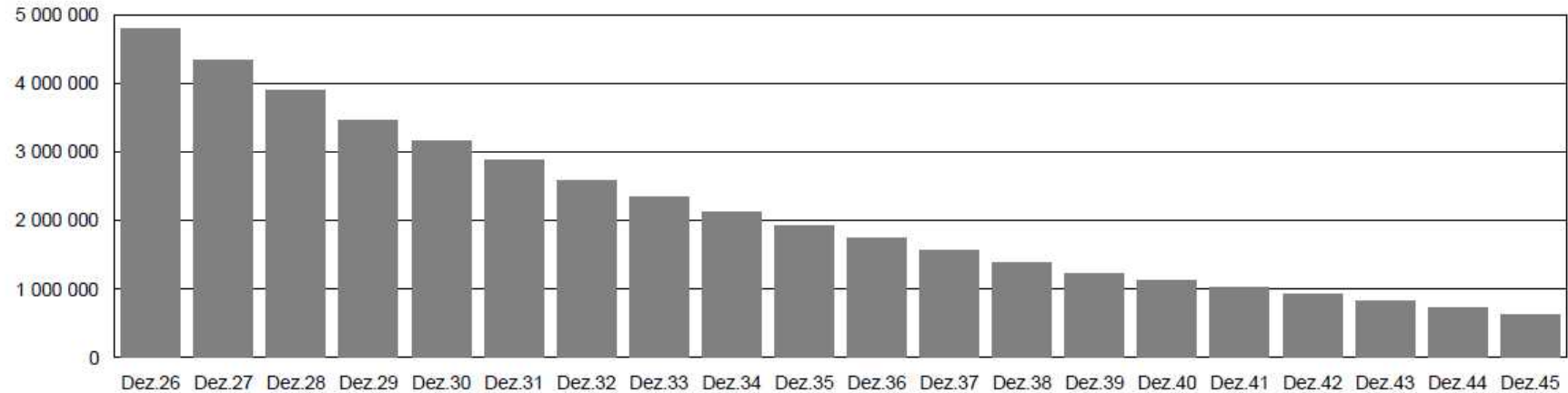
Kunde: **Marktgemeinde Ottenschlag**

Report per **01.10.2025**



Kreditrückführungsdiagramm

Fälligkeitsstichtag Quartale - laufendes Jahr	Währung	aushaftendes Kreditvolumen	rückgeführtes Kreditvolumen	Fälligkeitsstichtag Jahresperioden	Währung	aushaftendes Kreditvolumen	rückgeführtes Kreditvolumen
31.03.2025	EUR	5 566 455,66	140 785,00	31.12.2026	EUR	4 789 648,86	453 738,19
30.06.2025	EUR	5 481 245,61	85 210,05	31.12.2027	EUR	4 345 075,12	444 573,74
30.09.2025	EUR	5 325 972,67	155 272,94	31.12.2028	EUR	3 898 699,12	446 376,00
31.12.2025	EUR	5 243 387,05	82 585,62	31.12.2029	EUR	3 460 998,89	437 700,23
				31.12.2030	EUR	3 162 431,23	298 567,66
				31.12.2031	EUR	2 873 786,78	288 644,45
				31.12.2032	EUR	2 583 218,76	290 568,02
				31.12.2033	EUR	2 335 691,05	247 527,71
				31.12.2034	EUR	2 111 771,00	223 920,05
				31.12.2035	EUR	1 922 224,40	189 546,60
				31.12.2036	EUR	1 742 420,55	179 803,85
				31.12.2037	EUR	1 561 665,08	180 755,47
				31.12.2038	EUR	1 379 947,44	181 717,64
				31.12.2039	EUR	1 233 436,06	146 511,38
				31.12.2040	EUR	1 131 675,51	101 760,55
				31.12.2041	EUR	1 029 654,77	102 020,74
				31.12.2042	EUR	927 367,42	102 287,35
				31.12.2043	EUR	824 806,86	102 560,56
				31.12.2044	EUR	721 966,33	102 840,53
				31.12.2045	EUR	618 838,90	103 127,43



Nachweis der liquiden Mittel (Kassenbestand)

Rechnungsabschluss 2025

Marktgemeinde Ottenschlag

Nachweis der liquiden Mittel (Kassenbestand)

ZW	Code	Konto	Bezeichnung	IBAN	Stand 31.12.2024	Einzahlungen 2025	Auszahlungen 2025	Stand 31.12.2025	Auszug Nr.	Datum
6	1151	200006	Nebenkasse Jagdpacht		990,12	12 828,00	12 980,42	837,70		
1	1151	200001	Barkasse		1 814,61	14 508,12	15 812,05	510,68		
			Bar		2 804,73	27 336,12	28 792,47	1 348,38		
2	1151	210002	Waldviertler Sparkasse	AT06 2027 2026 0000 7039	80 632,84	4 803 822,05	4 771 030,49	113 424,40	166	31.12.2025
			Bankkonto		80 632,84	4 803 822,05	4 771 030,49	113 424,40		
4	1151	906004	Gegenverrechnung		0,00	873 365,88	873 365,88	0,00		
			Verrechnung		0,00	873 365,88	873 365,88	0,00		
20	1152	294020	Rücklage Wasser		100,00	0,00	0,00	100,00		
21	1152	294021	Rücklage Kanal		100,00	0,00	0,00	100,00		
			Zahlungsmittelreserve		200,00	0,00	0,00	200,00		
			Gesamtsumme		83 637,57	5 704 524,05	5 673 188,84	114 972,78		

		Stand 31.12.2024	Stand 31.12.2025	Veränderung
1151	Kassa, Bankguthaben, Schecks	83 437,57	114 772,78	31 335,21
1152	Zahlungsmittelreserven	200,00	200,00	0,00
	Zahlungsmittelreserven für zweckgebundene Haushaltsrücklagen	200,00	200,00	0,00
	294020 Rücklage Wasser	100,00	100,00	0,00
	294021 Rücklage Kanal	100,00	100,00	0,00
B.III	Gesamtsumme liquide Mittel	83 637,57	114 972,78	31 335,21

Der vorliegende Rechnungsabschluss enthält alle im Rechnungszeitraum erfolgten Gebarungen. Er stimmt mit den Belegen und Aufzeichnungen in den Rechnungsbüchern überein. Die ausgewiesenen buchmäßigen Bestände stimmen mit den tatsächlich vorhandenen Bargeldbeständen und Bankbeständen überein.

Der Bürgermeister

Leiter der Buchhaltung:

Paul Kirchberger

Jutta Sandler

Ergebnishaushalt Gesamt 1. Ebene (Anlage 1a)
- interne Vergütungen enthalten

MVAG	Mittelverwendungs- und aufbringungsgruppen (1. Ebene)	RA 2025	VA 2025	RA - VA
211	Erträge aus der operativen Verwaltungstätigkeit	3 581 747,98	3 112 300,00	469 447,98
212	Erträge aus Transfers	859 279,85	788 300,00	70 979,85
213	Finanzerträge	8,92		8,92
21	Summe Erträge	4 441 036,75	3 900 600,00	540 436,75
221	Personalaufwand	681 439,91	722 300,00	-40 860,09
222	Sachaufwand	2 282 477,30	1 881 100,00	401 377,30
223	Transferaufwand	909 270,03	890 100,00	19 170,03
224	Finanzaufwand	129 263,25	115 400,00	13 863,25
22	Summe Aufwendungen	4 002 450,49	3 608 900,00	393 550,49
SA0	Saldo (0) Nettoergebnis (21 - 22)	438 586,26	291 700,00	146 886,26
230	Entnahmen von Haushaltsrücklagen	41 912,04		41 912,04
240	Zuweisungen an Haushaltsrücklagen			
SA01	Saldo (01) Haushaltsrücklagen (230 - 240)	41 912,04	0,00	41 912,04
SA00	Saldo (00) Nettoergebnis nach Haushaltsrücklagen (Saldo 0 + Saldo 01)	480 498,30	291 700,00	188 798,30

Finanzierungshaushalt Gesamt 1. Ebene (Anlage 1b)
- interne Vergütungen enthalten

MVAG	Mittelverwendungs- und aufbringungsgruppen (1. Ebene)	RA 2025	VA 2025	RA - VA
OPERATIVE GEBARUNG				
311	Einzahlungen aus operativer Verwaltungstätigkeit	2 971 998,77	2 818 600,00	153 398,77
312	Einzahlungen aus Transfers	765 950,25	726 400,00	39 550,25
313	Einzahlungen aus Finanzerträgen	8,92		8,92
31	Summe Einzahlungen operative Gebarung	3 737 957,94	3 545 000,00	192 957,94
321	Auszahlungen aus Personalaufwand	681 212,81	708 100,00	-26 887,19
322	Auszahlungen aus Sachaufwand	1 067 067,08	924 800,00	142 267,08
323	Auszahlungen aus Transfers	926 886,91	881 100,00	45 786,91
324	Auszahlungen aus Finanzaufwand	129 263,25	115 400,00	13 863,25
32	Summe Auszahlungen operative Gebarung	2 804 430,05	2 629 400,00	175 030,05
SA1	Saldo (1) Geldfluss aus der operativen Gebarung (31 – 32)	933 527,89	915 600,00	17 927,89
INVESTIVE GEBARUNG				
331	Einzahlungen aus der Investitionstätigkeit			
332	Einzahlungen aus der Rückzahlung von Darlehen sowie gewährten Vorschüssen			
333	Einzahlungen aus Kapitaltransfers	568 863,08	134 500,00	434 363,08
33	Summe Einzahlungen investive Gebarung	568 863,08	134 500,00	434 363,08
341	Auszahlungen aus der Investitionstätigkeit	1 313 321,49	1 124 700,00	188 621,49
342	Auszahlungen aus der Gewährung von Darlehen sowie gewährten Vorschüssen			
343	Auszahlungen aus Kapitaltransfers	9 824,51	9 000,00	824,51
34	Summe Auszahlungen investive Gebarung	1 323 146,00	1 133 700,00	189 446,00
SA2	Saldo (2) Geldfluss aus der investiven Gebarung (33 – 34)	-754 282,92	-999 200,00	244 917,08
SA3	Saldo (3) Nettofinanzierungssaldo (Saldo 1 + Saldo 2)	179 244,97	-83 600,00	262 844,97

MVAG	Mittelverwendungs- und aufbringungsgruppen (1. Ebene)	RA 2025	VA 2025	RA - VA
FINANZIERUNGSTÄTIGKEIT				
351	Einzahlungen aus der Aufnahme von Finanzschulden	250 000,00	536 600,00	-286 600,00
353	Einzahlungen infolge eines Kapitaltausches bei derivativen Finanzinstrumenten mit Grundgeschäft			
355	Einzahlungen aus dem Abgang von Finanzinstrumenten			
35	Summe Einzahlungen aus der Finanzierungstätigkeit	250 000,00	536 600,00	-286 600,00
361	Auszahlungen aus der Tilgung von Finanzschulden	431 591,47	450 000,00	-18 408,53
363	Auszahlungen infolge eines Kapitaltausches bei derivativen Finanzinstrumenten mit Grundgeschäft			
365	Auszahlungen für den Erwerb von Finanzinstrumenten			
36	Summe Auszahlungen aus der Finanzierungstätigkeit	431 591,47	450 000,00	-18 408,53
SA4	Saldo (4) Geldfluss aus der Finanzierungstätigkeit (35 – 36)	-181 591,47	86 600,00	-268 191,47
SA5	Saldo (5) Geldfluss aus der voranschlagswirksamen Gebarung (Saldo 3 + Saldo 4)	-2 346,50	3 000,00	-5 346,50
411	Einzahlungen aus nicht voranschlagswirksamen Forderungen	182 485,90		
412	Einzahlungen aus nicht voranschlagswirksamen Verbindlichkeiten	945 953,19		
413 ¹	Einzahlungen aus der Aufnahme von zur Kassenstärkung eingegangenen Geldverbindlichkeiten (Barvorlagen)	19 263,94		
41	Summe Einzahlungen aus der nicht voranschlagswirksamen Gebarung	1 147 703,03		
421	Auszahlungen aus nicht voranschlagswirksamen Forderungen	179 861,02		
422	Auszahlungen aus nicht voranschlagswirksamen Verbindlichkeiten	921 179,88		
423 ²	Auszahlungen zur Tilgung von zur Kassenstärkung eingegangenen Geldverbindlichkeiten (Barvorlagen)	12 980,42		
42	Summe Auszahlungen aus der nicht voranschlagswirksamen Gebarung	1 114 021,32		
SA6 ²	Saldo (6) Geldfluss aus der nicht voranschlagswirksamen Gebarung (41 - 42)	33 681,71		
SA7 ²	Saldo (7) Veränderung an Zahlungsmitteln (Saldo 5 + Saldo 6)	31 335,21		
Verprobung	Veränderung der Summe der Zahlungsmittel (C - D) - (A - B)	31 335,21		
A	Anfangsbestand liquide Mittel (115 zum 31.12.2024)	83 637,57		
B	Anfangsbestand kurzfristige Finanzschulden aus überzogenen Konten bei Kreditinstituten (1511/UK 21 zum 31.12.2024)	0,00		
C	Endbestand liquide Mittel (115 zum 31.12.2025)	114 972,78		
D	Endbestand kurzfristige Finanzschulden aus überzogenen Konten bei Kreditinstituten (1511/UK 21 zum 31.12.2025)	0,00		
	*) davon Zahlungsmittelreserven (1152 zum 31.12.2025)	200,00		

1) Die Summen der MVAG 413 und 423 ergeben am Jahresende nur dann null, sofern die zur Kassenstärkung eingegangenen Geldverbindlichkeiten (Barvorlagen) innerhalb desselben Finanzjahres getilgt wurden. Eine Differenz zw. Ein- und Auszahlungen (MVAG 4130 bzw. 4230) kann nur deshalb entstehen, weil eine Tilgung nicht innerhalb desselben Finanzjahres erfolgt ist. Die nicht innerhalb desselben Finanzjahres getilgten Kassenstärker sind als Finanzschulden auf die entsprechenden Konten bzw. Gruppen in der Vermögensrechnung umzubuchen.

2) Der Geldfluss aus der nicht voranschlagswirksamen Gebarung (SA6) und die Veränderung an Zahlungsmitteln (SA7) werden im Rechnungsabschluss in den Detailnachweisen und Bereichsbudgets nicht ausgewiesen, sondern nur auf Ebene des Gesamthaushalts.

Ergebnishaushalt Gesamt 1. und 2. Ebene (Anlage 1a)
- interne Vergütungen enthalten

MVAG	Mittelverwendungs- und aufbringungsgruppen (1. und 2. Ebene)	RA 2025	VA 2025	RA - VA
211	Erträge aus der operativen Verwaltungstätigkeit	3 581 747,98	3 112 300,00	469 447,98
2111	Erträge aus eigenen Abgaben	1 085 186,00	859 700,00	225 486,00
2112	Erträge aus Ertragsanteilen	1 095 351,16	1 084 000,00	11 351,16
2113	Erträge aus Gebühren	578 099,53	601 500,00	-23 400,47
2114	Erträge aus Leistungen	73 398,18	96 500,00	-23 101,82
2115	Erträge aus Besitz und wirtschaftlicher Tätigkeit	91 463,78	70 500,00	20 963,78
2116	Erträge aus Veräußerung und sonstige Erträge	509 328,80	342 900,00	166 428,80
2117	Nicht finanzierungswirksame operative Erträge	148 920,53	57 200,00	91 720,53
212	Erträge aus Transfers	859 279,85	788 300,00	70 979,85
2121	Transferertrag von Trägern des öffentlichen Rechts	765 355,25	724 900,00	40 455,25
2122	Transferertrag von Beteiligungen			
2123	Transferertrag von Unternehmen (mit Finanzunternehmen)			
2124	Transferertrag von Haushalten und Organisationen ohne Erwerbscharakter	595,00	1 500,00	-905,00
2125	Transferertrag vom Ausland			
2126	Investitions- und Tilgungszuschüsse zwischen Unternehmungen und Betrieben der Gebietskörperschaft und der Gebietskörperschaft			
2127	Nicht finanzierungswirksamer Transferertrag	93 329,60	61 900,00	31 429,60
213	Finanzerträge	8,92	0,00	8,92
2131	Erträge aus Zinsen	8,92		8,92
2132	Erträge aus Zinsen aus derivativen Finanzinstrumenten mit und ohne Grundgeschäft			
2133	Erträge aus Gewinnentnahmen von marktbestimmten Betrieben			
2134	Sonstige Finanzerträge			
2135	Erträge aus Dividenden/Gewinnausschüttungen			
2136	Sonstige nicht finanzierungswirksame Finanzerträge			
21	Summe Erträge	4 441 036,75	3 900 600,00	540 436,75
221	Personalaufwand	681 439,91	722 300,00	-40 860,09
2211	Personalaufwand (Bezüge, Nebengebühren, Mehrleistungen)	550 311,17	571 900,00	-21 588,83
2212	Gesetzlicher und freiwilliger Sozialaufwand	130 901,64	136 200,00	-5 298,36
2213	Sonstiger Personalaufwand			
2214	Nicht finanzierungswirksamer Personalaufwand	227,10	14 200,00	-13 972,90
222	Sachaufwand	2 282 477,30	1 881 100,00	401 377,30
2221	Gebrauchs- und Verbrauchsgüter, Handelswaren	129 132,41	91 900,00	37 232,41
2222	Verwaltungs- und Betriebsaufwand	199 171,59	239 600,00	-40 428,41
2223	Leasing- und Mietaufwand	88 329,49	90 300,00	-1 970,51
2224	Instandhaltung	92 333,31	76 700,00	15 633,31
2225	Sonstiger Sachaufwand	935 648,80	662 800,00	272 848,80
2226	Nicht finanzierungswirksamer Sachaufwand	837 861,70	719 800,00	118 061,70

MVAG	Mittelverwendungs- und aufbringungsgruppen (1. und 2. Ebene)	RA 2025	VA 2025	RA - VA
223	Transferaufwand	909 270,03	890 100,00	19 170,03
2231	Transferaufwand an Träger des öffentlichen Rechts	862 929,89	845 700,00	17 229,89
2232	Transferaufwand an Beteiligungen			
2233	Transferaufwand an Unternehmen (mit Finanzunternehmen)			
2234	Transferaufwand an Haushalte und Organisationen ohne Erwerbscharakter	46 340,14	44 400,00	1 940,14
2235	Transferaufwand an das Ausland			
2236	Investitions- und Tilgungszuschüsse zwischen Unternehmungen und Betrieben der Gebietskörperschaft und der Gebietskörperschaft			
2237	Nicht finanzierungswirksamer Transferaufwand			
224	Finanzaufwand	129 263,25	115 400,00	13 863,25
2241	Aufwendungen für Zinsen	127 865,70	113 400,00	14 465,70
2242	Zinsen und sonstige Aufwendungen aus derivativen Finanzinstrumenten mit und ohne Grundgeschäft			
2243	Gewinnentnahmen von Unternehmungen und marktbestimmten Betrieben der Gebietskörperschaft (innerhalb der Gebietskörperschaft)			
2244	Sonstiger Finanzaufwand	1 397,55	2 000,00	-602,45
2245	Nicht finanzierungswirksamer Finanzaufwand			
22	Summe Aufwendungen	4 002 450,49	3 608 900,00	393 550,49
SA0	Saldo (0) Nettoergebnis (21 - 22)	438 586,26	291 700,00	146 886,26
230	Entnahmen von Haushaltsrücklagen	41 912,04	0,00	41 912,04
2301	Entnahmen von Haushaltsrücklagen	41 912,04		41 912,04
240	Zuweisungen an Haushaltsrücklagen	0,00	0,00	0,00
2401	Zuweisungen an Haushaltsrücklagen			
SA01	Saldo (01) Haushaltsrücklagen (230 - 240)	41 912,04	0,00	41 912,04
SA00	Saldo (00) Nettoergebnis nach Haushaltsrücklagen (Saldo 0 + Saldo 01)	480 498,30	291 700,00	188 798,30

Finanzierungshaushalt Gesamt 1. und 2. Ebene (Anlage 1b)
- interne Vergütungen enthalten

MVAG	Mittelverwendungs- und aufbringungsgruppen (1. und 2. Ebene)	RA 2025	VA 2025	RA - VA
311	Einzahlungen aus operativer Verwaltungstätigkeit	2 971 998,77	2 818 600,00	153 398,77
3111	Einzahlungen aus eigenen Abgaben	990 669,25	859 700,00	130 969,25
3112	Einzahlungen aus Ertragsanteilen	1 095 351,16	1 084 000,00	11 351,16
3113	Einzahlungen aus Gebühren	575 874,03	601 500,00	-25 625,97
3114	Einzahlungen aus Leistungen	72 825,75	96 500,00	-23 674,25
3115	Einzahlungen aus Besitz und wirtschaftlicher Tätigkeit	98 331,62	70 500,00	27 831,62
3116	Einzahlungen aus Veräußerung von geringwertigen Wirtschaftsgütern (GWG) und sonstige Einzahlungen	138 946,96	106 400,00	32 546,96
312	Einzahlungen aus Transfers	765 950,25	726 400,00	39 550,25
3121	Transferzahlungen von Trägern des öffentlichen Rechts	765 355,25	724 900,00	40 455,25
3122	Transferzahlungen von Beteiligungen			
3123	Transferzahlungen von Unternehmen (inkl. Finanzunternehmen)			
3124	Transferzahlungen von Haushalten und Organisationen ohne Erwerbscharakter	595,00	1 500,00	-905,00
3125	Transferzahlungen vom Ausland			
3126	Investitions- und Tilgungszuschüsse zwischen Unternehmungen und Betrieben der Gebietskörperschaft und der Gebietskörperschaft			
313	Einzahlungen aus Finanzerträgen	8,92	0,00	8,92
3131	Einzahlungen aus Zinserträgen	8,92		8,92
3132	Einzahlungen aus Zinsen aus derivativen Finanzinstrumenten mit und ohne Grundgeschäft			
3133	Einzahlungen aus Gewinnentnahmen von marktbestimmten Betrieben			
3134	Sonstige Einzahlungen aus Finanzerträgen			
3135	Einzahlungen aus Dividenden/Gewinnausschüttungen			
31	Summe Einzahlungen operative Gebarung	3 737 957,94	3 545 000,00	192 957,94
321	Auszahlungen aus Personalaufwand	681 212,81	708 100,00	-26 887,19
3211	Auszahlungen für Personalaufwand (Bezüge, Nebengebühren, und Mehrleistungsvergütungen)	550 311,17	571 900,00	-21 588,83
3212	Auszahlungen für gesetzliche und freiwillige Sozialaufwendungen	130 901,64	136 200,00	-5 298,36
3213	Auszahlungen aus sonstigem Personalaufwand			
322	Auszahlungen aus Sachaufwand	1 067 067,08	924 800,00	142 267,08
3221	Auszahlungen für Gebrauchs- und Verbrauchsgüter, Handelswaren	129 132,41	91 900,00	37 232,41
3222	Auszahlungen für Verwaltungs- und Betriebsaufwand	199 117,49	239 600,00	-40 482,51
3223	Auszahlungen für Leasing- und Mietaufwand	88 329,49	90 300,00	-1 970,51
3224	Auszahlungen für Instandhaltung	92 333,31	76 700,00	15 633,31
3225	Sonstige Auszahlungen aus Sachaufwand	558 154,38	426 300,00	131 854,38
3226	Auszahlungen aus der Inanspruchnahme von Haftungen			
323	Auszahlungen aus Transfers	926 886,91	881 100,00	45 786,91
3231	Transferzahlungen an Träger des öffentlichen Rechts	890 371,28	845 700,00	44 671,28
3232	Transferzahlungen an Beteiligungen			

MVAG	Mittelverwendungs- und aufbringungsgruppen (1. und 2. Ebene)	RA 2025	VA 2025	RA - VA
3233	Transferzahlungen an Unternehmen (inkl. Finanzunternehmen)			
3234	Transferzahlungen an Haushalte und Organisationen ohne Erwerbscharakter	36 515,63	35 400,00	1 115,63
3235	Transferzahlungen an das Ausland			
3236	Investitions- und Tilgungszuschüsse zwischen Unternehmungen und Betrieben der Gebietskörperschaft und der Gebietskörperschaft			
324	Auszahlungen aus Finanzaufwand	129 263,25	115 400,00	13 863,25
3241	Auszahlungen für Zinsen	127 865,70	113 400,00	14 465,70
3242	Auszahlungen für Zinsen aus derivativen Finanzinstrumenten mit und ohne Grundgeschäft			
3243	Auszahlungen aus Gewinnentnahmen von marktbestimmten Betrieben			
3244	Sonstige Auszahlungen aus Finanzaufwendungen	1 397,55	2 000,00	-602,45
32	Summe Auszahlungen operative Gebarung	2 804 430,05	2 629 400,00	175 030,05
SA1	Saldo (1) Geldfluss aus der operativen Gebarung (31 – 32)	933 527,89	915 600,00	17 927,89
331	Einzahlungen aus der Investitionstätigkeit	0,00	0,00	0,00
3311	Einzahlungen aus der Veräußerung von immateriellem Vermögen			
3312	Einzahlungen aus der Veräußerung von Grundstücken und Grundstückeinrichtungen			
3313	Einzahlungen aus der Veräußerung von Gebäuden und Bauten			
3314	Einzahlungen aus der Veräußerung von technischen Anlagen, Fahrzeugen und Maschinen			
3315	Einzahlungen aus der Veräußerung von Amts-, Betriebs- und Geschäftsausstattung			
3316	Einzahlungen aus der Veräußerung von Kulturgütern			
3317	Einzahlungen aus der Veräußerung von Beteiligungen			
3318	Einzahlungen aus der Veräußerung von kofinanzierten Schutzbauten			
332	Einzahlungen aus der Rückzahlung von Darlehen sowie gewährten Vorschüssen	0,00	0,00	0,00
3321	Einzahlungen aus Darlehen an Träger des öffentlichen Rechts			
3322	Einzahlungen aus Darlehen an Beteiligungen			
3323	Einzahlungen aus Darlehen an Unternehmen und Haushalte			
3325	Einzahlungen aus Vorschüssen und Anzahlungen			
333	Einzahlungen aus Kapitaltransfers	568 863,08	134 500,00	434 363,08
3331	Kapitaltransferzahlungen von Trägern des öffentlichen Rechts	530 148,13	69 500,00	460 648,13
3332	Kapitaltransferzahlungen von Beteiligungen			
3333	Kapitaltransferzahlungen von Unternehmen			
3334	Kapitaltransferzahlungen von Haushalten und Organisationen ohne Erwerbscharakter	38 714,95	65 000,00	-26 285,05
3335	Kapitaltransferzahlungen vom Ausland			
33	Summe Einzahlungen investive Gebarung	568 863,08	134 500,00	434 363,08
341	Auszahlungen aus der Investitionstätigkeit	1 313 321,49	1 124 700,00	188 621,49
3411	Auszahlungen für den Erwerb von immateriellem Vermögen	2 725,50	2 000,00	725,50

MVAG	Mittelverwendungs- und aufbringungsgruppen (1. und 2. Ebene)	RA 2025	VA 2025	RA - VA
3412	Auszahlungen für den Erwerb von Grundstücken und Grundstückseinrichtungen	551 989,07	379 900,00	172 089,07
3413	Auszahlungen für den Erwerb von Gebäuden und Bauten	703 741,61	738 300,00	-34 558,39
3414	Auszahlungen für den Erwerb von technischen Anlagen, Fahrzeugen und Maschinen	17 010,10		17 010,10
3415	Auszahlungen für den Erwerb von Amts-, Betriebs- und Geschäftsausstattung	37 855,21	4 500,00	33 355,21
3416	Auszahlungen für den Erwerb von Kulturgütern			
3417	Auszahlungen für den Erwerb von Beteiligungen			
3418	Auszahlungen für den Erwerb von kofinanzierten Schutzbauten			
342	Auszahlungen aus der Gewährung von Darlehen sowie gewährten Vorschüssen	0,00	0,00	0,00
3421	Auszahlungen von Darlehen an Träger des öffentlichen Rechts			
3422	Auszahlungen von Darlehen an Beteiligungen			
3423	Auszahlungen von Darlehen an Unternehmen und Haushalte			
3425	Auszahlungen von Vorschüssen und Anzahlungen			
343	Auszahlungen aus Kapitaltransfers	9 824,51	9 000,00	824,51
3431	Kapitaltransferzahlungen an Träger des öffentlichen Rechts			
3432	Kapitaltransferzahlungen an Beteiligungen			
3433	Kapitaltransferzahlungen an Unternehmen (Finanzunternehmen)			
3434	Kapitaltransferzahlungen an Haushalte und Organisationen ohne Erwerbscharakter	9 824,51	9 000,00	824,51
3435	Kapitaltransferzahlungen an das Ausland			
34	Summe Auszahlungen investive Gebarung	1 323 146,00	1 133 700,00	189 446,00
SA2	Saldo (2) Geldfluss aus der investiven Gebarung (33 – 34)	-754 282,92	-999 200,00	244 917,08
SA3	Saldo (3) Nettofinanzierungssaldo (Saldo 1 + Saldo 2)	179 244,97	-83 600,00	262 844,97
351	Einzahlungen aus der Aufnahme von Finanzschulden	250 000,00	536 600,00	-286 600,00
3511	Einzahlungen aus empfangenen Darlehen von öffentlichen Körperschaften und Rechtsträgern			
3512	Einzahlungen aus empfangenen Darlehen von Beteiligungen			
3513	Einzahlungen aus empfangenen Darlehen von Unternehmen und privaten Haushalten			
3514	Einzahlungen aus Finanzschulden (Finanzunternehmen)	250 000,00	536 600,00	-286 600,00
3515	Einzahlungen aus Aufnahmen von Leasingverbindlichkeiten			
353	Einzahlungen infolge eines Kapitaltauses bei derivativen Finanzinstrumenten mit Grundgeschäft	0,00	0,00	0,00
3530	Einzahlungen infolge eines Kapitaltauses bei derivativen Finanzinstrumenten mit Grundgeschäft			
355	Einzahlungen aus dem Abgang von Finanzinstrumenten	0,00	0,00	0,00
3550	Einzahlungen aus dem Abgang von Finanzinstrumenten			
35	Summe Einzahlungen aus der Finanzierungstätigkeit	250 000,00	536 600,00	-286 600,00

MVAG	Mittelverwendungs- und aufbringungsgruppen (1. und 2. Ebene)	RA 2025	VA 2025	RA - VA
361	Auszahlungen aus der Tilgung von Finanzschulden	431 591,47	450 000,00	-18 408,53
3611	Auszahlungen aus empfangenen Darlehen von öffentlichen Körperschaften und Rechtsträgern	150 560,37	152 700,00	-2 139,63
3612	Auszahlungen aus empfangenen Darlehen von Beteiligungen	2 842,40	2 500,00	342,40
3613	Auszahlungen aus empfangenen Darlehen von Unternehmen und privaten Haushalten		5 000,00	-5 000,00
3614	Auszahlungen aus Finanzschulden	278 188,70	289 800,00	-11 611,30
3615	Auszahlungen aus Rückzahlungen von Leasingverbindlichkeiten			
363	Auszahlungen infolge eines Kapitaltausches bei derivativen Finanzinstrumenten mit Grundgeschäft	0,00	0,00	0,00
3630	Auszahlungen infolge eines Kapitaltausches bei derivativen Finanzinstrumenten mit Grundgeschäft			
365	Auszahlungen für den Erwerb von Finanzinstrumenten	0,00	0,00	0,00
3650	Auszahlungen für den Erwerb von Finanzinstrumenten			
36	Summe Auszahlungen aus der Finanzierungstätigkeit	431 591,47	450 000,00	-18 408,53
SA4	Saldo (4) Geldfluss aus der Finanzierungstätigkeit (35 – 36)	-181 591,47	86 600,00	-268 191,47
SA5	Saldo (5) Geldfluss aus der voranschlagswirksamen Gebarung (Saldo 3 + Saldo 4)	-2 346,50	3 000,00	-5 346,50
411	Einzahlungen aus nicht voranschlagswirksamen Forderungen	182 485,90		
4110	Einzahlungen aus nicht voranschlagswirksamen Forderungen	182 485,90		
412	Einzahlungen aus nicht voranschlagswirksamen Verbindlichkeiten	945 953,19		
4120	Einzahlungen aus nicht voranschlagswirksamen Verbindlichkeiten	945 953,19		
413¹	Einzahlungen aus der Aufnahme von zur Kassenstärkung eingegangenen Geldverbindlichkeiten (Barvorlagen)	19 263,94		
4130 ¹	Einzahlungen aus der Aufnahme von zur Kassenstärkung eingegangenen Geldverbindlichkeiten (Barvorlagen)	19 263,94		
41	Summe Einzahlungen aus der nicht voranschlagswirksamen Gebarung	1 147 703,03		
421	Auszahlungen aus nicht voranschlagswirksamen Forderungen	179 861,02		
4210	Auszahlungen aus nicht voranschlagswirksamen Forderungen	179 861,02		
422	Auszahlungen aus nicht voranschlagswirksamen Verbindlichkeiten	921 179,88		
4220	Auszahlungen aus nicht voranschlagswirksamen Verbindlichkeiten	921 179,88		
423²	Auszahlungen zur Tilgung von zur Kassenstärkung eingegangenen Geldverbindlichkeiten (Barvorlagen)	12 980,42		
4230 ²	Auszahlungen zur Tilgung von zur Kassenstärkung eingegangenen Geldverbindlichkeiten (Barvorlagen)	12 980,42		
42	Summe Auszahlungen aus der nicht voranschlagswirksamen Gebarung	1 114 021,32		
SA6²	Saldo (6) Geldfluss aus der nicht voranschlagswirksamen Gebarung (41 - 42)	33 681,71		
SA7²	Saldo (7) Veränderung an Zahlungsmitteln (Saldo 5 + Saldo 6)	31 335,21		

MVAG	Mittelverwendungs- und aufbringungsgruppen (1. und 2. Ebene)	RA 2025	VA 2025	RA - VA
Verprobung	Veränderung der Summe der Zahlungsmittel (C - D) - (A - B)	31 335,21		
A	Anfangsbestand liquide Mittel (115 zum 31.12.2024)	83 637,57		
B	Anfangsbestand kurzfristige Finanzschulden aus überzogenen Konten bei Kreditinstituten (1511/UK 21 zum 31.12.2024)	0,00		
C	Endbestand liquide Mittel (115 zum 31.12.2025)	114 972,78		
D	Endbestand kurzfristige Finanzschulden aus überzogenen Konten bei Kreditinstituten (1511/UK 21 zum 31.12.2025)	0,00		
	*) davon Zahlungsmittelreserven (1152 zum 31.12.2025)		200,00	

1) Die Summen der MVAG 413 und 423 ergeben am Jahresende nur dann null, sofern die zur Kassenstärkung eingegangenen Geldverbindlichkeiten (Barvorlagen) innerhalb desselben Finanzjahres getilgt wurden. Eine Differenz zw. Ein- und Auszahlungen (MVAG 4130 bzw. 4230) kann nur deshalb entstehen, weil eine Tilgung nicht innerhalb desselben Finanzjahres erfolgt ist. Die nicht innerhalb desselben Finanzjahres getilgten Kassenstärker sind als Finanzschulden auf die entsprechenden Konten bzw. Gruppen in der Vermögensrechnung umzubuchen.

2) Der Geldfluss aus der nicht voranschlagswirksamen Gebarung (SA6) und die Veränderung an Zahlungsmitteln (SA7) werden im Rechnungsabschluss in den Detailnachweisen und Bereichsbudgets nicht ausgewiesen, sondern nur auf Ebene des Gesamthaushalts.

Ergebnishaushalt Bereichsbudget 1. und 2. Ebene (Anlage 1a)

Vertretungskörper und allgemeine Verwaltung (Gruppe 0)

MVAG	Mittelverwendungs- und aufbringungsgruppen (1. und 2. Ebene)	RA 2025	VA 2025	RA - VA
211	Erträge aus der operativen Verwaltungstätigkeit	116 844,82	85 200,00	31 644,82
2111	Erträge aus eigenen Abgaben			
2112	Erträge aus Ertragsanteilen			
2113	Erträge aus Gebühren			
2114	Erträge aus Leistungen	24 640,02	23 700,00	940,02
2115	Erträge aus Besitz und wirtschaftlicher Tätigkeit			
2116	Erträge aus Veräußerung und sonstige Erträge	67 417,32	61 500,00	5 917,32
2117	Nicht finanzierungswirksame operative Erträge	24 787,48		24 787,48
212	Erträge aus Transfers	0,00	0,00	0,00
2121	Transferertrag von Trägern des öffentlichen Rechts			
2122	Transferertrag von Beteiligungen			
2123	Transferertrag von Unternehmen (mit Finanzunternehmen)			
2124	Transferertrag von Haushalten und Organisationen ohne Erwerbscharakter			
2125	Transferertrag vom Ausland			
2126	Investitions- und Tilgungszuschüsse zwischen Unternehmungen und Betrieben der Gebietskörperschaft und der Gebietskörperschaft			
2127	Nicht finanzierungswirksamer Transferertrag			
213	Finanzerträge	0,00	0,00	0,00
2131	Erträge aus Zinsen			
2132	Erträge aus Zinsen aus derivativen Finanzinstrumenten mit und ohne Grundgeschäft			
2133	Erträge aus Gewinnentnahmen von marktbestimmten Betrieben			
2134	Sonstige Finanzerträge			
2135	Erträge aus Dividenden/Gewinnausschüttungen			
2136	Sonstige nicht finanzierungswirksame Finanzerträge			
21	Summe Erträge	116 844,82	85 200,00	31 644,82
221	Personalaufwand	233 445,81	244 000,00	-10 554,19
2211	Personalaufwand (Bezüge, Nebengebühren, Mehrleistungen)	178 791,89	180 100,00	-1 308,11
2212	Gesetzlicher und freiwilliger Sozialaufwand	54 653,92	55 600,00	-946,08
2213	Sonstiger Personalaufwand			
2214	Nicht finanzierungswirksamer Personalaufwand		8 300,00	-8 300,00
222	Sachaufwand	241 173,15	212 100,00	29 073,15
2221	Gebrauchs- und Verbrauchsgüter, Handelswaren	17 053,38	9 800,00	7 253,38
2222	Verwaltungs- und Betriebsaufwand	29 078,96	29 200,00	-121,04
2223	Leasing- und Mietaufwand	3 259,52	5 000,00	-1 740,48
2224	Instandhaltung	3 205,23	500,00	2 705,23
2225	Sonstiger Sachaufwand	179 528,38	163 500,00	16 028,38
2226	Nicht finanzierungswirksamer Sachaufwand	9 047,68	4 100,00	4 947,68

Vertretungskörper und allgemeine Verwaltung (Gruppe 0)

MVAG	Mittelverwendungs- und aufbringungsgruppen (1. und 2. Ebene)	RA 2025	VA 2025	RA - VA
223	Transferaufwand	20 340,64	15 100,00	5 240,64
2231	Transferaufwand an Träger des öffentlichen Rechts	4 682,80	4 200,00	482,80
2232	Transferaufwand an Beteiligungen			
2233	Transferaufwand an Unternehmen (mit Finanzunternehmen)			
2234	Transferaufwand an Haushalte und Organisationen ohne Erwerbscharakter	15 657,84	10 900,00	4 757,84
2235	Transferaufwand an das Ausland			
2236	Investitions- und Tilgungszuschüsse zwischen Unternehmungen und Betrieben der Gebietskörperschaft und der Gebietskörperschaft			
2237	Nicht finanzierungswirksamer Transferaufwand			
224	Finanzaufwand	0,00	0,00	0,00
2241	Aufwendungen für Zinsen			
2242	Zinsen und sonstige Aufwendungen aus derivativen Finanzinstrumenten mit und ohne Grundgeschäft			
2243	Gewinnentnahmen von Unternehmungen und marktbestimmten Betrieben der Gebietskörperschaft (innerhalb der Gebietskörperschaft)			
2244	Sonstiger Finanzaufwand			
2245	Nicht finanzierungswirksamer Finanzaufwand			
22	Summe Aufwendungen	494 959,60	471 200,00	23 759,60
SA0	Saldo (0) Nettoergebnis (21 - 22)	-378 114,78	-386 000,00	7 885,22
230	Entnahmen von Haushaltsrücklagen	0,00	0,00	0,00
2301	Entnahmen von Haushaltsrücklagen			
240	Zuweisungen an Haushaltsrücklagen	0,00	0,00	0,00
2401	Zuweisungen an Haushaltsrücklagen			
SA01	Saldo (01) Haushaltsrücklagen (230 - 240)	0,00	0,00	0,00
SA00	Saldo (00) Nettoergebnis nach Haushaltsrücklagen (Saldo 0 + Saldo 01)	-378 114,78	-386 000,00	7 885,22

Öffentliche Ordnung und Sicherheit (Gruppe 1)

MVAG	Mittelverwendungs- und aufbringungsgruppen (1. und 2. Ebene)	RA 2025	VA 2025	RA - VA
211	Erträge aus der operativen Verwaltungstätigkeit	166 200,84	102 000,00	64 200,84
2111	Erträge aus eigenen Abgaben			
2112	Erträge aus Ertragsanteilen			
2113	Erträge aus Gebühren			
2114	Erträge aus Leistungen	2 376,00	2 000,00	376,00
2115	Erträge aus Besitz und wirtschaftlicher Tätigkeit			
2116	Erträge aus Veräußerung und sonstige Erträge	163 824,84	100 000,00	63 824,84
2117	Nicht finanzierungswirksame operative Erträge			
212	Erträge aus Transfers	167 008,81	159 000,00	8 008,81
2121	Transferertrag von Trägern des öffentlichen Rechts	152 983,88	155 000,00	-2 016,12
2122	Transferertrag von Beteiligungen			
2123	Transferertrag von Unternehmen (mit Finanzunternehmen)			
2124	Transferertrag von Haushalten und Organisationen ohne Erwerbscharakter			
2125	Transferertrag vom Ausland			
2126	Investitions- und Tilgungszuschüsse zwischen Unternehmungen und Betrieben der Gebietskörperschaft und der Gebietskörperschaft			
2127	Nicht finanzierungswirksamer Transferertrag	14 024,93	4 000,00	10 024,93
213	Finanzerträge	0,00	0,00	0,00
2131	Erträge aus Zinsen			
2132	Erträge aus Zinsen aus derivativen Finanzinstrumenten mit und ohne Grundgeschäft			
2133	Erträge aus Gewinnentnahmen von marktbestimmten Betrieben			
2134	Sonstige Finanzerträge			
2135	Erträge aus Dividenden/Gewinnausschüttungen			
2136	Sonstige nicht finanzierungswirksame Finanzerträge			
21	Summe Erträge	333 209,65	261 000,00	72 209,65
221	Personalaufwand	0,00	0,00	0,00
2211	Personalaufwand (Bezüge, Nebengebühren, Mehrleistungen)			
2212	Gesetzlicher und freiwilliger Sozialaufwand			
2213	Sonstiger Personalaufwand			
2214	Nicht finanzierungswirksamer Personalaufwand			
222	Sachaufwand	128 056,35	46 800,00	81 256,35
2221	Gebrauchs- und Verbrauchsgüter, Handelswaren	2 406,34	100,00	2 306,34
2222	Verwaltungs- und Betriebsaufwand	5 984,74	4 700,00	1 284,74
2223	Leasing- und Mietaufwand			
2224	Instandhaltung			
2225	Sonstiger Sachaufwand	4 271,84	1 700,00	2 571,84
2226	Nicht finanzierungswirksamer Sachaufwand	115 393,43	40 300,00	75 093,43

Öffentliche Ordnung und Sicherheit (Gruppe 1)

MVAG	Mittelverwendungs- und aufbringungsgruppen (1. und 2. Ebene)	RA 2025	VA 2025	RA - VA
223	Transferaufwand	10 412,15	10 300,00	112,15
2231	Transferaufwand an Träger des öffentlichen Rechts	10 000,00	10 000,00	
2232	Transferaufwand an Beteiligungen			
2233	Transferaufwand an Unternehmen (mit Finanzunternehmen)			
2234	Transferaufwand an Haushalte und Organisationen ohne Erwerbscharakter	412,15	300,00	112,15
2235	Transferaufwand an das Ausland			
2236	Investitions- und Tilgungszuschüsse zwischen Unternehmungen und Betrieben der Gebietskörperschaft und der Gebietskörperschaft			
2237	Nicht finanzierungswirksamer Transferaufwand			
224	Finanzaufwand	2 642,81	5 000,00	-2 357,19
2241	Aufwendungen für Zinsen	2 642,81	5 000,00	-2 357,19
2242	Zinsen und sonstige Aufwendungen aus derivativen Finanzinstrumenten mit und ohne Grundgeschäft			
2243	Gewinnentnahmen von Unternehmungen und marktbestimmten Betrieben der Gebietskörperschaft (innerhalb der Gebietskörperschaft)			
2244	Sonstiger Finanzaufwand			
2245	Nicht finanzierungswirksamer Finanzaufwand			
22	Summe Aufwendungen	141 111,31	62 100,00	79 011,31
SA0	Saldo (0) Nettoergebnis (21 - 22)	192 098,34	198 900,00	-6 801,66
230	Entnahmen von Haushaltsrücklagen	0,00	0,00	0,00
2301	Entnahmen von Haushaltsrücklagen			
240	Zuweisungen an Haushaltsrücklagen	0,00	0,00	0,00
2401	Zuweisungen an Haushaltsrücklagen			
SA01	Saldo (01) Haushaltsrücklagen (230 - 240)	0,00	0,00	0,00
SA00	Saldo (00) Nettoergebnis nach Haushaltsrücklagen (Saldo 0 + Saldo 01)	192 098,34	198 900,00	-6 801,66

Unterricht, Erziehung, Sport und Wissenschaft (Gruppe 2)

MVAG	Mittelverwendungs- und aufbringungsgruppen (1. und 2. Ebene)	RA 2025	VA 2025	RA - VA
211	Erträge aus der operativen Verwaltungstätigkeit	120 104,03	64 900,00	55 204,03
2111	Erträge aus eigenen Abgaben			
2112	Erträge aus Ertragsanteilen			
2113	Erträge aus Gebühren			
2114	Erträge aus Leistungen	15 850,76	22 700,00	-6 849,24
2115	Erträge aus Besitz und wirtschaftlicher Tätigkeit	1 404,48	1 400,00	4,48
2116	Erträge aus Veräußerung und sonstige Erträge	64 490,29	40 800,00	23 690,29
2117	Nicht finanzierungswirksame operative Erträge	38 358,50		38 358,50
212	Erträge aus Transfers	183 994,69	134 500,00	49 494,69
2121	Transferertrag von Trägern des öffentlichen Rechts	180 776,68	132 000,00	48 776,68
2122	Transferertrag von Beteiligungen			
2123	Transferertrag von Unternehmen (mit Finanzunternehmen)			
2124	Transferertrag von Haushalten und Organisationen ohne Erwerbscharakter			
2125	Transferertrag vom Ausland			
2126	Investitions- und Tilgungszuschüsse zwischen Unternehmungen und Betrieben der Gebietskörperschaft und der Gebietskörperschaft			
2127	Nicht finanzierungswirksamer Transferertrag	3 218,01	2 500,00	718,01
213	Finanzerträge	0,00	0,00	0,00
2131	Erträge aus Zinsen			
2132	Erträge aus Zinsen aus derivativen Finanzinstrumenten mit und ohne Grundgeschäft			
2133	Erträge aus Gewinnentnahmen von marktbestimmten Betrieben			
2134	Sonstige Finanzerträge			
2135	Erträge aus Dividenden/Gewinnausschüttungen			
2136	Sonstige nicht finanzierungswirksame Finanzerträge			
21	Summe Erträge	304 098,72	199 400,00	104 698,72
221	Personalaufwand	145 360,27	150 200,00	-4 839,73
2211	Personalaufwand (Bezüge, Nebengebühren, Mehrleistungen)	117 559,08	120 300,00	-2 740,92
2212	Gesetzlicher und freiwilliger Sozialaufwand	27 574,09	29 100,00	-1 525,91
2213	Sonstiger Personalaufwand			
2214	Nicht finanzierungswirksamer Personalaufwand	227,10	800,00	-572,90
222	Sachaufwand	410 984,33	361 900,00	49 084,33
2221	Gebrauchs- und Verbrauchsgüter, Handelswaren	25 062,03	25 500,00	-437,97
2222	Verwaltungs- und Betriebsaufwand	62 845,05	67 700,00	-4 854,95
2223	Leasing- und Mietaufwand	1 205,60	1 200,00	5,60
2224	Instandhaltung	5 471,87	10 300,00	-4 828,13
2225	Sonstiger Sachaufwand	168 301,03	108 000,00	60 301,03
2226	Nicht finanzierungswirksamer Sachaufwand	148 098,75	149 200,00	-1 101,25

Unterricht, Erziehung, Sport und Wissenschaft (Gruppe 2)

MVAG	Mittelverwendungs- und aufbringungsgruppen (1. und 2. Ebene)	RA 2025	VA 2025	RA - VA
223	Transferaufwand	82 308,18	73 700,00	8 608,18
2231	Transferaufwand an Träger des öffentlichen Rechts	75 736,18	67 600,00	8 136,18
2232	Transferaufwand an Beteiligungen			
2233	Transferaufwand an Unternehmen (mit Finanzunternehmen)			
2234	Transferaufwand an Haushalte und Organisationen ohne Erwerbscharakter	6 572,00	6 100,00	472,00
2235	Transferaufwand an das Ausland			
2236	Investitions- und Tilgungszuschüsse zwischen Unternehmungen und Betrieben der Gebietskörperschaft und der Gebietskörperschaft			
2237	Nicht finanzierungswirksamer Transferaufwand			
224	Finanzaufwand	75 771,27	67 400,00	8 371,27
2241	Aufwendungen für Zinsen	75 771,27	67 400,00	8 371,27
2242	Zinsen und sonstige Aufwendungen aus derivativen Finanzinstrumenten mit und ohne Grundgeschäft			
2243	Gewinnentnahmen von Unternehmungen und marktbestimmten Betrieben der Gebietskörperschaft (innerhalb der Gebietskörperschaft)			
2244	Sonstiger Finanzaufwand			
2245	Nicht finanzierungswirksamer Finanzaufwand			
22	Summe Aufwendungen	714 424,05	653 200,00	61 224,05
SA0	Saldo (0) Nettoergebnis (21 - 22)	-410 325,33	-453 800,00	43 474,67
230	Entnahmen von Haushaltsrücklagen	0,00	0,00	0,00
2301	Entnahmen von Haushaltsrücklagen			
240	Zuweisungen an Haushaltsrücklagen	0,00	0,00	0,00
2401	Zuweisungen an Haushaltsrücklagen			
SA01	Saldo (01) Haushaltsrücklagen (230 - 240)	0,00	0,00	0,00
SA00	Saldo (00) Nettoergebnis nach Haushaltsrücklagen (Saldo 0 + Saldo 01)	-410 325,33	-453 800,00	43 474,67

Kunst, Kultur und Kultus (Gruppe 3)

MVAG	Mittelverwendungs- und aufbringungsgruppen (1. und 2. Ebene)	RA 2025	VA 2025	RA - VA
211	Erträge aus der operativen Verwaltungstätigkeit	6 981,95	9 600,00	-2 618,05
2111	Erträge aus eigenen Abgaben			
2112	Erträge aus Ertragsanteilen			
2113	Erträge aus Gebühren			
2114	Erträge aus Leistungen	500,00		500,00
2115	Erträge aus Besitz und wirtschaftlicher Tätigkeit	6 397,05	9 500,00	-3 102,95
2116	Erträge aus Veräußerung und sonstige Erträge	84,90	100,00	-15,10
2117	Nicht finanzierungswirksame operative Erträge			
212	Erträge aus Transfers	0,00	0,00	0,00
2121	Transferertrag von Trägern des öffentlichen Rechts			
2122	Transferertrag von Beteiligungen			
2123	Transferertrag von Unternehmen (mit Finanzunternehmen)			
2124	Transferertrag von Haushalten und Organisationen ohne Erwerbscharakter			
2125	Transferertrag vom Ausland			
2126	Investitions- und Tilgungszuschüsse zwischen Unternehmungen und Betrieben der Gebietskörperschaft und der Gebietskörperschaft			
2127	Nicht finanzierungswirksamer Transferertrag			
213	Finanzerträge	0,00	0,00	0,00
2131	Erträge aus Zinsen			
2132	Erträge aus Zinsen aus derivativen Finanzinstrumenten mit und ohne Grundgeschäft			
2133	Erträge aus Gewinnentnahmen von marktbestimmten Betrieben			
2134	Sonstige Finanzerträge			
2135	Erträge aus Dividenden/Gewinnausschüttungen			
2136	Sonstige nicht finanzierungswirksame Finanzerträge			
21	Summe Erträge	6 981,95	9 600,00	-2 618,05
221	Personalaufwand	0,00	0,00	0,00
2211	Personalaufwand (Bezüge, Nebengebühren, Mehrleistungen)			
2212	Gesetzlicher und freiwilliger Sozialaufwand			
2213	Sonstiger Personalaufwand			
2214	Nicht finanzierungswirksamer Personalaufwand			
222	Sachaufwand	41 935,57	27 800,00	14 135,57
2221	Gebrauchs- und Verbrauchsgüter, Handelswaren	1 349,96	1 700,00	-350,04
2222	Verwaltungs- und Betriebsaufwand	4 103,21	2 000,00	2 103,21
2223	Leasing- und Mietaufwand	16 951,80	19 000,00	-2 048,20
2224	Instandhaltung	913,22	500,00	413,22
2225	Sonstiger Sachaufwand	2 053,89	3 900,00	-1 846,11
2226	Nicht finanzierungswirksamer Sachaufwand	16 563,49	700,00	15 863,49

Kunst, Kultur und Kultus (Gruppe 3)

MVAG	Mittelverwendungs- und aufbringungsgruppen (1. und 2. Ebene)	RA 2025	VA 2025	RA - VA
223	Transferaufwand	35 237,10	41 100,00	-5 862,90
2231	Transferaufwand an Träger des öffentlichen Rechts	26 739,46	35 500,00	-8 760,54
2232	Transferaufwand an Beteiligungen			
2233	Transferaufwand an Unternehmen (mit Finanzunternehmen)			
2234	Transferaufwand an Haushalte und Organisationen ohne Erwerbscharakter	8 497,64	5 600,00	2 897,64
2235	Transferaufwand an das Ausland			
2236	Investitions- und Tilgungszuschüsse zwischen Unternehmungen und Betrieben der Gebietskörperschaft und der Gebietskörperschaft			
2237	Nicht finanzierungswirksamer Transferaufwand			
224	Finanzaufwand	0,00	0,00	0,00
2241	Aufwendungen für Zinsen			
2242	Zinsen und sonstige Aufwendungen aus derivativen Finanzinstrumenten mit und ohne Grundgeschäft			
2243	Gewinnentnahmen von Unternehmungen und marktbestimmten Betrieben der Gebietskörperschaft (innerhalb der Gebietskörperschaft)			
2244	Sonstiger Finanzaufwand			
2245	Nicht finanzierungswirksamer Finanzaufwand			
22	Summe Aufwendungen	77 172,67	68 900,00	8 272,67
SA0	Saldo (0) Nettoergebnis (21 - 22)	-70 190,72	-59 300,00	-10 890,72
230	Entnahmen von Haushaltsrücklagen	0,00	0,00	0,00
2301	Entnahmen von Haushaltsrücklagen			
240	Zuweisungen an Haushaltsrücklagen	0,00	0,00	0,00
2401	Zuweisungen an Haushaltsrücklagen			
SA01	Saldo (01) Haushaltsrücklagen (230 - 240)	0,00	0,00	0,00
SA00	Saldo (00) Nettoergebnis nach Haushaltsrücklagen (Saldo 0 + Saldo 01)	-70 190,72	-59 300,00	-10 890,72

Soziale Wohlfahrt und Wohnbauförderung (Gruppe 4)

MVAG	Mittelverwendungs- und aufbringungsgruppen (1. und 2. Ebene)	RA 2025	VA 2025	RA - VA
211	Erträge aus der operativen Verwaltungstätigkeit	0,00	0,00	0,00
2111	Erträge aus eigenen Abgaben			
2112	Erträge aus Ertragsanteilen			
2113	Erträge aus Gebühren			
2114	Erträge aus Leistungen			
2115	Erträge aus Besitz und wirtschaftlicher Tätigkeit			
2116	Erträge aus Veräußerung und sonstige Erträge			
2117	Nicht finanzierungswirksame operative Erträge			
212	Erträge aus Transfers	40 413,09	0,00	40 413,09
2121	Transferertrag von Trägern des öffentlichen Rechts	40 413,09		40 413,09
2122	Transferertrag von Beteiligungen			
2123	Transferertrag von Unternehmen (mit Finanzunternehmen)			
2124	Transferertrag von Haushalten und Organisationen ohne Erwerbscharakter			
2125	Transferertrag vom Ausland			
2126	Investitions- und Tilgungszuschüsse zwischen Unternehmungen und Betrieben der Gebietskörperschaft und der Gebietskörperschaft			
2127	Nicht finanzierungswirksamer Transferertrag			
213	Finanzerträge	0,00	0,00	0,00
2131	Erträge aus Zinsen			
2132	Erträge aus Zinsen aus derivativen Finanzinstrumenten mit und ohne Grundgeschäft			
2133	Erträge aus Gewinnentnahmen von marktbestimmten Betrieben			
2134	Sonstige Finanzerträge			
2135	Erträge aus Dividenden/Gewinnausschüttungen			
2136	Sonstige nicht finanzierungswirksame Finanzerträge			
21	Summe Erträge	40 413,09	0,00	40 413,09
221	Personalaufwand	0,00	0,00	0,00
2211	Personalaufwand (Bezüge, Nebengebühren, Mehrleistungen)			
2212	Gesetzlicher und freiwilliger Sozialaufwand			
2213	Sonstiger Personalaufwand			
2214	Nicht finanzierungswirksamer Personalaufwand			
222	Sachaufwand	475,00	500,00	-25,00
2221	Gebrauchs- und Verbrauchsgüter, Handelswaren	475,00	500,00	-25,00
2222	Verwaltungs- und Betriebsaufwand			
2223	Leasing- und Mietaufwand			
2224	Instandhaltung			
2225	Sonstiger Sachaufwand			
2226	Nicht finanzierungswirksamer Sachaufwand			

Soziale Wohlfahrt und Wohnbauförderung (Gruppe 4)

MVAG	Mittelverwendungs- und aufbringungsgruppen (1. und 2. Ebene)	RA 2025	VA 2025	RA - VA
223	Transferaufwand	354 256,54	353 800,00	456,54
2231	Transferaufwand an Träger des öffentlichen Rechts	348 880,54	341 300,00	7 580,54
2232	Transferaufwand an Beteiligungen			
2233	Transferaufwand an Unternehmen (mit Finanzunternehmen)			
2234	Transferaufwand an Haushalte und Organisationen ohne Erwerbscharakter	5 376,00	12 500,00	-7 124,00
2235	Transferaufwand an das Ausland			
2236	Investitions- und Tilgungszuschüsse zwischen Unternehmungen und Betrieben der Gebietskörperschaft und der Gebietskörperschaft			
2237	Nicht finanzierungswirksamer Transferaufwand			
224	Finanzaufwand	0,00	0,00	0,00
2241	Aufwendungen für Zinsen			
2242	Zinsen und sonstige Aufwendungen aus derivativen Finanzinstrumenten mit und ohne Grundgeschäft			
2243	Gewinnentnahmen von Unternehmungen und marktbestimmten Betrieben der Gebietskörperschaft (innerhalb der Gebietskörperschaft)			
2244	Sonstiger Finanzaufwand			
2245	Nicht finanzierungswirksamer Finanzaufwand			
22	Summe Aufwendungen	354 731,54	354 300,00	431,54
SA0	Saldo (0) Nettoergebnis (21 - 22)	-314 318,45	-354 300,00	39 981,55
230	Entnahmen von Haushaltsrücklagen	0,00	0,00	0,00
2301	Entnahmen von Haushaltsrücklagen			
240	Zuweisungen an Haushaltsrücklagen	0,00	0,00	0,00
2401	Zuweisungen an Haushaltsrücklagen			
SA01	Saldo (01) Haushaltsrücklagen (230 - 240)	0,00	0,00	0,00
SA00	Saldo (00) Nettoergebnis nach Haushaltsrücklagen (Saldo 0 + Saldo 01)	-314 318,45	-354 300,00	39 981,55

Gesundheit (Gruppe 5)

MVAG	Mittelverwendungs- und aufbringungsgruppen (1. und 2. Ebene)	RA 2025	VA 2025	RA - VA
211	Erträge aus der operativen Verwaltungstätigkeit	1 860,80	1 900,00	-39,20
2111	Erträge aus eigenen Abgaben			
2112	Erträge aus Ertragsanteilen			
2113	Erträge aus Gebühren			
2114	Erträge aus Leistungen			
2115	Erträge aus Besitz und wirtschaftlicher Tätigkeit			
2116	Erträge aus Veräußerung und sonstige Erträge	1 860,80	1 900,00	-39,20
2117	Nicht finanzierungswirksame operative Erträge			
212	Erträge aus Transfers	79,20	0,00	79,20
2121	Transferertrag von Trägern des öffentlichen Rechts	79,20		79,20
2122	Transferertrag von Beteiligungen			
2123	Transferertrag von Unternehmen (mit Finanzunternehmen)			
2124	Transferertrag von Haushalten und Organisationen ohne Erwerbscharakter			
2125	Transferertrag vom Ausland			
2126	Investitions- und Tilgungszuschüsse zwischen Unternehmungen und Betrieben der Gebietskörperschaft und der Gebietskörperschaft			
2127	Nicht finanzierungswirksamer Transferertrag			
213	Finanzerträge	0,00	0,00	0,00
2131	Erträge aus Zinsen			
2132	Erträge aus Zinsen aus derivativen Finanzinstrumenten mit und ohne Grundgeschäft			
2133	Erträge aus Gewinnentnahmen von marktbestimmten Betrieben			
2134	Sonstige Finanzerträge			
2135	Erträge aus Dividenden/Gewinnausschüttungen			
2136	Sonstige nicht finanzierungswirksame Finanzerträge			
21	Summe Erträge	1 940,00	1 900,00	40,00
221	Personalaufwand	0,00	0,00	0,00
2211	Personalaufwand (Bezüge, Nebengebühren, Mehrleistungen)			
2212	Gesetzlicher und freiwilliger Sozialaufwand			
2213	Sonstiger Personalaufwand			
2214	Nicht finanzierungswirksamer Personalaufwand			
222	Sachaufwand	2 303,44	7 000,00	-4 696,56
2221	Gebrauchs- und Verbrauchsgüter, Handelswaren			
2222	Verwaltungs- und Betriebsaufwand	308,50	1 000,00	-691,50
2223	Leasing- und Mietaufwand			
2224	Instandhaltung			
2225	Sonstiger Sachaufwand	1 994,94	6 000,00	-4 005,06
2226	Nicht finanzierungswirksamer Sachaufwand			

Gesundheit (Gruppe 5)

MVAG	Mittelverwendungs- und aufbringungsgruppen (1. und 2. Ebene)	RA 2025	VA 2025	RA - VA
223	Transferaufwand	399 860,91	390 100,00	9 760,91
2231	Transferaufwand an Träger des öffentlichen Rechts	396 890,91	387 100,00	9 790,91
2232	Transferaufwand an Beteiligungen			
2233	Transferaufwand an Unternehmen (mit Finanzunternehmen)			
2234	Transferaufwand an Haushalte und Organisationen ohne Erwerbscharakter	2 970,00	3 000,00	-30,00
2235	Transferaufwand an das Ausland			
2236	Investitions- und Tilgungszuschüsse zwischen Unternehmungen und Betrieben der Gebietskörperschaft und der Gebietskörperschaft			
2237	Nicht finanzierungswirksamer Transferaufwand			
224	Finanzaufwand	0,00	0,00	0,00
2241	Aufwendungen für Zinsen			
2242	Zinsen und sonstige Aufwendungen aus derivativen Finanzinstrumenten mit und ohne Grundgeschäft			
2243	Gewinnentnahmen von Unternehmungen und marktbestimmten Betrieben der Gebietskörperschaft (innerhalb der Gebietskörperschaft)			
2244	Sonstiger Finanzaufwand			
2245	Nicht finanzierungswirksamer Finanzaufwand			
22	Summe Aufwendungen	402 164,35	397 100,00	5 064,35
SA0	Saldo (0) Nettoergebnis (21 - 22)	-400 224,35	-395 200,00	-5 024,35
230	Entnahmen von Haushaltsrücklagen	0,00	0,00	0,00
2301	Entnahmen von Haushaltsrücklagen			
240	Zuweisungen an Haushaltsrücklagen	0,00	0,00	0,00
2401	Zuweisungen an Haushaltsrücklagen			
SA01	Saldo (01) Haushaltsrücklagen (230 - 240)	0,00	0,00	0,00
SA00	Saldo (00) Nettoergebnis nach Haushaltsrücklagen (Saldo 0 + Saldo 01)	-400 224,35	-395 200,00	-5 024,35

Straßen- und Wasserbau, Verkehr (Gruppe 6)

MVAG	Mittelverwendungs- und aufbringungsgruppen (1. und 2. Ebene)	RA 2025	VA 2025	RA - VA
211	Erträge aus der operativen Verwaltungstätigkeit	19 823,99	45 000,00	-25 176,01
2111	Erträge aus eigenen Abgaben			
2112	Erträge aus Ertragsanteilen			
2113	Erträge aus Gebühren			
2114	Erträge aus Leistungen			
2115	Erträge aus Besitz und wirtschaftlicher Tätigkeit			
2116	Erträge aus Veräußerung und sonstige Erträge	19 823,99	45 000,00	-25 176,01
2117	Nicht finanzierungswirksame operative Erträge			
212	Erträge aus Transfers	51 874,44	51 500,00	374,44
2121	Transferertrag von Trägern des öffentlichen Rechts	50 000,00	50 000,00	
2122	Transferertrag von Beteiligungen			
2123	Transferertrag von Unternehmen (mit Finanzunternehmen)			
2124	Transferertrag von Haushalten und Organisationen ohne Erwerbscharakter	595,00	1 500,00	-905,00
2125	Transferertrag vom Ausland			
2126	Investitions- und Tilgungszuschüsse zwischen Unternehmungen und Betrieben der Gebietskörperschaft und der Gebietskörperschaft			
2127	Nicht finanzierungswirksamer Transferertrag	1 279,44		1 279,44
213	Finanzerträge	0,00	0,00	0,00
2131	Erträge aus Zinsen			
2132	Erträge aus Zinsen aus derivativen Finanzinstrumenten mit und ohne Grundgeschäft			
2133	Erträge aus Gewinnentnahmen von marktbestimmten Betrieben			
2134	Sonstige Finanzerträge			
2135	Erträge aus Dividenden/Gewinnausschüttungen			
2136	Sonstige nicht finanzierungswirksame Finanzerträge			
21	Summe Erträge	71 698,43	96 500,00	-24 801,57
221	Personalaufwand	0,00	0,00	0,00
2211	Personalaufwand (Bezüge, Nebengebühren, Mehrleistungen)			
2212	Gesetzlicher und freiwilliger Sozialaufwand			
2213	Sonstiger Personalaufwand			
2214	Nicht finanzierungswirksamer Personalaufwand			
222	Sachaufwand	182 292,22	175 200,00	7 092,22
2221	Gebrauchs- und Verbrauchsgüter, Handelswaren	1 115,01	500,00	615,01
2222	Verwaltungs- und Betriebsaufwand			
2223	Leasing- und Mietaufwand			
2224	Instandhaltung	914,58	2 000,00	-1 085,42
2225	Sonstiger Sachaufwand	47,00	1 000,00	-953,00
2226	Nicht finanzierungswirksamer Sachaufwand	180 215,63	171 700,00	8 515,63

Straßen- und Wasserbau, Verkehr (Gruppe 6)

MVAG	Mittelverwendungs- und aufbringungsgruppen (1. und 2. Ebene)	RA 2025	VA 2025	RA - VA
223	Transferaufwand	0,00	0,00	0,00
2231	Transferaufwand an Träger des öffentlichen Rechts			
2232	Transferaufwand an Beteiligungen			
2233	Transferaufwand an Unternehmen (mit Finanzunternehmen)			
2234	Transferaufwand an Haushalte und Organisationen ohne Erwerbscharakter			
2235	Transferaufwand an das Ausland			
2236	Investitions- und Tilgungszuschüsse zwischen Unternehmungen und Betrieben der Gebietskörperschaft und der Gebietskörperschaft			
2237	Nicht finanzierungswirksamer Transferaufwand			
224	Finanzaufwand	0,00	0,00	0,00
2241	Aufwendungen für Zinsen			
2242	Zinsen und sonstige Aufwendungen aus derivativen Finanzinstrumenten mit und ohne Grundgeschäft			
2243	Gewinnentnahmen von Unternehmungen und marktbestimmten Betrieben der Gebietskörperschaft (innerhalb der Gebietskörperschaft)			
2244	Sonstiger Finanzaufwand			
2245	Nicht finanzierungswirksamer Finanzaufwand			
22	Summe Aufwendungen	182 292,22	175 200,00	7 092,22
SA0	Saldo (0) Nettoergebnis (21 - 22)	-110 593,79	-78 700,00	-31 893,79
230	Entnahmen von Haushaltsrücklagen	0,00	0,00	0,00
2301	Entnahmen von Haushaltsrücklagen			
240	Zuweisungen an Haushaltsrücklagen	0,00	0,00	0,00
2401	Zuweisungen an Haushaltsrücklagen			
SA01	Saldo (01) Haushaltsrücklagen (230 - 240)	0,00	0,00	0,00
SA00	Saldo (00) Nettoergebnis nach Haushaltsrücklagen (Saldo 0 + Saldo 01)	-110 593,79	-78 700,00	-31 893,79

Wirtschaftsförderung (Gruppe 7)

MVAG	Mittelverwendungs- und aufbringungsgruppen (1. und 2. Ebene)	RA 2025	VA 2025	RA - VA
211	Erträge aus der operativen Verwaltungstätigkeit	46 488,36	21 600,00	24 888,36
2111	Erträge aus eigenen Abgaben			
2112	Erträge aus Ertragsanteilen			
2113	Erträge aus Gebühren	6 529,80	6 500,00	29,80
2114	Erträge aus Leistungen			
2115	Erträge aus Besitz und wirtschaftlicher Tätigkeit			
2116	Erträge aus Veräußerung und sonstige Erträge	39 879,66	15 100,00	24 779,66
2117	Nicht finanzierungswirksame operative Erträge	78,90		78,90
212	Erträge aus Transfers	14 003,02	12 000,00	2 003,02
2121	Transferertrag von Trägern des öffentlichen Rechts	3 000,00	7 500,00	-4 500,00
2122	Transferertrag von Beteiligungen			
2123	Transferertrag von Unternehmen (mit Finanzunternehmen)			
2124	Transferertrag von Haushalten und Organisationen ohne Erwerbscharakter			
2125	Transferertrag vom Ausland			
2126	Investitions- und Tilgungszuschüsse zwischen Unternehmungen und Betrieben der Gebietskörperschaft und der Gebietskörperschaft			
2127	Nicht finanzierungswirksamer Transferertrag	11 003,02	4 500,00	6 503,02
213	Finanzerträge	0,00	0,00	0,00
2131	Erträge aus Zinsen			
2132	Erträge aus Zinsen aus derivativen Finanzinstrumenten mit und ohne Grundgeschäft			
2133	Erträge aus Gewinnentnahmen von marktbestimmten Betrieben			
2134	Sonstige Finanzerträge			
2135	Erträge aus Dividenden/Gewinnausschüttungen			
2136	Sonstige nicht finanzierungswirksame Finanzerträge			
21	Summe Erträge	60 491,38	33 600,00	26 891,38
221	Personalaufwand	8 586,42	9 900,00	-1 313,58
2211	Personalaufwand (Bezüge, Nebengebühren, Mehrleistungen)	6 812,68	7 900,00	-1 087,32
2212	Gesetzlicher und freiwilliger Sozialaufwand	1 773,74	2 000,00	-226,26
2213	Sonstiger Personalaufwand			
2214	Nicht finanzierungswirksamer Personalaufwand			
222	Sachaufwand	40 754,09	34 400,00	6 354,09
2221	Gebrauchs- und Verbrauchsgüter, Handelswaren	127,36	2 300,00	-2 172,64
2222	Verwaltungs- und Betriebsaufwand	71,53	300,00	-228,47
2223	Leasing- und Mietaufwand			
2224	Instandhaltung			
2225	Sonstiger Sachaufwand	31 571,41	29 000,00	2 571,41
2226	Nicht finanzierungswirksamer Sachaufwand	8 983,79	2 800,00	6 183,79

Wirtschaftsförderung (Gruppe 7)

MVAG	Mittelverwendungs- und aufbringungsgruppen (1. und 2. Ebene)	RA 2025	VA 2025	RA - VA
223	Transferaufwand	6 854,51	6 000,00	854,51
2231	Transferaufwand an Träger des öffentlichen Rechts			
2232	Transferaufwand an Beteiligungen			
2233	Transferaufwand an Unternehmen (mit Finanzunternehmen)			
2234	Transferaufwand an Haushalte und Organisationen ohne Erwerbscharakter	6 854,51	6 000,00	854,51
2235	Transferaufwand an das Ausland			
2236	Investitions- und Tilgungszuschüsse zwischen Unternehmungen und Betrieben der Gebietskörperschaft und der Gebietskörperschaft			
2237	Nicht finanzierungswirksamer Transferaufwand			
224	Finanzaufwand	0,00	0,00	0,00
2241	Aufwendungen für Zinsen			
2242	Zinsen und sonstige Aufwendungen aus derivativen Finanzinstrumenten mit und ohne Grundgeschäft			
2243	Gewinnentnahmen von Unternehmungen und marktbestimmten Betrieben der Gebietskörperschaft (innerhalb der Gebietskörperschaft)			
2244	Sonstiger Finanzaufwand			
2245	Nicht finanzierungswirksamer Finanzaufwand			
22	Summe Aufwendungen	56 195,02	50 300,00	5 895,02
SA0	Saldo (0) Nettoergebnis (21 - 22)	4 296,36	-16 700,00	20 996,36
230	Entnahmen von Haushaltsrücklagen	0,00	0,00	0,00
2301	Entnahmen von Haushaltsrücklagen			
240	Zuweisungen an Haushaltsrücklagen	0,00	0,00	0,00
2401	Zuweisungen an Haushaltsrücklagen			
SA01	Saldo (01) Haushaltsrücklagen (230 - 240)	0,00	0,00	0,00
SA00	Saldo (00) Nettoergebnis nach Haushaltsrücklagen (Saldo 0 + Saldo 01)	4 296,36	-16 700,00	20 996,36

Dienstleistungen (Gruppe 8)

MVAG	Mittelverwendungs- und aufbringungsgruppen (1. und 2. Ebene)	RA 2025	VA 2025	RA - VA
211	Erträge aus der operativen Verwaltungstätigkeit	922 906,03	838 400,00	84 506,03
2111	Erträge aus eigenen Abgaben			
2112	Erträge aus Ertragsanteilen			
2113	Erträge aus Gebühren	571 569,73	595 000,00	-23 430,27
2114	Erträge aus Leistungen	30 031,40	48 100,00	-18 068,60
2115	Erträge aus Besitz und wirtschaftlicher Tätigkeit	83 662,25	59 600,00	24 062,25
2116	Erträge aus Veräußerung und sonstige Erträge	151 947,00	78 500,00	73 447,00
2117	Nicht finanzierungswirksame operative Erträge	85 695,65	57 200,00	28 495,65
212	Erträge aus Transfers	352 307,34	389 000,00	-36 692,66
2121	Transferertrag von Trägern des öffentlichen Rechts	288 503,14	338 100,00	-49 596,86
2122	Transferertrag von Beteiligungen			
2123	Transferertrag von Unternehmen (mit Finanzunternehmen)			
2124	Transferertrag von Haushalten und Organisationen ohne Erwerbscharakter			
2125	Transferertrag vom Ausland			
2126	Investitions- und Tilgungszuschüsse zwischen Unternehmungen und Betrieben der Gebietskörperschaft und der Gebietskörperschaft			
2127	Nicht finanzierungswirksamer Transferertrag	63 804,20	50 900,00	12 904,20
213	Finanzerträge	0,00	0,00	0,00
2131	Erträge aus Zinsen			
2132	Erträge aus Zinsen aus derivativen Finanzinstrumenten mit und ohne Grundgeschäft			
2133	Erträge aus Gewinnentnahmen von marktbestimmten Betrieben			
2134	Sonstige Finanzerträge			
2135	Erträge aus Dividenden/Gewinnausschüttungen			
2136	Sonstige nicht finanzierungswirksame Finanzerträge			
21	Summe Erträge	1 275 213,37	1 227 400,00	47 813,37
221	Personalaufwand	294 047,41	318 200,00	-24 152,59
2211	Personalaufwand (Bezüge, Nebengebühren, Mehrleistungen)	247 147,52	263 600,00	-16 452,48
2212	Gesetzlicher und freiwilliger Sozialaufwand	46 899,89	49 500,00	-2 600,11
2213	Sonstiger Personalaufwand			
2214	Nicht finanzierungswirksamer Personalaufwand		5 100,00	-5 100,00
222	Sachaufwand	963 386,80	760 700,00	202 686,80
2221	Gebrauchs- und Verbrauchsgüter, Handelswaren	81 543,33	51 500,00	30 043,33
2222	Verwaltungs- und Betriebsaufwand	96 779,60	134 700,00	-37 920,40
2223	Leasing- und Mietaufwand	66 912,57	65 100,00	1 812,57
2224	Instandhaltung	81 828,41	63 400,00	18 428,41
2225	Sonstiger Sachaufwand	276 763,96	95 000,00	181 763,96
2226	Nicht finanzierungswirksamer Sachaufwand	359 558,93	351 000,00	8 558,93

Dienstleistungen (Gruppe 8)

MVAG	Mittelverwendungs- und aufbringungsgruppen (1. und 2. Ebene)	RA 2025	VA 2025	RA - VA
223	Transferaufwand	0,00	0,00	0,00
2231	Transferaufwand an Träger des öffentlichen Rechts			
2232	Transferaufwand an Beteiligungen			
2233	Transferaufwand an Unternehmen (mit Finanzunternehmen)			
2234	Transferaufwand an Haushalte und Organisationen ohne Erwerbscharakter			
2235	Transferaufwand an das Ausland			
2236	Investitions- und Tilgungszuschüsse zwischen Unternehmungen und Betrieben der Gebietskörperschaft und der Gebietskörperschaft			
2237	Nicht finanzierungswirksamer Transferaufwand			
224	Finanzaufwand	45 119,66	40 000,00	5 119,66
2241	Aufwendungen für Zinsen	45 119,66	40 000,00	5 119,66
2242	Zinsen und sonstige Aufwendungen aus derivativen Finanzinstrumenten mit und ohne Grundgeschäft			
2243	Gewinnentnahmen von Unternehmungen und marktbestimmten Betrieben der Gebietskörperschaft (innerhalb der Gebietskörperschaft)			
2244	Sonstiger Finanzaufwand			
2245	Nicht finanzierungswirksamer Finanzaufwand			
22	Summe Aufwendungen	1 302 553,87	1 118 900,00	183 653,87
SA0	Saldo (0) Nettoergebnis (21 - 22)	-27 340,50	108 500,00	-135 840,50
230	Entnahmen von Haushaltsrücklagen	0,00	0,00	0,00
2301	Entnahmen von Haushaltsrücklagen			
240	Zuweisungen an Haushaltsrücklagen	0,00	0,00	0,00
2401	Zuweisungen an Haushaltsrücklagen			
SA01	Saldo (01) Haushaltsrücklagen (230 - 240)	0,00	0,00	0,00
SA00	Saldo (00) Nettoergebnis nach Haushaltsrücklagen (Saldo 0 + Saldo 01)	-27 340,50	108 500,00	-135 840,50

Finanzwirtschaft (Gruppe 9)

MVAG	Mittelverwendungs- und aufbringungsgruppen (1. und 2. Ebene)	RA 2025	VA 2025	RA - VA
211	Erträge aus der operativen Verwaltungstätigkeit	2 180 537,16	1 943 700,00	236 837,16
2111	Erträge aus eigenen Abgaben	1 085 186,00	859 700,00	225 486,00
2112	Erträge aus Ertragsanteilen	1 095 351,16	1 084 000,00	11 351,16
2113	Erträge aus Gebühren			
2114	Erträge aus Leistungen			
2115	Erträge aus Besitz und wirtschaftlicher Tätigkeit			
2116	Erträge aus Veräußerung und sonstige Erträge			
2117	Nicht finanzierungswirksame operative Erträge			
212	Erträge aus Transfers	49 599,26	42 300,00	7 299,26
2121	Transferertrag von Trägern des öffentlichen Rechts	49 599,26	42 300,00	7 299,26
2122	Transferertrag von Beteiligungen			
2123	Transferertrag von Unternehmen (mit Finanzunternehmen)			
2124	Transferertrag von Haushalten und Organisationen ohne Erwerbscharakter			
2125	Transferertrag vom Ausland			
2126	Investitions- und Tilgungszuschüsse zwischen Unternehmungen und Betrieben der Gebietskörperschaft und der Gebietskörperschaft			
2127	Nicht finanzierungswirksamer Transferertrag			
213	Finanzerträge	8,92	0,00	8,92
2131	Erträge aus Zinsen	8,92		8,92
2132	Erträge aus Zinsen aus derivativen Finanzinstrumenten mit und ohne Grundgeschäft			
2133	Erträge aus Gewinnentnahmen von marktbestimmten Betrieben			
2134	Sonstige Finanzerträge			
2135	Erträge aus Dividenden/Gewinnausschüttungen			
2136	Sonstige nicht finanzierungswirksame Finanzerträge			
21	Summe Erträge	2 230 145,34	1 986 000,00	244 145,34
221	Personalaufwand	0,00	0,00	0,00
2211	Personalaufwand (Bezüge, Nebengebühren, Mehrleistungen)			
2212	Gesetzlicher und freiwilliger Sozialaufwand			
2213	Sonstiger Personalaufwand			
2214	Nicht finanzierungswirksamer Personalaufwand			
222	Sachaufwand	271 116,35	254 700,00	16 416,35
2221	Gebrauchs- und Verbrauchsgüter, Handelswaren			
2222	Verwaltungs- und Betriebsaufwand			
2223	Leasing- und Mietaufwand			
2224	Instandhaltung			
2225	Sonstiger Sachaufwand	271 116,35	254 700,00	16 416,35
2226	Nicht finanzierungswirksamer Sachaufwand			

Finanzwirtschaft (Gruppe 9)

MVAG	Mittelverwendungs- und aufbringungsgruppen (1. und 2. Ebene)	RA 2025	VA 2025	RA - VA
223	Transferaufwand	0,00	0,00	0,00
2231	Transferaufwand an Träger des öffentlichen Rechts			
2232	Transferaufwand an Beteiligungen			
2233	Transferaufwand an Unternehmen (mit Finanzunternehmen)			
2234	Transferaufwand an Haushalte und Organisationen ohne Erwerbscharakter			
2235	Transferaufwand an das Ausland			
2236	Investitions- und Tilgungszuschüsse zwischen Unternehmungen und Betrieben der Gebietskörperschaft und der Gebietskörperschaft			
2237	Nicht finanzierungswirksamer Transferaufwand			
224	Finanzaufwand	5 729,51	3 000,00	2 729,51
2241	Aufwendungen für Zinsen	4 331,96	1 000,00	3 331,96
2242	Zinsen und sonstige Aufwendungen aus derivativen Finanzinstrumenten mit und ohne Grundgeschäft			
2243	Gewinnentnahmen von Unternehmungen und marktbestimmten Betrieben der Gebietskörperschaft (innerhalb der Gebietskörperschaft)			
2244	Sonstiger Finanzaufwand	1 397,55	2 000,00	-602,45
2245	Nicht finanzierungswirksamer Finanzaufwand			
22	Summe Aufwendungen	276 845,86	257 700,00	19 145,86
SA0	Saldo (0) Nettoergebnis (21 - 22)	1 953 299,48	1 728 300,00	224 999,48
230	Entnahmen von Haushaltsrücklagen	41 912,04	0,00	41 912,04
2301	Entnahmen von Haushaltsrücklagen	41 912,04		41 912,04
240	Zuweisungen an Haushaltsrücklagen	0,00	0,00	0,00
2401	Zuweisungen an Haushaltsrücklagen			
SA01	Saldo (01) Haushaltsrücklagen (230 - 240)	41 912,04	0,00	41 912,04
SA00	Saldo (00) Nettoergebnis nach Haushaltsrücklagen (Saldo 0 + Saldo 01)	1 995 211,52	1 728 300,00	266 911,52

Finanzierungshaushalt Bereichsbudget 1. und 2. Ebene
(Anlage 1b)

Vertretungskörper und allgemeine Verwaltung (Gruppe 0)

MVAG	Mittelverwendungs- und aufbringungsgruppen (1. und 2. Ebene)	RA 2025	VA 2025	RA - VA
311	Einzahlungen aus operativer Verwaltungstätigkeit	96 199,74	85 200,00	10 999,74
3111	Einzahlungen aus eigenen Abgaben			
3112	Einzahlungen aus Ertragsanteilen			
3113	Einzahlungen aus Gebühren			
3114	Einzahlungen aus Leistungen	24 640,02	23 700,00	940,02
3115	Einzahlungen aus Besitz und wirtschaftlicher Tätigkeit			
3116	Einzahlungen aus Veräußerung von geringwertigen Wirtschaftsgütern (GWG) und sonstige Einzahlungen	71 559,72	61 500,00	10 059,72
312	Einzahlungen aus Transfers	0,00	0,00	0,00
3121	Transferzahlungen von Trägern des öffentlichen Rechts			
3122	Transferzahlungen von Beteiligten			
3123	Transferzahlungen von Unternehmen (inkl. Finanzunternehmen)			
3124	Transferzahlungen von Haushalten und Organisationen ohne Erwerbscharakter			
3125	Transferzahlungen vom Ausland			
3126	Investitions- und Tilgungszuschüsse zwischen Unternehmungen und Betrieben der Gebietskörperschaft und der Gebietskörperschaft			
313	Einzahlungen aus Finanzerträgen	0,00	0,00	0,00
3131	Einzahlungen aus Zinserträgen			
3132	Einzahlungen aus Zinsen aus derivativen Finanzinstrumenten mit und ohne Grundgeschäft			
3133	Einzahlungen aus Gewinnentnahmen von marktbestimmten Betrieben			
3134	Sonstige Einzahlungen aus Finanzerträgen			
3135	Einzahlungen aus Dividenden/Gewinnausschüttungen			
31	Summe Einzahlungen operative Gebarung	96 199,74	85 200,00	10 999,74
321	Auszahlungen aus Personalaufwand	233 445,81	235 700,00	-2 254,19
3211	Auszahlungen für Personalaufwand (Bezüge, Nebengebühren, und Mehrleistungsvergütungen)	178 791,89	180 100,00	-1 308,11
3212	Auszahlungen für gesetzliche und freiwillige Sozialaufwendungen	54 653,92	55 600,00	-946,08
3213	Auszahlungen aus sonstigem Personalaufwand			
322	Auszahlungen aus Sachaufwand	232 125,47	208 000,00	24 125,47
3221	Auszahlungen für Gebrauchs- und Verbrauchsgüter, Handelswaren	17 053,38	9 800,00	7 253,38
3222	Auszahlungen für Verwaltungs- und Betriebsaufwand	29 078,96	29 200,00	-121,04
3223	Auszahlungen für Leasing- und Mietaufwand	3 259,52	5 000,00	-1 740,48
3224	Auszahlungen für Instandhaltung	3 205,23	500,00	2 705,23
3225	Sonstige Auszahlungen aus Sachaufwand	179 528,38	163 500,00	16 028,38
3226	Auszahlungen aus der Inanspruchnahme von Haftungen			
323	Auszahlungen aus Transfers	20 340,64	15 100,00	5 240,64
3231	Transferzahlungen an Träger des öffentlichen Rechts	4 682,80	4 200,00	482,80

Vertretungskörper und allgemeine Verwaltung (Gruppe 0)

MVAG	Mittelverwendungs- und aufbringungsgruppen (1. und 2. Ebene)	RA 2025	VA 2025	RA - VA
3232	Transferzahlungen an Beteiligungen			
3233	Transferzahlungen an Unternehmen (inkl. Finanzunternehmen)			
3234	Transferzahlungen an Haushalte und Organisationen ohne Erwerbscharakter	15 657,84	10 900,00	4 757,84
3235	Transferzahlungen an das Ausland			
3236	Investitions- und Tilgungszuschüsse zwischen Unternehmungen und Betrieben der Gebietskörperschaft und der Gebietskörperschaft			
324	Auszahlungen aus Finanzaufwand	0,00	0,00	0,00
3241	Auszahlungen für Zinsen			
3242	Auszahlungen für Zinsen aus derivativen Finanzinstrumenten mit und ohne Grundgeschäft			
3243	Auszahlungen aus Gewinnentnahmen von marktbestimmten Betrieben			
3244	Sonstige Auszahlungen aus Finanzaufwendungen			
32	Summe Auszahlungen operative Gebarung	485 911,92	458 800,00	27 111,92
SA1	Saldo (1) Geldfluss aus der operativen Gebarung (31 – 32)	-389 712,18	-373 600,00	-16 112,18
331	Einzahlungen aus der Investitionstätigkeit	0,00	0,00	0,00
3311	Einzahlungen aus der Veräußerung von immateriellem Vermögen			
3312	Einzahlungen aus der Veräußerung von Grundstücken und Grundstückeinrichtungen			
3313	Einzahlungen aus der Veräußerung von Gebäuden und Bauten			
3314	Einzahlungen aus der Veräußerung von technischen Anlagen, Fahrzeugen und Maschinen			
3315	Einzahlungen aus der Veräußerung von Amts-, Betriebs- und Geschäftsausstattung			
3316	Einzahlungen aus der Veräußerung von Kulturgütern			
3317	Einzahlungen aus der Veräußerung von Beteiligungen			
3318	Einzahlungen aus der Veräußerung von kofinanzierten Schutzbauten			
332	Einzahlungen aus der Rückzahlung von Darlehen sowie gewährten Vorschüssen	0,00	0,00	0,00
3321	Einzahlungen aus Darlehen an Träger des öffentlichen Rechts			
3322	Einzahlungen aus Darlehen an Beteiligungen			
3323	Einzahlungen aus Darlehen an Unternehmen und Haushalte			
3325	Einzahlungen aus Vorschüssen und Anzahlungen			
333	Einzahlungen aus Kapitaltransfers	0,00	0,00	0,00
3331	Kapitaltransferzahlungen von Trägern des öffentlichen Rechts			
3332	Kapitaltransferzahlungen von Beteiligungen			
3333	Kapitaltransferzahlungen von Unternehmen			
3334	Kapitaltransferzahlungen von Haushalten und Organisationen ohne Erwerbscharakter			
3335	Kapitaltransferzahlungen vom Ausland			

Vertretungskörper und allgemeine Verwaltung (Gruppe 0)

MVAG	Mittelverwendungs- und aufbringungsgruppen (1. und 2. Ebene)	RA 2025	VA 2025	RA - VA
33	Summe Einzahlungen investive Gebarung	0,00	0,00	0,00
341	Auszahlungen aus der Investitionstätigkeit	2 867,33	2 000,00	867,33
3411	Auszahlungen für den Erwerb von immateriellem Vermögen		2 000,00	-2 000,00
3412	Auszahlungen für den Erwerb von Grundstücken und Grundstückseinrichtungen			
3413	Auszahlungen für den Erwerb von Gebäuden und Bauten			
3414	Auszahlungen für den Erwerb von technischen Anlagen, Fahrzeugen und Maschinen			
3415	Auszahlungen für den Erwerb von Amts-, Betriebs- und Geschäftsausstattung	2 867,33		2 867,33
3416	Auszahlungen für den Erwerb von Kulturgütern			
3417	Auszahlungen für den Erwerb von Beteiligungen			
3418	Auszahlungen für den Erwerb von kofinanzierten Schutzbauten			
342	Auszahlungen aus der Gewährung von Darlehen sowie gewährten Vorschüssen	0,00	0,00	0,00
3421	Auszahlungen von Darlehen an Träger des öffentlichen Rechts			
3422	Auszahlungen von Darlehen an Beteiligungen			
3423	Auszahlungen von Darlehen an Unternehmen und Haushalte			
3425	Auszahlungen von Vorschüssen und Anzahlungen			
343	Auszahlungen aus Kapitaltransfers	0,00	0,00	0,00
3431	Kapitaltransferzahlungen an Träger des öffentlichen Rechts			
3432	Kapitaltransferzahlungen an Beteiligungen			
3433	Kapitaltransferzahlungen an Unternehmen (Finanzunternehmen)			
3434	Kapitaltransferzahlungen an Haushalte und Organisationen ohne Erwerbscharakter			
3435	Kapitaltransferzahlungen an das Ausland			
34	Summe Auszahlungen investive Gebarung	2 867,33	2 000,00	867,33
SA2	Saldo (2) Geldfluss aus der investiven Gebarung (33 – 34)	-2 867,33	-2 000,00	-867,33
SA3	Saldo (3) Nettofinanzierungssaldo (Saldo 1 + Saldo 2)	-392 579,51	-375 600,00	-16 979,51
351	Einzahlungen aus der Aufnahme von Finanzschulden	0,00	0,00	0,00
3511	Einzahlungen aus empfangenen Darlehen von öffentlichen Körperschaften und Rechtsträgern			
3512	Einzahlungen aus empfangenen Darlehen von Beteiligungen			
3513	Einzahlungen aus empfangenen Darlehen von Unternehmen und privaten Haushalten			
3514	Einzahlungen aus Finanzschulden (Finanzunternehmen)			
3515	Einzahlungen aus Aufnahmen von Leasingverbindlichkeiten			
353	Einzahlungen infolge eines Kapitaltausches bei derivativen Finanzinstrumenten mit Grundgeschäft	0,00	0,00	0,00
3530	Einzahlungen infolge eines Kapitaltausches bei derivativen Finanzinstrumenten mit Grundgeschäft			

Vertretungskörper und allgemeine Verwaltung (Gruppe 0)

MVAG	Mittelverwendungs- und aufbringungsgruppen (1. und 2. Ebene)	RA 2025	VA 2025	RA - VA
355	Einzahlungen aus dem Abgang von Finanzinstrumenten	0,00	0,00	0,00
3550	Einzahlungen aus dem Abgang von Finanzinstrumenten			
35	Summe Einzahlungen aus der Finanzierungstätigkeit	0,00	0,00	0,00
361	Auszahlungen aus der Tilgung von Finanzschulden	0,00	0,00	0,00
3611	Auszahlungen aus empfangenen Darlehen von öffentlichen Körperschaften und Rechtsträgern			
3612	Auszahlungen aus empfangenen Darlehen von Beteiligungen			
3613	Auszahlungen aus empfangenen Darlehen von Unternehmen und privaten Haushalten			
3614	Auszahlungen aus Finanzschulden			
3615	Auszahlungen aus Rückzahlungen von Leasingverbindlichkeiten			
363	Auszahlungen infolge eines Kapitaltausches bei derivativen Finanzinstrumenten mit Grundgeschäft	0,00	0,00	0,00
3630	Auszahlungen infolge eines Kapitaltausches bei derivativen Finanzinstrumenten mit Grundgeschäft			
365	Auszahlungen für den Erwerb von Finanzinstrumenten	0,00	0,00	0,00
3650	Auszahlungen für den Erwerb von Finanzinstrumenten			
36	Summe Auszahlungen aus der Finanzierungstätigkeit	0,00	0,00	0,00
SA4	Saldo (4) Geldfluss aus der Finanzierungstätigkeit (35 – 36)	0,00	0,00	0,00
SA5	Saldo (5) Geldfluss aus der voranschlagswirksamen Gebarung (Saldo 3 + Saldo 4)	-392 579,51	-375 600,00	-16 979,51

Öffentliche Ordnung und Sicherheit (Gruppe 1)

MVAG	Mittelverwendungs- und aufbringungsgruppen (1. und 2. Ebene)	RA 2025	VA 2025	RA - VA
311	Einzahlungen aus operativer Verwaltungstätigkeit	2 069,20	2 000,00	69,20
3111	Einzahlungen aus eigenen Abgaben			
3112	Einzahlungen aus Ertragsanteilen			
3113	Einzahlungen aus Gebühren			
3114	Einzahlungen aus Leistungen	2 059,20	2 000,00	59,20
3115	Einzahlungen aus Besitz und wirtschaftlicher Tätigkeit			
3116	Einzahlungen aus Veräußerung von geringwertigen Wirtschaftsgütern (GWG) und sonstige Einzahlungen	10,00		10,00
312	Einzahlungen aus Transfers	152 983,88	155 000,00	-2 016,12
3121	Transferzahlungen von Trägern des öffentlichen Rechts	152 983,88	155 000,00	-2 016,12
3122	Transferzahlungen von Beteiligten			
3123	Transferzahlungen von Unternehmen (inkl. Finanzunternehmen)			
3124	Transferzahlungen von Haushalten und Organisationen ohne Erwerbscharakter			
3125	Transferzahlungen vom Ausland			
3126	Investitions- und Tilgungszuschüsse zwischen Unternehmungen und Betrieben der Gebietskörperschaft und der Gebietskörperschaft			
313	Einzahlungen aus Finanzerträgen	0,00	0,00	0,00
3131	Einzahlungen aus Zinserträgen			
3132	Einzahlungen aus Zinsen aus derivativen Finanzinstrumenten mit und ohne Grundgeschäft			
3133	Einzahlungen aus Gewinnentnahmen von marktbestimmten Betrieben			
3134	Sonstige Einzahlungen aus Finanzerträgen			
3135	Einzahlungen aus Dividenden/Gewinnausschüttungen			
31	Summe Einzahlungen operative Gebarung	155 053,08	157 000,00	-1 946,92
321	Auszahlungen aus Personalaufwand	0,00	0,00	0,00
3211	Auszahlungen für Personalaufwand (Bezüge, Nebengebühren, und Mehrleistungsvergütungen)			
3212	Auszahlungen für gesetzliche und freiwillige Sozialaufwendungen			
3213	Auszahlungen aus sonstigem Personalaufwand			
322	Auszahlungen aus Sachaufwand	12 662,92	6 500,00	6 162,92
3221	Auszahlungen für Verbrauchs- und Verbrauchsgüter, Handelswaren	2 406,34	100,00	2 306,34
3222	Auszahlungen für Verwaltungs- und Betriebsaufwand	5 984,74	4 700,00	1 284,74
3223	Auszahlungen für Leasing- und Mietaufwand			
3224	Auszahlungen für Instandhaltung			
3225	Sonstige Auszahlungen aus Sachaufwand	4 271,84	1 700,00	2 571,84
3226	Auszahlungen aus der Inanspruchnahme von Haftungen			
323	Auszahlungen aus Transfers	10 412,15	10 300,00	112,15
3231	Transferzahlungen an Träger des öffentlichen Rechts	10 000,00	10 000,00	

Öffentliche Ordnung und Sicherheit (Gruppe 1)

MVAG	Mittelverwendungs- und aufbringungsgruppen (1. und 2. Ebene)	RA 2025	VA 2025	RA - VA
3232	Transferzahlungen an Beteiligungen			
3233	Transferzahlungen an Unternehmen (inkl. Finanzunternehmen)			
3234	Transferzahlungen an Haushalte und Organisationen ohne Erwerbscharakter	412,15	300,00	112,15
3235	Transferzahlungen an das Ausland			
3236	Investitions- und Tilgungszuschüsse zwischen Unternehmungen und Betrieben der Gebietskörperschaft und der Gebietskörperschaft			
324	Auszahlungen aus Finanzaufwand	2 642,81	5 000,00	-2 357,19
3241	Auszahlungen für Zinsen	2 642,81	5 000,00	-2 357,19
3242	Auszahlungen für Zinsen aus derivativen Finanzinstrumenten mit und ohne Grundgeschäft			
3243	Auszahlungen aus Gewinnentnahmen von marktbestimmten Betrieben			
3244	Sonstige Auszahlungen aus Finanzaufwendungen			
32	Summe Auszahlungen operative Gebarung	25 717,88	21 800,00	3 917,88
SA1	Saldo (1) Geldfluss aus der operativen Gebarung (31 – 32)	129 335,20	135 200,00	-5 864,80
331	Einzahlungen aus der Investitionstätigkeit	0,00	0,00	0,00
3311	Einzahlungen aus der Veräußerung von immateriellem Vermögen			
3312	Einzahlungen aus der Veräußerung von Grundstücken und Grundstückeinrichtungen			
3313	Einzahlungen aus der Veräußerung von Gebäuden und Bauten			
3314	Einzahlungen aus der Veräußerung von technischen Anlagen, Fahrzeugen und Maschinen			
3315	Einzahlungen aus der Veräußerung von Amts-, Betriebs- und Geschäftsausstattung			
3316	Einzahlungen aus der Veräußerung von Kulturgütern			
3317	Einzahlungen aus der Veräußerung von Beteiligungen			
3318	Einzahlungen aus der Veräußerung von kofinanzierten Schutzbauten			
332	Einzahlungen aus der Rückzahlung von Darlehen sowie gewährten Vorschüssen	0,00	0,00	0,00
3321	Einzahlungen aus Darlehen an Träger des öffentlichen Rechts			
3322	Einzahlungen aus Darlehen an Beteiligungen			
3323	Einzahlungen aus Darlehen an Unternehmen und Haushalte			
3325	Einzahlungen aus Vorschüssen und Anzahlungen			
333	Einzahlungen aus Kapitaltransfers	234 389,98	50 000,00	184 389,98
3331	Kapitaltransferzahlungen von Trägern des öffentlichen Rechts	234 389,98	50 000,00	184 389,98
3332	Kapitaltransferzahlungen von Beteiligungen			
3333	Kapitaltransferzahlungen von Unternehmen			
3334	Kapitaltransferzahlungen von Haushalten und Organisationen ohne Erwerbscharakter			
3335	Kapitaltransferzahlungen vom Ausland			

Öffentliche Ordnung und Sicherheit (Gruppe 1)

MVAG	Mittelverwendungs- und aufbringungsgruppen (1. und 2. Ebene)	RA 2025	VA 2025	RA - VA
33	Summe Einzahlungen investive Gebarung	234 389,98	50 000,00	184 389,98
341	Auszahlungen aus der Investitionstätigkeit	311 583,34	250 000,00	61 583,34
3411	Auszahlungen für den Erwerb von immateriellem Vermögen			
3412	Auszahlungen für den Erwerb von Grundstücken und Grundstückseinrichtungen			
3413	Auszahlungen für den Erwerb von Gebäuden und Bauten	298 514,43	250 000,00	48 514,43
3414	Auszahlungen für den Erwerb von technischen Anlagen, Fahrzeugen und Maschinen	13 068,91		13 068,91
3415	Auszahlungen für den Erwerb von Amts-, Betriebs- und Geschäftsausstattung			
3416	Auszahlungen für den Erwerb von Kulturgütern			
3417	Auszahlungen für den Erwerb von Beteiligungen			
3418	Auszahlungen für den Erwerb von kofinanzierten Schutzbauten			
342	Auszahlungen aus der Gewährung von Darlehen sowie gewährten Vorschüssen	0,00	0,00	0,00
3421	Auszahlungen von Darlehen an Träger des öffentlichen Rechts			
3422	Auszahlungen von Darlehen an Beteiligungen			
3423	Auszahlungen von Darlehen an Unternehmen und Haushalte			
3425	Auszahlungen von Vorschüssen und Anzahlungen			
343	Auszahlungen aus Kapitaltransfers	0,00	0,00	0,00
3431	Kapitaltransferzahlungen an Träger des öffentlichen Rechts			
3432	Kapitaltransferzahlungen an Beteiligungen			
3433	Kapitaltransferzahlungen an Unternehmen (Finanzunternehmen)			
3434	Kapitaltransferzahlungen an Haushalte und Organisationen ohne Erwerbscharakter			
3435	Kapitaltransferzahlungen an das Ausland			
34	Summe Auszahlungen investive Gebarung	311 583,34	250 000,00	61 583,34
SA2	Saldo (2) Geldfluss aus der investiven Gebarung (33 – 34)	-77 193,36	-200 000,00	122 806,64
SA3	Saldo (3) Nettofinanzierungssaldo (Saldo 1 + Saldo 2)	52 141,84	-64 800,00	116 941,84
351	Einzahlungen aus der Aufnahme von Finanzschulden	0,00	186 600,00	-186 600,00
3511	Einzahlungen aus empfangenen Darlehen von öffentlichen Körperschaften und Rechtsträgern			
3512	Einzahlungen aus empfangenen Darlehen von Beteiligungen			
3513	Einzahlungen aus empfangenen Darlehen von Unternehmen und privaten Haushalten			
3514	Einzahlungen aus Finanzschulden (Finanzunternehmen)		186 600,00	-186 600,00
3515	Einzahlungen aus Aufnahmen von Leasingverbindlichkeiten			
353	Einzahlungen infolge eines Kapitaltausches bei derivativen Finanzinstrumenten mit Grundgeschäft	0,00	0,00	0,00
3530	Einzahlungen infolge eines Kapitaltausches bei derivativen Finanzinstrumenten mit Grundgeschäft			

Öffentliche Ordnung und Sicherheit (Gruppe 1)

MVAG	Mittelverwendungs- und aufbringungsgruppen (1. und 2. Ebene)	RA 2025	VA 2025	RA - VA
355	Einzahlungen aus dem Abgang von Finanzinstrumenten	0,00	0,00	0,00
3550	Einzahlungen aus dem Abgang von Finanzinstrumenten			
35	Summe Einzahlungen aus der Finanzierungstätigkeit	0,00	186 600,00	-186 600,00
361	Auszahlungen aus der Tilgung von Finanzschulden	8 315,15	18 500,00	-10 184,85
3611	Auszahlungen aus empfangenen Darlehen von öffentlichen Körperschaften und Rechtsträgern			
3612	Auszahlungen aus empfangenen Darlehen von Beteiligungen			
3613	Auszahlungen aus empfangenen Darlehen von Unternehmen und privaten Haushalten			
3614	Auszahlungen aus Finanzschulden	8 315,15	18 500,00	-10 184,85
3615	Auszahlungen aus Rückzahlungen von Leasingverbindlichkeiten			
363	Auszahlungen infolge eines Kapitaltausches bei derivativen Finanzinstrumenten mit Grundgeschäft	0,00	0,00	0,00
3630	Auszahlungen infolge eines Kapitaltausches bei derivativen Finanzinstrumenten mit Grundgeschäft			
365	Auszahlungen für den Erwerb von Finanzinstrumenten	0,00	0,00	0,00
3650	Auszahlungen für den Erwerb von Finanzinstrumenten			
36	Summe Auszahlungen aus der Finanzierungstätigkeit	8 315,15	18 500,00	-10 184,85
SA4	Saldo (4) Geldfluss aus der Finanzierungstätigkeit (35 – 36)	-8 315,15	168 100,00	-176 415,15
SA5	Saldo (5) Geldfluss aus der voranschlagswirksamen Gebarung (Saldo 3 + Saldo 4)	43 826,69	103 300,00	-59 473,31

Unterricht, Erziehung, Sport und Wissenschaft (Gruppe 2)

MVAG	Mittelverwendungs- und aufbringungsgruppen (1. und 2. Ebene)	RA 2025	VA 2025	RA - VA
311	Einzahlungen aus operativer Verwaltungstätigkeit	81 480,81	64 900,00	16 580,81
3111	Einzahlungen aus eigenen Abgaben			
3112	Einzahlungen aus Ertragsanteilen			
3113	Einzahlungen aus Gebühren			
3114	Einzahlungen aus Leistungen	15 595,13	22 700,00	-7 104,87
3115	Einzahlungen aus Besitz und wirtschaftlicher Tätigkeit	1 404,48	1 400,00	4,48
3116	Einzahlungen aus Veräußerung von geringwertigen Wirtschaftsgütern (GWG) und sonstige Einzahlungen	64 481,20	40 800,00	23 681,20
312	Einzahlungen aus Transfers	180 776,68	132 000,00	48 776,68
3121	Transferzahlungen von Trägern des öffentlichen Rechts	180 776,68	132 000,00	48 776,68
3122	Transferzahlungen von Beteiligten			
3123	Transferzahlungen von Unternehmen (inkl. Finanzunternehmen)			
3124	Transferzahlungen von Haushalten und Organisationen ohne Erwerbscharakter			
3125	Transferzahlungen vom Ausland			
3126	Investitions- und Tilgungszuschüsse zwischen Unternehmungen und Betrieben der Gebietskörperschaft und der Gebietskörperschaft			
313	Einzahlungen aus Finanzerträgen	0,00	0,00	0,00
3131	Einzahlungen aus Zinserträgen			
3132	Einzahlungen aus Zinsen aus derivativen Finanzinstrumenten mit und ohne Grundgeschäft			
3133	Einzahlungen aus Gewinnentnahmen von marktbestimmten Betrieben			
3134	Sonstige Einzahlungen aus Finanzerträgen			
3135	Einzahlungen aus Dividenden/Gewinnausschüttungen			
31	Summe Einzahlungen operative Gebarung	262 257,49	196 900,00	65 357,49
321	Auszahlungen aus Personalaufwand	145 133,17	149 400,00	-4 266,83
3211	Auszahlungen für Personalaufwand (Bezüge, Nebengebühren, und Mehrleistungsvergütungen)	117 559,08	120 300,00	-2 740,92
3212	Auszahlungen für gesetzliche und freiwillige Sozialaufwendungen	27 574,09	29 100,00	-1 525,91
3213	Auszahlungen aus sonstigem Personalaufwand			
322	Auszahlungen aus Sachaufwand	262 847,98	212 700,00	50 147,98
3221	Auszahlungen für Gebrauchs- und Verbrauchsgüter, Handelswaren	25 062,03	25 500,00	-437,97
3222	Auszahlungen für Verwaltungs- und Betriebsaufwand	62 807,45	67 700,00	-4 892,55
3223	Auszahlungen für Leasing- und Mietaufwand	1 205,60	1 200,00	5,60
3224	Auszahlungen für Instandhaltung	5 471,87	10 300,00	-4 828,13
3225	Sonstige Auszahlungen aus Sachaufwand	168 301,03	108 000,00	60 301,03
3226	Auszahlungen aus der Inanspruchnahme von Haftungen			
323	Auszahlungen aus Transfers	82 308,18	73 700,00	8 608,18
3231	Transferzahlungen an Träger des öffentlichen Rechts	75 736,18	67 600,00	8 136,18

Unterricht, Erziehung, Sport und Wissenschaft (Gruppe 2)

MVAG	Mittelverwendungs- und aufbringungsgruppen (1. und 2. Ebene)	RA 2025	VA 2025	RA - VA
3232	Transferzahlungen an Beteiligungen			
3233	Transferzahlungen an Unternehmen (inkl. Finanzunternehmen)			
3234	Transferzahlungen an Haushalte und Organisationen ohne Erwerbscharakter	6 572,00	6 100,00	472,00
3235	Transferzahlungen an das Ausland			
3236	Investitions- und Tilgungszuschüsse zwischen Unternehmungen und Betrieben der Gebietskörperschaft und der Gebietskörperschaft			
324	Auszahlungen aus Finanzaufwand	75 771,27	67 400,00	8 371,27
3241	Auszahlungen für Zinsen	75 771,27	67 400,00	8 371,27
3242	Auszahlungen für Zinsen aus derivativen Finanzinstrumenten mit und ohne Grundgeschäft			
3243	Auszahlungen aus Gewinnentnahmen von marktbestimmten Betrieben			
3244	Sonstige Auszahlungen aus Finanzaufwendungen			
32	Summe Auszahlungen operative Gebarung	566 060,60	503 200,00	62 860,60
SA1	Saldo (1) Geldfluss aus der operativen Gebarung (31 – 32)	-303 803,11	-306 300,00	2 496,89
331	Einzahlungen aus der Investitionstätigkeit	0,00	0,00	0,00
3311	Einzahlungen aus der Veräußerung von immateriellem Vermögen			
3312	Einzahlungen aus der Veräußerung von Grundstücken und Grundstückeinrichtungen			
3313	Einzahlungen aus der Veräußerung von Gebäuden und Bauten			
3314	Einzahlungen aus der Veräußerung von technischen Anlagen, Fahrzeugen und Maschinen			
3315	Einzahlungen aus der Veräußerung von Amts-, Betriebs- und Geschäftsausstattung			
3316	Einzahlungen aus der Veräußerung von Kulturgütern			
3317	Einzahlungen aus der Veräußerung von Beteiligungen			
3318	Einzahlungen aus der Veräußerung von kofinanzierten Schutzbauten			
332	Einzahlungen aus der Rückzahlung von Darlehen sowie gewährten Vorschüssen	0,00	0,00	0,00
3321	Einzahlungen aus Darlehen an Träger des öffentlichen Rechts			
3322	Einzahlungen aus Darlehen an Beteiligungen			
3323	Einzahlungen aus Darlehen an Unternehmen und Haushalte			
3325	Einzahlungen aus Vorschüssen und Anzahlungen			
333	Einzahlungen aus Kapitaltransfers	63 900,00	0,00	63 900,00
3331	Kapitaltransferzahlungen von Trägern des öffentlichen Rechts	63 900,00		63 900,00
3332	Kapitaltransferzahlungen von Beteiligungen			
3333	Kapitaltransferzahlungen von Unternehmen			
3334	Kapitaltransferzahlungen von Haushalten und Organisationen ohne Erwerbscharakter			
3335	Kapitaltransferzahlungen vom Ausland			

Unterricht, Erziehung, Sport und Wissenschaft (Gruppe 2)

MVAG	Mittelverwendungs- und aufbringungsgruppen (1. und 2. Ebene)	RA 2025	VA 2025	RA - VA
33	Summe Einzahlungen investive Gebarung	63 900,00	0,00	63 900,00
341	Auszahlungen aus der Investitionstätigkeit	85 303,05	139 300,00	-53 996,95
3411	Auszahlungen für den Erwerb von immateriellem Vermögen	1 420,50		1 420,50
3412	Auszahlungen für den Erwerb von Grundstücken und Grundstückseinrichtungen			
3413	Auszahlungen für den Erwerb von Gebäuden und Bauten	51 612,67	139 300,00	-87 687,33
3414	Auszahlungen für den Erwerb von technischen Anlagen, Fahrzeugen und Maschinen			
3415	Auszahlungen für den Erwerb von Amts-, Betriebs- und Geschäftsausstattung	32 269,88		32 269,88
3416	Auszahlungen für den Erwerb von Kulturgütern			
3417	Auszahlungen für den Erwerb von Beteiligungen			
3418	Auszahlungen für den Erwerb von kofinanzierten Schutzbauten			
342	Auszahlungen aus der Gewährung von Darlehen sowie gewährten Vorschüssen	0,00	0,00	0,00
3421	Auszahlungen von Darlehen an Träger des öffentlichen Rechts			
3422	Auszahlungen von Darlehen an Beteiligungen			
3423	Auszahlungen von Darlehen an Unternehmen und Haushalte			
3425	Auszahlungen von Vorschüssen und Anzahlungen			
343	Auszahlungen aus Kapitaltransfers	0,00	0,00	0,00
3431	Kapitaltransferzahlungen an Träger des öffentlichen Rechts			
3432	Kapitaltransferzahlungen an Beteiligungen			
3433	Kapitaltransferzahlungen an Unternehmen (Finanzunternehmen)			
3434	Kapitaltransferzahlungen an Haushalte und Organisationen ohne Erwerbscharakter			
3435	Kapitaltransferzahlungen an das Ausland			
34	Summe Auszahlungen investive Gebarung	85 303,05	139 300,00	-53 996,95
SA2	Saldo (2) Geldfluss aus der investiven Gebarung (33 – 34)	-21 403,05	-139 300,00	117 896,95
SA3	Saldo (3) Nettofinanzierungssaldo (Saldo 1 + Saldo 2)	-325 206,16	-445 600,00	120 393,84
351	Einzahlungen aus der Aufnahme von Finanzschulden	0,00	0,00	0,00
3511	Einzahlungen aus empfangenen Darlehen von öffentlichen Körperschaften und Rechtsträgern			
3512	Einzahlungen aus empfangenen Darlehen von Beteiligungen			
3513	Einzahlungen aus empfangenen Darlehen von Unternehmen und privaten Haushalten			
3514	Einzahlungen aus Finanzschulden (Finanzunternehmen)			
3515	Einzahlungen aus Aufnahmen von Leasingverbindlichkeiten			
353	Einzahlungen infolge eines Kapitaltausches bei derivativen Finanzinstrumenten mit Grundgeschäft	0,00	0,00	0,00
3530	Einzahlungen infolge eines Kapitaltausches bei derivativen Finanzinstrumenten mit Grundgeschäft			

Unterricht, Erziehung, Sport und Wissenschaft (Gruppe 2)

MVAG	Mittelverwendungs- und aufbringungsgruppen (1. und 2. Ebene)	RA 2025	VA 2025	RA - VA
355	Einzahlungen aus dem Abgang von Finanzinstrumenten	0,00	0,00	0,00
3550	Einzahlungen aus dem Abgang von Finanzinstrumenten			
35	Summe Einzahlungen aus der Finanzierungstätigkeit	0,00	0,00	0,00
361	Auszahlungen aus der Tilgung von Finanzschulden	91 244,58	91 300,00	-55,42
3611	Auszahlungen aus empfangenen Darlehen von öffentlichen Körperschaften und Rechtsträgern			
3612	Auszahlungen aus empfangenen Darlehen von Beteiligungen			
3613	Auszahlungen aus empfangenen Darlehen von Unternehmen und privaten Haushalten			
3614	Auszahlungen aus Finanzschulden	91 244,58	91 300,00	-55,42
3615	Auszahlungen aus Rückzahlungen von Leasingverbindlichkeiten			
363	Auszahlungen infolge eines Kapitaltausches bei derivativen Finanzinstrumenten mit Grundgeschäft	0,00	0,00	0,00
3630	Auszahlungen infolge eines Kapitaltausches bei derivativen Finanzinstrumenten mit Grundgeschäft			
365	Auszahlungen für den Erwerb von Finanzinstrumenten	0,00	0,00	0,00
3650	Auszahlungen für den Erwerb von Finanzinstrumenten			
36	Summe Auszahlungen aus der Finanzierungstätigkeit	91 244,58	91 300,00	-55,42
SA4	Saldo (4) Geldfluss aus der Finanzierungstätigkeit (35 – 36)	-91 244,58	-91 300,00	55,42
SA5	Saldo (5) Geldfluss aus der voranschlagswirksamen Gebarung (Saldo 3 + Saldo 4)	-416 450,74	-536 900,00	120 449,26

Kunst, Kultur und Kultus (Gruppe 3)

MVAG	Mittelverwendungs- und aufbringungsgruppen (1. und 2. Ebene)	RA 2025	VA 2025	RA - VA
311	Einzahlungen aus operativer Verwaltungstätigkeit	11 850,70	9 600,00	2 250,70
3111	Einzahlungen aus eigenen Abgaben			
3112	Einzahlungen aus Ertragsanteilen			
3113	Einzahlungen aus Gebühren			
3114	Einzahlungen aus Leistungen	500,00		500,00
3115	Einzahlungen aus Besitz und wirtschaftlicher Tätigkeit	11 265,80	9 500,00	1 765,80
3116	Einzahlungen aus Veräußerung von geringwertigen Wirtschaftsgütern (GWG) und sonstige Einzahlungen	84,90	100,00	-15,10
312	Einzahlungen aus Transfers	0,00	0,00	0,00
3121	Transferzahlungen von Trägern des öffentlichen Rechts			
3122	Transferzahlungen von Beteiligten			
3123	Transferzahlungen von Unternehmen (inkl. Finanzunternehmen)			
3124	Transferzahlungen von Haushalten und Organisationen ohne Erwerbscharakter			
3125	Transferzahlungen vom Ausland			
3126	Investitions- und Tilgungszuschüsse zwischen Unternehmungen und Betrieben der Gebietskörperschaft und der Gebietskörperschaft			
313	Einzahlungen aus Finanzerträgen	0,00	0,00	0,00
3131	Einzahlungen aus Zinserträgen			
3132	Einzahlungen aus Zinsen aus derivativen Finanzinstrumenten mit und ohne Grundgeschäft			
3133	Einzahlungen aus Gewinnentnahmen von marktbestimmten Betrieben			
3134	Sonstige Einzahlungen aus Finanzerträgen			
3135	Einzahlungen aus Dividenden/Gewinnausschüttungen			
31	Summe Einzahlungen operative Gebarung	11 850,70	9 600,00	2 250,70
321	Auszahlungen aus Personalaufwand	0,00	0,00	0,00
3211	Auszahlungen für Personalaufwand (Bezüge, Nebengebühren, und Mehrleistungsvergütungen)			
3212	Auszahlungen für gesetzliche und freiwillige Sozialaufwendungen			
3213	Auszahlungen aus sonstigem Personalaufwand			
322	Auszahlungen aus Sachaufwand	25 372,08	27 100,00	-1 727,92
3221	Auszahlungen für Gebrauchs- und Verbrauchsgüter, Handelswaren	1 349,96	1 700,00	-350,04
3222	Auszahlungen für Verwaltungs- und Betriebsaufwand	4 103,21	2 000,00	2 103,21
3223	Auszahlungen für Leasing- und Mietaufwand	16 951,80	19 000,00	-2 048,20
3224	Auszahlungen für Instandhaltung	913,22	500,00	413,22
3225	Sonstige Auszahlungen aus Sachaufwand	2 053,89	3 900,00	-1 846,11
3226	Auszahlungen aus der Inanspruchnahme von Haftungen			
323	Auszahlungen aus Transfers	62 678,49	41 100,00	21 578,49
3231	Transferzahlungen an Träger des öffentlichen Rechts	54 180,85	35 500,00	18 680,85

Kunst, Kultur und Kultus (Gruppe 3)

MVAG	Mittelverwendungs- und aufbringungsgruppen (1. und 2. Ebene)	RA 2025	VA 2025	RA - VA
3232	Transferzahlungen an Beteiligungen			
3233	Transferzahlungen an Unternehmen (inkl. Finanzunternehmen)			
3234	Transferzahlungen an Haushalte und Organisationen ohne Erwerbscharakter	8 497,64	5 600,00	2 897,64
3235	Transferzahlungen an das Ausland			
3236	Investitions- und Tilgungszuschüsse zwischen Unternehmungen und Betrieben der Gebietskörperschaft und der Gebietskörperschaft			
324	Auszahlungen aus Finanzaufwand	0,00	0,00	0,00
3241	Auszahlungen für Zinsen			
3242	Auszahlungen für Zinsen aus derivativen Finanzinstrumenten mit und ohne Grundgeschäft			
3243	Auszahlungen aus Gewinnentnahmen von marktbestimmten Betrieben			
3244	Sonstige Auszahlungen aus Finanzaufwendungen			
32	Summe Auszahlungen operative Gebarung	88 050,57	68 200,00	19 850,57
SA1	Saldo (1) Geldfluss aus der operativen Gebarung (31 – 32)	-76 199,87	-58 600,00	-17 599,87
331	Einzahlungen aus der Investitionstätigkeit	0,00	0,00	0,00
3311	Einzahlungen aus der Veräußerung von immateriellem Vermögen			
3312	Einzahlungen aus der Veräußerung von Grundstücken und Grundstückeinrichtungen			
3313	Einzahlungen aus der Veräußerung von Gebäuden und Bauten			
3314	Einzahlungen aus der Veräußerung von technischen Anlagen, Fahrzeugen und Maschinen			
3315	Einzahlungen aus der Veräußerung von Amts-, Betriebs- und Geschäftsausstattung			
3316	Einzahlungen aus der Veräußerung von Kulturgütern			
3317	Einzahlungen aus der Veräußerung von Beteiligungen			
3318	Einzahlungen aus der Veräußerung von kofinanzierten Schutzbauten			
332	Einzahlungen aus der Rückzahlung von Darlehen sowie gewährten Vorschüssen	0,00	0,00	0,00
3321	Einzahlungen aus Darlehen an Träger des öffentlichen Rechts			
3322	Einzahlungen aus Darlehen an Beteiligungen			
3323	Einzahlungen aus Darlehen an Unternehmen und Haushalte			
3325	Einzahlungen aus Vorschüssen und Anzahlungen			
333	Einzahlungen aus Kapitaltransfers	0,00	0,00	0,00
3331	Kapitaltransferzahlungen von Trägern des öffentlichen Rechts			
3332	Kapitaltransferzahlungen von Beteiligungen			
3333	Kapitaltransferzahlungen von Unternehmen			
3334	Kapitaltransferzahlungen von Haushalten und Organisationen ohne Erwerbscharakter			
3335	Kapitaltransferzahlungen vom Ausland			

Kunst, Kultur und Kultus (Gruppe 3)

MVAG	Mittelverwendungs- und aufbringungsgruppen (1. und 2. Ebene)	RA 2025	VA 2025	RA - VA
33	Summe Einzahlungen investive Gebarung	0,00	0,00	0,00
341	Auszahlungen aus der Investitionstätigkeit	0,00	0,00	0,00
3411	Auszahlungen für den Erwerb von immateriellem Vermögen			
3412	Auszahlungen für den Erwerb von Grundstücken und Grundstückseinrichtungen			
3413	Auszahlungen für den Erwerb von Gebäuden und Bauten			
3414	Auszahlungen für den Erwerb von technischen Anlagen, Fahrzeugen und Maschinen			
3415	Auszahlungen für den Erwerb von Amts-, Betriebs- und Geschäftsausstattung			
3416	Auszahlungen für den Erwerb von Kulturgütern			
3417	Auszahlungen für den Erwerb von Beteiligungen			
3418	Auszahlungen für den Erwerb von kofinanzierten Schutzbauten			
342	Auszahlungen aus der Gewährung von Darlehen sowie gewährten Vorschüssen	0,00	0,00	0,00
3421	Auszahlungen von Darlehen an Träger des öffentlichen Rechts			
3422	Auszahlungen von Darlehen an Beteiligungen			
3423	Auszahlungen von Darlehen an Unternehmen und Haushalte			
3425	Auszahlungen von Vorschüssen und Anzahlungen			
343	Auszahlungen aus Kapitaltransfers	0,00	0,00	0,00
3431	Kapitaltransferzahlungen an Träger des öffentlichen Rechts			
3432	Kapitaltransferzahlungen an Beteiligungen			
3433	Kapitaltransferzahlungen an Unternehmen (Finanzunternehmen)			
3434	Kapitaltransferzahlungen an Haushalte und Organisationen ohne Erwerbscharakter			
3435	Kapitaltransferzahlungen an das Ausland			
34	Summe Auszahlungen investive Gebarung	0,00	0,00	0,00
SA2	Saldo (2) Geldfluss aus der investiven Gebarung (33 – 34)	0,00	0,00	0,00
SA3	Saldo (3) Nettofinanzierungssaldo (Saldo 1 + Saldo 2)	-76 199,87	-58 600,00	-17 599,87
351	Einzahlungen aus der Aufnahme von Finanzschulden	0,00	0,00	0,00
3511	Einzahlungen aus empfangenen Darlehen von öffentlichen Körperschaften und Rechtsträgern			
3512	Einzahlungen aus empfangenen Darlehen von Beteiligungen			
3513	Einzahlungen aus empfangenen Darlehen von Unternehmen und privaten Haushalten			
3514	Einzahlungen aus Finanzschulden (Finanzunternehmen)			
3515	Einzahlungen aus Aufnahmen von Leasingverbindlichkeiten			
353	Einzahlungen infolge eines Kapitaltausches bei derivativen Finanzinstrumenten mit Grundgeschäft	0,00	0,00	0,00
3530	Einzahlungen infolge eines Kapitaltausches bei derivativen Finanzinstrumenten mit Grundgeschäft			

Kunst, Kultur und Kultus (Gruppe 3)

MVAG	Mittelverwendungs- und aufbringungsgruppen (1. und 2. Ebene)	RA 2025	VA 2025	RA - VA
355	Einzahlungen aus dem Abgang von Finanzinstrumenten	0,00	0,00	0,00
3550	Einzahlungen aus dem Abgang von Finanzinstrumenten			
35	Summe Einzahlungen aus der Finanzierungstätigkeit	0,00	0,00	0,00
361	Auszahlungen aus der Tilgung von Finanzschulden	0,00	0,00	0,00
3611	Auszahlungen aus empfangenen Darlehen von öffentlichen Körperschaften und Rechtsträgern			
3612	Auszahlungen aus empfangenen Darlehen von Beteiligungen			
3613	Auszahlungen aus empfangenen Darlehen von Unternehmen und privaten Haushalten			
3614	Auszahlungen aus Finanzschulden			
3615	Auszahlungen aus Rückzahlungen von Leasingverbindlichkeiten			
363	Auszahlungen infolge eines Kapitaltausches bei derivativen Finanzinstrumenten mit Grundgeschäft	0,00	0,00	0,00
3630	Auszahlungen infolge eines Kapitaltausches bei derivativen Finanzinstrumenten mit Grundgeschäft			
365	Auszahlungen für den Erwerb von Finanzinstrumenten	0,00	0,00	0,00
3650	Auszahlungen für den Erwerb von Finanzinstrumenten			
36	Summe Auszahlungen aus der Finanzierungstätigkeit	0,00	0,00	0,00
SA4	Saldo (4) Geldfluss aus der Finanzierungstätigkeit (35 – 36)	0,00	0,00	0,00
SA5	Saldo (5) Geldfluss aus der voranschlagswirksamen Gebarung (Saldo 3 + Saldo 4)	-76 199,87	-58 600,00	-17 599,87

Soziale Wohlfahrt und Wohnbauförderung (Gruppe 4)

MVAG	Mittelverwendungs- und aufbringungsgruppen (1. und 2. Ebene)	RA 2025	VA 2025	RA - VA
311	Einzahlungen aus operativer Verwaltungstätigkeit	0,00	0,00	0,00
3111	Einzahlungen aus eigenen Abgaben			
3112	Einzahlungen aus Ertragsanteilen			
3113	Einzahlungen aus Gebühren			
3114	Einzahlungen aus Leistungen			
3115	Einzahlungen aus Besitz und wirtschaftlicher Tätigkeit			
3116	Einzahlungen aus Veräußerung von geringwertigen Wirtschaftsgütern (GWG) und sonstige Einzahlungen			
312	Einzahlungen aus Transfers	40 413,09	0,00	40 413,09
3121	Transferzahlungen von Trägern des öffentlichen Rechts	40 413,09		40 413,09
3122	Transferzahlungen von Beteiligten			
3123	Transferzahlungen von Unternehmen (inkl. Finanzunternehmen)			
3124	Transferzahlungen von Haushalten und Organisationen ohne Erwerbscharakter			
3125	Transferzahlungen vom Ausland			
3126	Investitions- und Tilgungszuschüsse zwischen Unternehmungen und Betrieben der Gebietskörperschaft und der Gebietskörperschaft			
313	Einzahlungen aus Finanzerträgen	0,00	0,00	0,00
3131	Einzahlungen aus Zinserträgen			
3132	Einzahlungen aus Zinsen aus derivativen Finanzinstrumenten mit und ohne Grundgeschäft			
3133	Einzahlungen aus Gewinnentnahmen von marktbestimmten Betrieben			
3134	Sonstige Einzahlungen aus Finanzerträgen			
3135	Einzahlungen aus Dividenden/Gewinnausschüttungen			
31	Summe Einzahlungen operative Gebarung	40 413,09	0,00	40 413,09
321	Auszahlungen aus Personalaufwand	0,00	0,00	0,00
3211	Auszahlungen für Personalaufwand (Bezüge, Nebengebühren, und Mehrleistungsvergütungen)			
3212	Auszahlungen für gesetzliche und freiwillige Sozialaufwendungen			
3213	Auszahlungen aus sonstigem Personalaufwand			
322	Auszahlungen aus Sachaufwand	475,00	500,00	-25,00
3221	Auszahlungen für Verbrauchs- und Verbrauchsgüter, Handelswaren	475,00	500,00	-25,00
3222	Auszahlungen für Verwaltungs- und Betriebsaufwand			
3223	Auszahlungen für Leasing- und Mietaufwand			
3224	Auszahlungen für Instandhaltung			
3225	Sonstige Auszahlungen aus Sachaufwand			
3226	Auszahlungen aus der Inanspruchnahme von Haftungen			
323	Auszahlungen aus Transfers	354 256,54	353 800,00	456,54
3231	Transferzahlungen an Träger des öffentlichen Rechts	348 880,54	341 300,00	7 580,54

Soziale Wohlfahrt und Wohnbauförderung (Gruppe 4)

MVAG	Mittelverwendungs- und aufbringungsgruppen (1. und 2. Ebene)	RA 2025	VA 2025	RA - VA
3232	Transferzahlungen an Beteiligungen			
3233	Transferzahlungen an Unternehmen (inkl. Finanzunternehmen)			
3234	Transferzahlungen an Haushalte und Organisationen ohne Erwerbscharakter	5 376,00	12 500,00	-7 124,00
3235	Transferzahlungen an das Ausland			
3236	Investitions- und Tilgungszuschüsse zwischen Unternehmungen und Betrieben der Gebietskörperschaft und der Gebietskörperschaft			
324	Auszahlungen aus Finanzaufwand	0,00	0,00	0,00
3241	Auszahlungen für Zinsen			
3242	Auszahlungen für Zinsen aus derivativen Finanzinstrumenten mit und ohne Grundgeschäft			
3243	Auszahlungen aus Gewinnentnahmen von marktbestimmten Betrieben			
3244	Sonstige Auszahlungen aus Finanzaufwendungen			
32	Summe Auszahlungen operative Gebarung	354 731,54	354 300,00	431,54
SA1	Saldo (1) Geldfluss aus der operativen Gebarung (31 – 32)	-314 318,45	-354 300,00	39 981,55
331	Einzahlungen aus der Investitionstätigkeit	0,00	0,00	0,00
3311	Einzahlungen aus der Veräußerung von immateriellem Vermögen			
3312	Einzahlungen aus der Veräußerung von Grundstücken und Grundstückeinrichtungen			
3313	Einzahlungen aus der Veräußerung von Gebäuden und Bauten			
3314	Einzahlungen aus der Veräußerung von technischen Anlagen, Fahrzeugen und Maschinen			
3315	Einzahlungen aus der Veräußerung von Amts-, Betriebs- und Geschäftsausstattung			
3316	Einzahlungen aus der Veräußerung von Kulturgütern			
3317	Einzahlungen aus der Veräußerung von Beteiligungen			
3318	Einzahlungen aus der Veräußerung von kofinanzierten Schutzbauten			
332	Einzahlungen aus der Rückzahlung von Darlehen sowie gewährten Vorschüssen	0,00	0,00	0,00
3321	Einzahlungen aus Darlehen an Träger des öffentlichen Rechts			
3322	Einzahlungen aus Darlehen an Beteiligungen			
3323	Einzahlungen aus Darlehen an Unternehmen und Haushalte			
3325	Einzahlungen aus Vorschüssen und Anzahlungen			
333	Einzahlungen aus Kapitaltransfers	0,00	0,00	0,00
3331	Kapitaltransferzahlungen von Trägern des öffentlichen Rechts			
3332	Kapitaltransferzahlungen von Beteiligungen			
3333	Kapitaltransferzahlungen von Unternehmen			
3334	Kapitaltransferzahlungen von Haushalten und Organisationen ohne Erwerbscharakter			
3335	Kapitaltransferzahlungen vom Ausland			

Soziale Wohlfahrt und Wohnbauförderung (Gruppe 4)

MVAG	Mittelverwendungs- und aufbringungsgruppen (1. und 2. Ebene)	RA 2025	VA 2025	RA - VA
33	Summe Einzahlungen investive Gebarung	0,00	0,00	0,00
341	Auszahlungen aus der Investitionstätigkeit	0,00	0,00	0,00
3411	Auszahlungen für den Erwerb von immateriellem Vermögen			
3412	Auszahlungen für den Erwerb von Grundstücken und Grundstückseinrichtungen			
3413	Auszahlungen für den Erwerb von Gebäuden und Bauten			
3414	Auszahlungen für den Erwerb von technischen Anlagen, Fahrzeugen und Maschinen			
3415	Auszahlungen für den Erwerb von Amts-, Betriebs- und Geschäftsausstattung			
3416	Auszahlungen für den Erwerb von Kulturgütern			
3417	Auszahlungen für den Erwerb von Beteiligungen			
3418	Auszahlungen für den Erwerb von kofinanzierten Schutzbauten			
342	Auszahlungen aus der Gewährung von Darlehen sowie gewährten Vorschüssen	0,00	0,00	0,00
3421	Auszahlungen von Darlehen an Träger des öffentlichen Rechts			
3422	Auszahlungen von Darlehen an Beteiligungen			
3423	Auszahlungen von Darlehen an Unternehmen und Haushalte			
3425	Auszahlungen von Vorschüssen und Anzahlungen			
343	Auszahlungen aus Kapitaltransfers	0,00	0,00	0,00
3431	Kapitaltransferzahlungen an Träger des öffentlichen Rechts			
3432	Kapitaltransferzahlungen an Beteiligungen			
3433	Kapitaltransferzahlungen an Unternehmen (Finanzunternehmen)			
3434	Kapitaltransferzahlungen an Haushalte und Organisationen ohne Erwerbscharakter			
3435	Kapitaltransferzahlungen an das Ausland			
34	Summe Auszahlungen investive Gebarung	0,00	0,00	0,00
SA2	Saldo (2) Geldfluss aus der investiven Gebarung (33 – 34)	0,00	0,00	0,00
SA3	Saldo (3) Nettofinanzierungssaldo (Saldo 1 + Saldo 2)	-314 318,45	-354 300,00	39 981,55
351	Einzahlungen aus der Aufnahme von Finanzschulden	0,00	0,00	0,00
3511	Einzahlungen aus empfangenen Darlehen von öffentlichen Körperschaften und Rechtsträgern			
3512	Einzahlungen aus empfangenen Darlehen von Beteiligungen			
3513	Einzahlungen aus empfangenen Darlehen von Unternehmen und privaten Haushalten			
3514	Einzahlungen aus Finanzschulden (Finanzunternehmen)			
3515	Einzahlungen aus Aufnahmen von Leasingverbindlichkeiten			
353	Einzahlungen infolge eines Kapitaltausches bei derivativen Finanzinstrumenten mit Grundgeschäft	0,00	0,00	0,00
3530	Einzahlungen infolge eines Kapitaltausches bei derivativen Finanzinstrumenten mit Grundgeschäft			

Soziale Wohlfahrt und Wohnbauförderung (Gruppe 4)

MVAG	Mittelverwendungs- und aufbringungsgruppen (1. und 2. Ebene)	RA 2025	VA 2025	RA - VA
355	Einzahlungen aus dem Abgang von Finanzinstrumenten	0,00	0,00	0,00
3550	Einzahlungen aus dem Abgang von Finanzinstrumenten			
35	Summe Einzahlungen aus der Finanzierungstätigkeit	0,00	0,00	0,00
361	Auszahlungen aus der Tilgung von Finanzschulden	0,00	0,00	0,00
3611	Auszahlungen aus empfangenen Darlehen von öffentlichen Körperschaften und Rechtsträgern			
3612	Auszahlungen aus empfangenen Darlehen von Beteiligungen			
3613	Auszahlungen aus empfangenen Darlehen von Unternehmen und privaten Haushalten			
3614	Auszahlungen aus Finanzschulden			
3615	Auszahlungen aus Rückzahlungen von Leasingverbindlichkeiten			
363	Auszahlungen infolge eines Kapitaltausches bei derivativen Finanzinstrumenten mit Grundgeschäft	0,00	0,00	0,00
3630	Auszahlungen infolge eines Kapitaltausches bei derivativen Finanzinstrumenten mit Grundgeschäft			
365	Auszahlungen für den Erwerb von Finanzinstrumenten	0,00	0,00	0,00
3650	Auszahlungen für den Erwerb von Finanzinstrumenten			
36	Summe Auszahlungen aus der Finanzierungstätigkeit	0,00	0,00	0,00
SA4	Saldo (4) Geldfluss aus der Finanzierungstätigkeit (35 – 36)	0,00	0,00	0,00
SA5	Saldo (5) Geldfluss aus der voranschlagswirksamen Gebarung (Saldo 3 + Saldo 4)	-314 318,45	-354 300,00	39 981,55

Gesundheit (Gruppe 5)

MVAG	Mittelverwendungs- und aufbringungsgruppen (1. und 2. Ebene)	RA 2025	VA 2025	RA - VA
311	Einzahlungen aus operativer Verwaltungstätigkeit	1 860,80	1 900,00	-39,20
3111	Einzahlungen aus eigenen Abgaben			
3112	Einzahlungen aus Ertragsanteilen			
3113	Einzahlungen aus Gebühren			
3114	Einzahlungen aus Leistungen			
3115	Einzahlungen aus Besitz und wirtschaftlicher Tätigkeit			
3116	Einzahlungen aus Veräußerung von geringwertigen Wirtschaftsgütern (GWG) und sonstige Einzahlungen	1 860,80	1 900,00	-39,20
312	Einzahlungen aus Transfers	79,20	0,00	79,20
3121	Transferzahlungen von Trägern des öffentlichen Rechts	79,20		79,20
3122	Transferzahlungen von Beteiligten			
3123	Transferzahlungen von Unternehmen (inkl. Finanzunternehmen)			
3124	Transferzahlungen von Haushalten und Organisationen ohne Erwerbscharakter			
3125	Transferzahlungen vom Ausland			
3126	Investitions- und Tilgungszuschüsse zwischen Unternehmungen und Betrieben der Gebietskörperschaft und der Gebietskörperschaft			
313	Einzahlungen aus Finanzerträgen	0,00	0,00	0,00
3131	Einzahlungen aus Zinserträgen			
3132	Einzahlungen aus Zinsen aus derivativen Finanzinstrumenten mit und ohne Grundgeschäft			
3133	Einzahlungen aus Gewinnentnahmen von marktbestimmten Betrieben			
3134	Sonstige Einzahlungen aus Finanzerträgen			
3135	Einzahlungen aus Dividenden/Gewinnausschüttungen			
31	Summe Einzahlungen operative Gebarung	1 940,00	1 900,00	40,00
321	Auszahlungen aus Personalaufwand	0,00	0,00	0,00
3211	Auszahlungen für Personalaufwand (Bezüge, Nebengebühren, und Mehrleistungsvergütungen)			
3212	Auszahlungen für gesetzliche und freiwillige Sozialaufwendungen			
3213	Auszahlungen aus sonstigem Personalaufwand			
322	Auszahlungen aus Sachaufwand	2 303,44	7 000,00	-4 696,56
3221	Auszahlungen für Verbrauchs- und Verbrauchsgüter, Handelswaren			
3222	Auszahlungen für Verwaltungs- und Betriebsaufwand	308,50	1 000,00	-691,50
3223	Auszahlungen für Leasing- und Mietaufwand			
3224	Auszahlungen für Instandhaltung			
3225	Sonstige Auszahlungen aus Sachaufwand	1 994,94	6 000,00	-4 005,06
3226	Auszahlungen aus der Inanspruchnahme von Haftungen			
323	Auszahlungen aus Transfers	396 890,91	387 100,00	9 790,91
3231	Transferzahlungen an Träger des öffentlichen Rechts	396 890,91	387 100,00	9 790,91

Gesundheit (Gruppe 5)

MVAG	Mittelverwendungs- und aufbringungsgruppen (1. und 2. Ebene)	RA 2025	VA 2025	RA - VA
3232	Transferzahlungen an Beteiligungen			
3233	Transferzahlungen an Unternehmen (inkl. Finanzunternehmen)			
3234	Transferzahlungen an Haushalte und Organisationen ohne Erwerbscharakter			
3235	Transferzahlungen an das Ausland			
3236	Investitions- und Tilgungszuschüsse zwischen Unternehmungen und Betrieben der Gebietskörperschaft und der Gebietskörperschaft			
324	Auszahlungen aus Finanzaufwand	0,00	0,00	0,00
3241	Auszahlungen für Zinsen			
3242	Auszahlungen für Zinsen aus derivativen Finanzinstrumenten mit und ohne Grundgeschäft			
3243	Auszahlungen aus Gewinnentnahmen von marktbestimmten Betrieben			
3244	Sonstige Auszahlungen aus Finanzaufwendungen			
32	Summe Auszahlungen operative Gebarung	399 194,35	394 100,00	5 094,35
SA1	Saldo (1) Geldfluss aus der operativen Gebarung (31 – 32)	-397 254,35	-392 200,00	-5 054,35
331	Einzahlungen aus der Investitionstätigkeit	0,00	0,00	0,00
3311	Einzahlungen aus der Veräußerung von immateriellem Vermögen			
3312	Einzahlungen aus der Veräußerung von Grundstücken und Grundstückeinrichtungen			
3313	Einzahlungen aus der Veräußerung von Gebäuden und Bauten			
3314	Einzahlungen aus der Veräußerung von technischen Anlagen, Fahrzeugen und Maschinen			
3315	Einzahlungen aus der Veräußerung von Amts-, Betriebs- und Geschäftsausstattung			
3316	Einzahlungen aus der Veräußerung von Kulturgütern			
3317	Einzahlungen aus der Veräußerung von Beteiligungen			
3318	Einzahlungen aus der Veräußerung von kofinanzierten Schutzbauten			
332	Einzahlungen aus der Rückzahlung von Darlehen sowie gewährten Vorschüssen	0,00	0,00	0,00
3321	Einzahlungen aus Darlehen an Träger des öffentlichen Rechts			
3322	Einzahlungen aus Darlehen an Beteiligungen			
3323	Einzahlungen aus Darlehen an Unternehmen und Haushalte			
3325	Einzahlungen aus Vorschüssen und Anzahlungen			
333	Einzahlungen aus Kapitaltransfers	0,00	0,00	0,00
3331	Kapitaltransferzahlungen von Trägern des öffentlichen Rechts			
3332	Kapitaltransferzahlungen von Beteiligungen			
3333	Kapitaltransferzahlungen von Unternehmen			
3334	Kapitaltransferzahlungen von Haushalten und Organisationen ohne Erwerbscharakter			
3335	Kapitaltransferzahlungen vom Ausland			

Gesundheit (Gruppe 5)

MVAG	Mittelverwendungs- und aufbringungsgruppen (1. und 2. Ebene)	RA 2025	VA 2025	RA - VA
33	Summe Einzahlungen investive Gebarung	0,00	0,00	0,00
341	Auszahlungen aus der Investitionstätigkeit	0,00	0,00	0,00
3411	Auszahlungen für den Erwerb von immateriellem Vermögen			
3412	Auszahlungen für den Erwerb von Grundstücken und Grundstückseinrichtungen			
3413	Auszahlungen für den Erwerb von Gebäuden und Bauten			
3414	Auszahlungen für den Erwerb von technischen Anlagen, Fahrzeugen und Maschinen			
3415	Auszahlungen für den Erwerb von Amts-, Betriebs- und Geschäftsausstattung			
3416	Auszahlungen für den Erwerb von Kulturgütern			
3417	Auszahlungen für den Erwerb von Beteiligungen			
3418	Auszahlungen für den Erwerb von kofinanzierten Schutzbauten			
342	Auszahlungen aus der Gewährung von Darlehen sowie gewährten Vorschüssen	0,00	0,00	0,00
3421	Auszahlungen von Darlehen an Träger des öffentlichen Rechts			
3422	Auszahlungen von Darlehen an Beteiligungen			
3423	Auszahlungen von Darlehen an Unternehmen und Haushalte			
3425	Auszahlungen von Vorschüssen und Anzahlungen			
343	Auszahlungen aus Kapitaltransfers	2 970,00	3 000,00	-30,00
3431	Kapitaltransferzahlungen an Träger des öffentlichen Rechts			
3432	Kapitaltransferzahlungen an Beteiligungen			
3433	Kapitaltransferzahlungen an Unternehmen (Finanzunternehmen)			
3434	Kapitaltransferzahlungen an Haushalte und Organisationen ohne Erwerbscharakter	2 970,00	3 000,00	-30,00
3435	Kapitaltransferzahlungen an das Ausland			
34	Summe Auszahlungen investive Gebarung	2 970,00	3 000,00	-30,00
SA2	Saldo (2) Geldfluss aus der investiven Gebarung (33 – 34)	-2 970,00	-3 000,00	30,00
SA3	Saldo (3) Nettofinanzierungssaldo (Saldo 1 + Saldo 2)	-400 224,35	-395 200,00	-5 024,35
351	Einzahlungen aus der Aufnahme von Finanzschulden	0,00	0,00	0,00
3511	Einzahlungen aus empfangenen Darlehen von öffentlichen Körperschaften und Rechtsträgern			
3512	Einzahlungen aus empfangenen Darlehen von Beteiligungen			
3513	Einzahlungen aus empfangenen Darlehen von Unternehmen und privaten Haushalten			
3514	Einzahlungen aus Finanzschulden (Finanzunternehmen)			
3515	Einzahlungen aus Aufnahmen von Leasingverbindlichkeiten			
353	Einzahlungen infolge eines Kapitaltausches bei derivativen Finanzinstrumenten mit Grundgeschäft	0,00	0,00	0,00
3530	Einzahlungen infolge eines Kapitaltausches bei derivativen Finanzinstrumenten mit Grundgeschäft			

Gesundheit (Gruppe 5)

MVAG	Mittelverwendungs- und aufbringungsgruppen (1. und 2. Ebene)	RA 2025	VA 2025	RA - VA
355	Einzahlungen aus dem Abgang von Finanzinstrumenten	0,00	0,00	0,00
3550	Einzahlungen aus dem Abgang von Finanzinstrumenten			
35	Summe Einzahlungen aus der Finanzierungstätigkeit	0,00	0,00	0,00
361	Auszahlungen aus der Tilgung von Finanzschulden	0,00	0,00	0,00
3611	Auszahlungen aus empfangenen Darlehen von öffentlichen Körperschaften und Rechtsträgern			
3612	Auszahlungen aus empfangenen Darlehen von Beteiligungen			
3613	Auszahlungen aus empfangenen Darlehen von Unternehmen und privaten Haushalten			
3614	Auszahlungen aus Finanzschulden			
3615	Auszahlungen aus Rückzahlungen von Leasingverbindlichkeiten			
363	Auszahlungen infolge eines Kapitaltausches bei derivativen Finanzinstrumenten mit Grundgeschäft	0,00	0,00	0,00
3630	Auszahlungen infolge eines Kapitaltausches bei derivativen Finanzinstrumenten mit Grundgeschäft			
365	Auszahlungen für den Erwerb von Finanzinstrumenten	0,00	0,00	0,00
3650	Auszahlungen für den Erwerb von Finanzinstrumenten			
36	Summe Auszahlungen aus der Finanzierungstätigkeit	0,00	0,00	0,00
SA4	Saldo (4) Geldfluss aus der Finanzierungstätigkeit (35 – 36)	0,00	0,00	0,00
SA5	Saldo (5) Geldfluss aus der voranschlagswirksamen Gebarung (Saldo 3 + Saldo 4)	-400 224,35	-395 200,00	-5 024,35

Straßen- und Wasserbau, Verkehr (Gruppe 6)

MVAG	Mittelverwendungs- und aufbringungsgruppen (1. und 2. Ebene)	RA 2025	VA 2025	RA - VA
311	Einzahlungen aus operativer Verwaltungstätigkeit	0,00	0,00	0,00
3111	Einzahlungen aus eigenen Abgaben			
3112	Einzahlungen aus Ertragsanteilen			
3113	Einzahlungen aus Gebühren			
3114	Einzahlungen aus Leistungen			
3115	Einzahlungen aus Besitz und wirtschaftlicher Tätigkeit			
3116	Einzahlungen aus Veräußerung von geringwertigen Wirtschaftsgütern (GWG) und sonstige Einzahlungen			
312	Einzahlungen aus Transfers	50 595,00	51 500,00	-905,00
3121	Transferzahlungen von Trägern des öffentlichen Rechts	50 000,00	50 000,00	
3122	Transferzahlungen von Beteiligten			
3123	Transferzahlungen von Unternehmen (inkl. Finanzunternehmen)			
3124	Transferzahlungen von Haushalten und Organisationen ohne Erwerbscharakter	595,00	1 500,00	-905,00
3125	Transferzahlungen vom Ausland			
3126	Investitions- und Tilgungszuschüsse zwischen Unternehmungen und Betrieben der Gebietskörperschaft und der Gebietskörperschaft			
313	Einzahlungen aus Finanzerträgen	0,00	0,00	0,00
3131	Einzahlungen aus Zinserträgen			
3132	Einzahlungen aus Zinsen aus derivativen Finanzinstrumenten mit und ohne Grundgeschäft			
3133	Einzahlungen aus Gewinnentnahmen von marktbestimmten Betrieben			
3134	Sonstige Einzahlungen aus Finanzerträgen			
3135	Einzahlungen aus Dividenden/Gewinnausschüttungen			
31	Summe Einzahlungen operative Gebarung	50 595,00	51 500,00	-905,00
321	Auszahlungen aus Personalaufwand	0,00	0,00	0,00
3211	Auszahlungen für Personalaufwand (Bezüge, Nebengebühren, und Mehrleistungsvergütungen)			
3212	Auszahlungen für gesetzliche und freiwillige Sozialaufwendungen			
3213	Auszahlungen aus sonstigem Personalaufwand			
322	Auszahlungen aus Sachaufwand	2 076,59	3 500,00	-1 423,41
3221	Auszahlungen für Verbrauchs- und Verbrauchsgüter, Handelswaren	1 115,01	500,00	615,01
3222	Auszahlungen für Verwaltungs- und Betriebsaufwand			
3223	Auszahlungen für Leasing- und Mietaufwand			
3224	Auszahlungen für Instandhaltung	914,58	2 000,00	-1 085,42
3225	Sonstige Auszahlungen aus Sachaufwand	47,00	1 000,00	-953,00
3226	Auszahlungen aus der Inanspruchnahme von Haftungen			
323	Auszahlungen aus Transfers	0,00	0,00	0,00
3231	Transferzahlungen an Träger des öffentlichen Rechts			

Straßen- und Wasserbau, Verkehr (Gruppe 6)

MVAG	Mittelverwendungs- und aufbringungsgruppen (1. und 2. Ebene)	RA 2025	VA 2025	RA - VA
3232	Transferzahlungen an Beteiligungen			
3233	Transferzahlungen an Unternehmen (inkl. Finanzunternehmen)			
3234	Transferzahlungen an Haushalte und Organisationen ohne Erwerbscharakter			
3235	Transferzahlungen an das Ausland			
3236	Investitions- und Tilgungszuschüsse zwischen Unternehmungen und Betrieben der Gebietskörperschaft und der Gebietskörperschaft			
324	Auszahlungen aus Finanzaufwand	0,00	0,00	0,00
3241	Auszahlungen für Zinsen			
3242	Auszahlungen für Zinsen aus derivativen Finanzinstrumenten mit und ohne Grundgeschäft			
3243	Auszahlungen aus Gewinnentnahmen von marktbestimmten Betrieben			
3244	Sonstige Auszahlungen aus Finanzaufwendungen			
32	Summe Auszahlungen operative Gebarung	2 076,59	3 500,00	-1 423,41
SA1	Saldo (1) Geldfluss aus der operativen Gebarung (31 – 32)	48 518,41	48 000,00	518,41
331	Einzahlungen aus der Investitionstätigkeit	0,00	0,00	0,00
3311	Einzahlungen aus der Veräußerung von immateriellem Vermögen			
3312	Einzahlungen aus der Veräußerung von Grundstücken und Grundstückeinrichtungen			
3313	Einzahlungen aus der Veräußerung von Gebäuden und Bauten			
3314	Einzahlungen aus der Veräußerung von technischen Anlagen, Fahrzeugen und Maschinen			
3315	Einzahlungen aus der Veräußerung von Amts-, Betriebs- und Geschäftsausstattung			
3316	Einzahlungen aus der Veräußerung von Kulturgütern			
3317	Einzahlungen aus der Veräußerung von Beteiligungen			
3318	Einzahlungen aus der Veräußerung von kofinanzierten Schutzbauten			
332	Einzahlungen aus der Rückzahlung von Darlehen sowie gewährten Vorschüssen	0,00	0,00	0,00
3321	Einzahlungen aus Darlehen an Träger des öffentlichen Rechts			
3322	Einzahlungen aus Darlehen an Beteiligungen			
3323	Einzahlungen aus Darlehen an Unternehmen und Haushalte			
3325	Einzahlungen aus Vorschüssen und Anzahlungen			
333	Einzahlungen aus Kapitaltransfers	23 030,00	0,00	23 030,00
3331	Kapitaltransferzahlungen von Trägern des öffentlichen Rechts	23 030,00		23 030,00
3332	Kapitaltransferzahlungen von Beteiligungen			
3333	Kapitaltransferzahlungen von Unternehmen			
3334	Kapitaltransferzahlungen von Haushalten und Organisationen ohne Erwerbscharakter			
3335	Kapitaltransferzahlungen vom Ausland			

Straßen- und Wasserbau, Verkehr (Gruppe 6)

MVAG	Mittelverwendungs- und aufbringungsgruppen (1. und 2. Ebene)	RA 2025	VA 2025	RA - VA
33	Summe Einzahlungen investive Gebarung	23 030,00	0,00	23 030,00
341	Auszahlungen aus der Investitionstätigkeit	92 853,99	95 000,00	-2 146,01
3411	Auszahlungen für den Erwerb von immateriellem Vermögen			
3412	Auszahlungen für den Erwerb von Grundstücken und Grundstückseinrichtungen	92 853,99	95 000,00	-2 146,01
3413	Auszahlungen für den Erwerb von Gebäuden und Bauten			
3414	Auszahlungen für den Erwerb von technischen Anlagen, Fahrzeugen und Maschinen			
3415	Auszahlungen für den Erwerb von Amts-, Betriebs- und Geschäftsausstattung			
3416	Auszahlungen für den Erwerb von Kulturgütern			
3417	Auszahlungen für den Erwerb von Beteiligungen			
3418	Auszahlungen für den Erwerb von kofinanzierten Schutzbauten			
342	Auszahlungen aus der Gewährung von Darlehen sowie gewährten Vorschüssen	0,00	0,00	0,00
3421	Auszahlungen von Darlehen an Träger des öffentlichen Rechts			
3422	Auszahlungen von Darlehen an Beteiligungen			
3423	Auszahlungen von Darlehen an Unternehmen und Haushalte			
3425	Auszahlungen von Vorschüssen und Anzahlungen			
343	Auszahlungen aus Kapitaltransfers	0,00	0,00	0,00
3431	Kapitaltransferzahlungen an Träger des öffentlichen Rechts			
3432	Kapitaltransferzahlungen an Beteiligungen			
3433	Kapitaltransferzahlungen an Unternehmen (Finanzunternehmen)			
3434	Kapitaltransferzahlungen an Haushalte und Organisationen ohne Erwerbscharakter			
3435	Kapitaltransferzahlungen an das Ausland			
34	Summe Auszahlungen investive Gebarung	92 853,99	95 000,00	-2 146,01
SA2	Saldo (2) Geldfluss aus der investiven Gebarung (33 – 34)	-69 823,99	-95 000,00	25 176,01
SA3	Saldo (3) Nettofinanzierungssaldo (Saldo 1 + Saldo 2)	-21 305,58	-47 000,00	25 694,42
351	Einzahlungen aus der Aufnahme von Finanzschulden	0,00	0,00	0,00
3511	Einzahlungen aus empfangenen Darlehen von öffentlichen Körperschaften und Rechtsträgern			
3512	Einzahlungen aus empfangenen Darlehen von Beteiligungen			
3513	Einzahlungen aus empfangenen Darlehen von Unternehmen und privaten Haushalten			
3514	Einzahlungen aus Finanzschulden (Finanzunternehmen)			
3515	Einzahlungen aus Aufnahmen von Leasingverbindlichkeiten			
353	Einzahlungen infolge eines Kapitaltausches bei derivativen Finanzinstrumenten mit Grundgeschäft	0,00	0,00	0,00
3530	Einzahlungen infolge eines Kapitaltausches bei derivativen Finanzinstrumenten mit Grundgeschäft			

Straßen- und Wasserbau, Verkehr (Gruppe 6)

MVAG	Mittelverwendungs- und aufbringungsgruppen (1. und 2. Ebene)	RA 2025	VA 2025	RA - VA
355	Einzahlungen aus dem Abgang von Finanzinstrumenten	0,00	0,00	0,00
3550	Einzahlungen aus dem Abgang von Finanzinstrumenten			
35	Summe Einzahlungen aus der Finanzierungstätigkeit	0,00	0,00	0,00
361	Auszahlungen aus der Tilgung von Finanzschulden	0,00	0,00	0,00
3611	Auszahlungen aus empfangenen Darlehen von öffentlichen Körperschaften und Rechtsträgern			
3612	Auszahlungen aus empfangenen Darlehen von Beteiligungen			
3613	Auszahlungen aus empfangenen Darlehen von Unternehmen und privaten Haushalten			
3614	Auszahlungen aus Finanzschulden			
3615	Auszahlungen aus Rückzahlungen von Leasingverbindlichkeiten			
363	Auszahlungen infolge eines Kapitaltausches bei derivativen Finanzinstrumenten mit Grundgeschäft	0,00	0,00	0,00
3630	Auszahlungen infolge eines Kapitaltausches bei derivativen Finanzinstrumenten mit Grundgeschäft			
365	Auszahlungen für den Erwerb von Finanzinstrumenten	0,00	0,00	0,00
3650	Auszahlungen für den Erwerb von Finanzinstrumenten			
36	Summe Auszahlungen aus der Finanzierungstätigkeit	0,00	0,00	0,00
SA4	Saldo (4) Geldfluss aus der Finanzierungstätigkeit (35 – 36)	0,00	0,00	0,00
SA5	Saldo (5) Geldfluss aus der voranschlagswirksamen Gebarung (Saldo 3 + Saldo 4)	-21 305,58	-47 000,00	25 694,42

Wirtschaftsförderung (Gruppe 7)

MVAG	Mittelverwendungs- und aufbringungsgruppen (1. und 2. Ebene)	RA 2025	VA 2025	RA - VA
311	Einzahlungen aus operativer Verwaltungstätigkeit	7 066,64	6 600,00	466,64
3111	Einzahlungen aus eigenen Abgaben			
3112	Einzahlungen aus Ertragsanteilen			
3113	Einzahlungen aus Gebühren	6 529,80	6 500,00	29,80
3114	Einzahlungen aus Leistungen			
3115	Einzahlungen aus Besitz und wirtschaftlicher Tätigkeit			
3116	Einzahlungen aus Veräußerung von geringwertigen Wirtschaftsgütern (GWG) und sonstige Einzahlungen	536,84	100,00	436,84
312	Einzahlungen aus Transfers	3 000,00	7 500,00	-4 500,00
3121	Transferzahlungen von Trägern des öffentlichen Rechts	3 000,00	7 500,00	-4 500,00
3122	Transferzahlungen von Beteiligten			
3123	Transferzahlungen von Unternehmen (inkl. Finanzunternehmen)			
3124	Transferzahlungen von Haushalten und Organisationen ohne Erwerbscharakter			
3125	Transferzahlungen vom Ausland			
3126	Investitions- und Tilgungszuschüsse zwischen Unternehmungen und Betrieben der Gebietskörperschaft und der Gebietskörperschaft			
313	Einzahlungen aus Finanzerträgen	0,00	0,00	0,00
3131	Einzahlungen aus Zinserträgen			
3132	Einzahlungen aus Zinsen aus derivativen Finanzinstrumenten mit und ohne Grundgeschäft			
3133	Einzahlungen aus Gewinnentnahmen von marktbestimmten Betrieben			
3134	Sonstige Einzahlungen aus Finanzerträgen			
3135	Einzahlungen aus Dividenden/Gewinnausschüttungen			
31	Summe Einzahlungen operative Gebarung	10 066,64	14 100,00	-4 033,36
321	Auszahlungen aus Personalaufwand	8 586,42	9 900,00	-1 313,58
3211	Auszahlungen für Personalaufwand (Bezüge, Nebengebühren, und Mehrleistungsvergütungen)	6 812,68	7 900,00	-1 087,32
3212	Auszahlungen für gesetzliche und freiwillige Sozialaufwendungen	1 773,74	2 000,00	-226,26
3213	Auszahlungen aus sonstigem Personalaufwand			
322	Auszahlungen aus Sachaufwand	31 770,30	31 600,00	170,30
3221	Auszahlungen für Verbrauchs- und Verbrauchsgüter, Handelswaren	127,36	2 300,00	-2 172,64
3222	Auszahlungen für Verwaltungs- und Betriebsaufwand	71,53	300,00	-228,47
3223	Auszahlungen für Leasing- und Mietaufwand			
3224	Auszahlungen für Instandhaltung			
3225	Sonstige Auszahlungen aus Sachaufwand	31 571,41	29 000,00	2 571,41
3226	Auszahlungen aus der Inanspruchnahme von Haftungen			
323	Auszahlungen aus Transfers	0,00	0,00	0,00
3231	Transferzahlungen an Träger des öffentlichen Rechts			

Wirtschaftsförderung (Gruppe 7)

MVAG	Mittelverwendungs- und aufbringungsgruppen (1. und 2. Ebene)	RA 2025	VA 2025	RA - VA
3232	Transferzahlungen an Beteiligungen			
3233	Transferzahlungen an Unternehmen (inkl. Finanzunternehmen)			
3234	Transferzahlungen an Haushalte und Organisationen ohne Erwerbscharakter			
3235	Transferzahlungen an das Ausland			
3236	Investitions- und Tilgungszuschüsse zwischen Unternehmungen und Betrieben der Gebietskörperschaft und der Gebietskörperschaft			
324	Auszahlungen aus Finanzaufwand	0,00	0,00	0,00
3241	Auszahlungen für Zinsen			
3242	Auszahlungen für Zinsen aus derivativen Finanzinstrumenten mit und ohne Grundgeschäft			
3243	Auszahlungen aus Gewinnentnahmen von marktbestimmten Betrieben			
3244	Sonstige Auszahlungen aus Finanzaufwendungen			
32	Summe Auszahlungen operative Gebarung	40 356,72	41 500,00	-1 143,28
SA1	Saldo (1) Geldfluss aus der operativen Gebarung (31 – 32)	-30 290,08	-27 400,00	-2 890,08
331	Einzahlungen aus der Investitionstätigkeit	0,00	0,00	0,00
3311	Einzahlungen aus der Veräußerung von immateriellem Vermögen			
3312	Einzahlungen aus der Veräußerung von Grundstücken und Grundstückeinrichtungen			
3313	Einzahlungen aus der Veräußerung von Gebäuden und Bauten			
3314	Einzahlungen aus der Veräußerung von technischen Anlagen, Fahrzeugen und Maschinen			
3315	Einzahlungen aus der Veräußerung von Amts-, Betriebs- und Geschäftsausstattung			
3316	Einzahlungen aus der Veräußerung von Kulturgütern			
3317	Einzahlungen aus der Veräußerung von Beteiligungen			
3318	Einzahlungen aus der Veräußerung von kofinanzierten Schutzbauten			
332	Einzahlungen aus der Rückzahlung von Darlehen sowie gewährten Vorschüssen	0,00	0,00	0,00
3321	Einzahlungen aus Darlehen an Träger des öffentlichen Rechts			
3322	Einzahlungen aus Darlehen an Beteiligungen			
3323	Einzahlungen aus Darlehen an Unternehmen und Haushalte			
3325	Einzahlungen aus Vorschüssen und Anzahlungen			
333	Einzahlungen aus Kapitaltransfers	137 439,82	7 500,00	129 939,82
3331	Kapitaltransferzahlungen von Trägern des öffentlichen Rechts	137 439,82	7 500,00	129 939,82
3332	Kapitaltransferzahlungen von Beteiligungen			
3333	Kapitaltransferzahlungen von Unternehmen			
3334	Kapitaltransferzahlungen von Haushalten und Organisationen ohne Erwerbscharakter			
3335	Kapitaltransferzahlungen vom Ausland			

Wirtschaftsförderung (Gruppe 7)

MVAG	Mittelverwendungs- und aufbringungsgruppen (1. und 2. Ebene)	RA 2025	VA 2025	RA - VA
33	Summe Einzahlungen investive Gebarung	137 439,82	7 500,00	129 939,82
341	Auszahlungen aus der Investitionstätigkeit	181 090,60	30 000,00	151 090,60
3411	Auszahlungen für den Erwerb von immateriellem Vermögen			
3412	Auszahlungen für den Erwerb von Grundstücken und Grundstückseinrichtungen	181 090,60	30 000,00	151 090,60
3413	Auszahlungen für den Erwerb von Gebäuden und Bauten			
3414	Auszahlungen für den Erwerb von technischen Anlagen, Fahrzeugen und Maschinen			
3415	Auszahlungen für den Erwerb von Amts-, Betriebs- und Geschäftsausstattung			
3416	Auszahlungen für den Erwerb von Kulturgütern			
3417	Auszahlungen für den Erwerb von Beteiligungen			
3418	Auszahlungen für den Erwerb von kofinanzierten Schutzbauten			
342	Auszahlungen aus der Gewährung von Darlehen sowie gewährten Vorschüssen	0,00	0,00	0,00
3421	Auszahlungen von Darlehen an Träger des öffentlichen Rechts			
3422	Auszahlungen von Darlehen an Beteiligungen			
3423	Auszahlungen von Darlehen an Unternehmen und Haushalte			
3425	Auszahlungen von Vorschüssen und Anzahlungen			
343	Auszahlungen aus Kapitaltransfers	6 854,51	6 000,00	854,51
3431	Kapitaltransferzahlungen an Träger des öffentlichen Rechts			
3432	Kapitaltransferzahlungen an Beteiligungen			
3433	Kapitaltransferzahlungen an Unternehmen (Finanzunternehmen)			
3434	Kapitaltransferzahlungen an Haushalte und Organisationen ohne Erwerbscharakter	6 854,51	6 000,00	854,51
3435	Kapitaltransferzahlungen an das Ausland			
34	Summe Auszahlungen investive Gebarung	187 945,11	36 000,00	151 945,11
SA2	Saldo (2) Geldfluss aus der investiven Gebarung (33 – 34)	-50 505,29	-28 500,00	-22 005,29
SA3	Saldo (3) Nettofinanzierungssaldo (Saldo 1 + Saldo 2)	-80 795,37	-55 900,00	-24 895,37
351	Einzahlungen aus der Aufnahme von Finanzschulden	0,00	0,00	0,00
3511	Einzahlungen aus empfangenen Darlehen von öffentlichen Körperschaften und Rechtsträgern			
3512	Einzahlungen aus empfangenen Darlehen von Beteiligungen			
3513	Einzahlungen aus empfangenen Darlehen von Unternehmen und privaten Haushalten			
3514	Einzahlungen aus Finanzschulden (Finanzunternehmen)			
3515	Einzahlungen aus Aufnahmen von Leasingverbindlichkeiten			
353	Einzahlungen infolge eines Kapitaltausches bei derivativen Finanzinstrumenten mit Grundgeschäft	0,00	0,00	0,00
3530	Einzahlungen infolge eines Kapitaltausches bei derivativen Finanzinstrumenten mit Grundgeschäft			

Wirtschaftsförderung (Gruppe 7)

MVAG	Mittelverwendungs- und aufbringungsgruppen (1. und 2. Ebene)	RA 2025	VA 2025	RA - VA
355	Einzahlungen aus dem Abgang von Finanzinstrumenten	0,00	0,00	0,00
3550	Einzahlungen aus dem Abgang von Finanzinstrumenten			
35	Summe Einzahlungen aus der Finanzierungstätigkeit	0,00	0,00	0,00
361	Auszahlungen aus der Tilgung von Finanzschulden	0,00	0,00	0,00
3611	Auszahlungen aus empfangenen Darlehen von öffentlichen Körperschaften und Rechtsträgern			
3612	Auszahlungen aus empfangenen Darlehen von Beteiligungen			
3613	Auszahlungen aus empfangenen Darlehen von Unternehmen und privaten Haushalten			
3614	Auszahlungen aus Finanzschulden			
3615	Auszahlungen aus Rückzahlungen von Leasingverbindlichkeiten			
363	Auszahlungen infolge eines Kapitaltausches bei derivativen Finanzinstrumenten mit Grundgeschäft	0,00	0,00	0,00
3630	Auszahlungen infolge eines Kapitaltausches bei derivativen Finanzinstrumenten mit Grundgeschäft			
365	Auszahlungen für den Erwerb von Finanzinstrumenten	0,00	0,00	0,00
3650	Auszahlungen für den Erwerb von Finanzinstrumenten			
36	Summe Auszahlungen aus der Finanzierungstätigkeit	0,00	0,00	0,00
SA4	Saldo (4) Geldfluss aus der Finanzierungstätigkeit (35 – 36)	0,00	0,00	0,00
SA5	Saldo (5) Geldfluss aus der voranschlagswirksamen Gebarung (Saldo 3 + Saldo 4)	-80 795,37	-55 900,00	-24 895,37

Dienstleistungen (Gruppe 8)

MVAG	Mittelverwendungs- und aufbringungsgruppen (1. und 2. Ebene)	RA 2025	VA 2025	RA - VA
311	Einzahlungen aus operativer Verwaltungstätigkeit	685 450,47	704 700,00	-19 249,53
3111	Einzahlungen aus eigenen Abgaben			
3112	Einzahlungen aus Ertragsanteilen			
3113	Einzahlungen aus Gebühren	569 344,23	595 000,00	-25 655,77
3114	Einzahlungen aus Leistungen	30 031,40	48 100,00	-18 068,60
3115	Einzahlungen aus Besitz und wirtschaftlicher Tätigkeit	85 661,34	59 600,00	26 061,34
3116	Einzahlungen aus Veräußerung von geringwertigen Wirtschaftsgütern (GWG) und sonstige Einzahlungen	413,50	2 000,00	-1 586,50
312	Einzahlungen aus Transfers	288 503,14	338 100,00	-49 596,86
3121	Transferzahlungen von Trägern des öffentlichen Rechts	288 503,14	338 100,00	-49 596,86
3122	Transferzahlungen von Beteiligten			
3123	Transferzahlungen von Unternehmen (inkl. Finanzunternehmen)			
3124	Transferzahlungen von Haushalten und Organisationen ohne Erwerbscharakter			
3125	Transferzahlungen vom Ausland			
3126	Investitions- und Tilgungszuschüsse zwischen Unternehmungen und Betrieben der Gebietskörperschaft und der Gebietskörperschaft			
313	Einzahlungen aus Finanzerträgen	0,00	0,00	0,00
3131	Einzahlungen aus Zinserträgen			
3132	Einzahlungen aus Zinsen aus derivativen Finanzinstrumenten mit und ohne Grundgeschäft			
3133	Einzahlungen aus Gewinnentnahmen von marktbestimmten Betrieben			
3134	Sonstige Einzahlungen aus Finanzerträgen			
3135	Einzahlungen aus Dividenden/Gewinnausschüttungen			
31	Summe Einzahlungen operative Gebarung	973 953,61	1 042 800,00	-68 846,39
321	Auszahlungen aus Personalaufwand	294 047,41	313 100,00	-19 052,59
3211	Auszahlungen für Personalaufwand (Bezüge, Nebengebühren, und Mehrleistungsvergütungen)	247 147,52	263 600,00	-16 452,48
3212	Auszahlungen für gesetzliche und freiwillige Sozialaufwendungen	46 899,89	49 500,00	-2 600,11
3213	Auszahlungen aus sonstigem Personalaufwand			
322	Auszahlungen aus Sachaufwand	452 277,87	397 800,00	54 477,87
3221	Auszahlungen für Verbrauchs- und Verbrauchsgüter, Handelswaren	81 543,33	51 500,00	30 043,33
3222	Auszahlungen für Verwaltungs- und Betriebsaufwand	96 763,10	134 700,00	-37 936,90
3223	Auszahlungen für Leasing- und Mietaufwand	66 912,57	65 100,00	1 812,57
3224	Auszahlungen für Instandhaltung	81 828,41	63 400,00	18 428,41
3225	Sonstige Auszahlungen aus Sachaufwand	125 230,46	83 100,00	42 130,46
3226	Auszahlungen aus der Inanspruchnahme von Haftungen			
323	Auszahlungen aus Transfers	0,00	0,00	0,00
3231	Transferzahlungen an Träger des öffentlichen Rechts			

Dienstleistungen (Gruppe 8)

MVAG	Mittelverwendungs- und aufbringungsgruppen (1. und 2. Ebene)	RA 2025	VA 2025	RA - VA
3232	Transferzahlungen an Beteiligungen			
3233	Transferzahlungen an Unternehmen (inkl. Finanzunternehmen)			
3234	Transferzahlungen an Haushalte und Organisationen ohne Erwerbscharakter			
3235	Transferzahlungen an das Ausland			
3236	Investitions- und Tilgungszuschüsse zwischen Unternehmungen und Betrieben der Gebietskörperschaft und der Gebietskörperschaft			
324	Auszahlungen aus Finanzaufwand	45 119,66	40 000,00	5 119,66
3241	Auszahlungen für Zinsen	45 119,66	40 000,00	5 119,66
3242	Auszahlungen für Zinsen aus derivativen Finanzinstrumenten mit und ohne Grundgeschäft			
3243	Auszahlungen aus Gewinnentnahmen von marktbestimmten Betrieben			
3244	Sonstige Auszahlungen aus Finanzaufwendungen			
32	Summe Auszahlungen operative Gebarung	791 444,94	750 900,00	40 544,94
SA1	Saldo (1) Geldfluss aus der operativen Gebarung (31 – 32)	182 508,67	291 900,00	-109 391,33
331	Einzahlungen aus der Investitionstätigkeit	0,00	0,00	0,00
3311	Einzahlungen aus der Veräußerung von immateriellem Vermögen			
3312	Einzahlungen aus der Veräußerung von Grundstücken und Grundstückeinrichtungen			
3313	Einzahlungen aus der Veräußerung von Gebäuden und Bauten			
3314	Einzahlungen aus der Veräußerung von technischen Anlagen, Fahrzeugen und Maschinen			
3315	Einzahlungen aus der Veräußerung von Amts-, Betriebs- und Geschäftsausstattung			
3316	Einzahlungen aus der Veräußerung von Kulturgütern			
3317	Einzahlungen aus der Veräußerung von Beteiligungen			
3318	Einzahlungen aus der Veräußerung von kofinanzierten Schutzbauten			
332	Einzahlungen aus der Rückzahlung von Darlehen sowie gewährten Vorschüssen	0,00	0,00	0,00
3321	Einzahlungen aus Darlehen an Träger des öffentlichen Rechts			
3322	Einzahlungen aus Darlehen an Beteiligungen			
3323	Einzahlungen aus Darlehen an Unternehmen und Haushalte			
3325	Einzahlungen aus Vorschüssen und Anzahlungen			
333	Einzahlungen aus Kapitaltransfers	110 103,28	77 000,00	33 103,28
3331	Kapitaltransferzahlungen von Trägern des öffentlichen Rechts	71 388,33	12 000,00	59 388,33
3332	Kapitaltransferzahlungen von Beteiligungen			
3333	Kapitaltransferzahlungen von Unternehmen			
3334	Kapitaltransferzahlungen von Haushalten und Organisationen ohne Erwerbscharakter	38 714,95	65 000,00	-26 285,05
3335	Kapitaltransferzahlungen vom Ausland			

Dienstleistungen (Gruppe 8)

MVAG	Mittelverwendungs- und aufbringungsgruppen (1. und 2. Ebene)	RA 2025	VA 2025	RA - VA
33	Summe Einzahlungen investive Gebarung	110 103,28	77 000,00	33 103,28
341	Auszahlungen aus der Investitionstätigkeit	639 623,18	608 400,00	31 223,18
3411	Auszahlungen für den Erwerb von immateriellem Vermögen	1 305,00		1 305,00
3412	Auszahlungen für den Erwerb von Grundstücken und Grundstückseinrichtungen	278 044,48	254 900,00	23 144,48
3413	Auszahlungen für den Erwerb von Gebäuden und Bauten	353 614,51	349 000,00	4 614,51
3414	Auszahlungen für den Erwerb von technischen Anlagen, Fahrzeugen und Maschinen	3 941,19		3 941,19
3415	Auszahlungen für den Erwerb von Amts-, Betriebs- und Geschäftsausstattung	2 718,00	4 500,00	-1 782,00
3416	Auszahlungen für den Erwerb von Kulturgütern			
3417	Auszahlungen für den Erwerb von Beteiligungen			
3418	Auszahlungen für den Erwerb von kofinanzierten Schutzbauten			
342	Auszahlungen aus der Gewährung von Darlehen sowie gewährten Vorschüssen	0,00	0,00	0,00
3421	Auszahlungen von Darlehen an Träger des öffentlichen Rechts			
3422	Auszahlungen von Darlehen an Beteiligungen			
3423	Auszahlungen von Darlehen an Unternehmen und Haushalte			
3425	Auszahlungen von Vorschüssen und Anzahlungen			
343	Auszahlungen aus Kapitaltransfers	0,00	0,00	0,00
3431	Kapitaltransferzahlungen an Träger des öffentlichen Rechts			
3432	Kapitaltransferzahlungen an Beteiligungen			
3433	Kapitaltransferzahlungen an Unternehmen (Finanzunternehmen)			
3434	Kapitaltransferzahlungen an Haushalte und Organisationen ohne Erwerbscharakter			
3435	Kapitaltransferzahlungen an das Ausland			
34	Summe Auszahlungen investive Gebarung	639 623,18	608 400,00	31 223,18
SA2	Saldo (2) Geldfluss aus der investiven Gebarung (33 – 34)	-529 519,90	-531 400,00	1 880,10
SA3	Saldo (3) Nettofinanzierungssaldo (Saldo 1 + Saldo 2)	-347 011,23	-239 500,00	-107 511,23
351	Einzahlungen aus der Aufnahme von Finanzschulden	250 000,00	350 000,00	-100 000,00
3511	Einzahlungen aus empfangenen Darlehen von öffentlichen Körperschaften und Rechtsträgern			
3512	Einzahlungen aus empfangenen Darlehen von Beteiligungen			
3513	Einzahlungen aus empfangenen Darlehen von Unternehmen und privaten Haushalten			
3514	Einzahlungen aus Finanzschulden (Finanzunternehmen)	250 000,00	350 000,00	-100 000,00
3515	Einzahlungen aus Aufnahmen von Leasingverbindlichkeiten			
353	Einzahlungen infolge eines Kapitaltausches bei derivativen Finanzinstrumenten mit Grundgeschäft	0,00	0,00	0,00
3530	Einzahlungen infolge eines Kapitaltausches bei derivativen Finanzinstrumenten mit Grundgeschäft			

Dienstleistungen (Gruppe 8)

MVAG	Mittelverwendungs- und aufbringungsgruppen (1. und 2. Ebene)	RA 2025	VA 2025	RA - VA
355	Einzahlungen aus dem Abgang von Finanzinstrumenten	0,00	0,00	0,00
3550	Einzahlungen aus dem Abgang von Finanzinstrumenten			
35	Summe Einzahlungen aus der Finanzierungstätigkeit	250 000,00	350 000,00	-100 000,00
361	Auszahlungen aus der Tilgung von Finanzschulden	332 031,74	340 200,00	-8 168,26
3611	Auszahlungen aus empfangenen Darlehen von öffentlichen Körperschaften und Rechtsträgern	150 560,37	152 700,00	-2 139,63
3612	Auszahlungen aus empfangenen Darlehen von Beteiligungen	2 842,40	2 500,00	342,40
3613	Auszahlungen aus empfangenen Darlehen von Unternehmen und privaten Haushalten		5 000,00	-5 000,00
3614	Auszahlungen aus Finanzschulden	178 628,97	180 000,00	-1 371,03
3615	Auszahlungen aus Rückzahlungen von Leasingverbindlichkeiten			
363	Auszahlungen infolge eines Kapitaltausches bei derivativen Finanzinstrumenten mit Grundgeschäft	0,00	0,00	0,00
3630	Auszahlungen infolge eines Kapitaltausches bei derivativen Finanzinstrumenten mit Grundgeschäft			
365	Auszahlungen für den Erwerb von Finanzinstrumenten	0,00	0,00	0,00
3650	Auszahlungen für den Erwerb von Finanzinstrumenten			
36	Summe Auszahlungen aus der Finanzierungstätigkeit	332 031,74	340 200,00	-8 168,26
SA4	Saldo (4) Geldfluss aus der Finanzierungstätigkeit (35 – 36)	-82 031,74	9 800,00	-91 831,74
SA5	Saldo (5) Geldfluss aus der voranschlagswirksamen Gebarung (Saldo 3 + Saldo 4)	-429 042,97	-229 700,00	-199 342,97

Finanzwirtschaft (Gruppe 9)

MVAG	Mittelverwendungs- und aufbringungsgruppen (1. und 2. Ebene)	RA 2025	VA 2025	RA - VA
311	Einzahlungen aus operativer Verwaltungstätigkeit	2 086 020,41	1 943 700,00	142 320,41
3111	Einzahlungen aus eigenen Abgaben	990 669,25	859 700,00	130 969,25
3112	Einzahlungen aus Ertragsanteilen	1 095 351,16	1 084 000,00	11 351,16
3113	Einzahlungen aus Gebühren			
3114	Einzahlungen aus Leistungen			
3115	Einzahlungen aus Besitz und wirtschaftlicher Tätigkeit			
3116	Einzahlungen aus Veräußerung von geringwertigen Wirtschaftsgütern (GWG) und sonstige Einzahlungen			
312	Einzahlungen aus Transfers	49 599,26	42 300,00	7 299,26
3121	Transferzahlungen von Trägern des öffentlichen Rechts	49 599,26	42 300,00	7 299,26
3122	Transferzahlungen von Beteiligten			
3123	Transferzahlungen von Unternehmen (inkl. Finanzunternehmen)			
3124	Transferzahlungen von Haushalten und Organisationen ohne Erwerbscharakter			
3125	Transferzahlungen vom Ausland			
3126	Investitions- und Tilgungszuschüsse zwischen Unternehmungen und Betrieben der Gebietskörperschaft und der Gebietskörperschaft			
313	Einzahlungen aus Finanzerträgen	8,92	0,00	8,92
3131	Einzahlungen aus Zinserträgen	8,92		8,92
3132	Einzahlungen aus Zinsen aus derivativen Finanzinstrumenten mit und ohne Grundgeschäft			
3133	Einzahlungen aus Gewinnentnahmen von marktbestimmten Betrieben			
3134	Sonstige Einzahlungen aus Finanzerträgen			
3135	Einzahlungen aus Dividenden/Gewinnausschüttungen			
31	Summe Einzahlungen operative Gebarung	2 135 628,59	1 986 000,00	149 628,59
321	Auszahlungen aus Personalaufwand	0,00	0,00	0,00
3211	Auszahlungen für Personalaufwand (Bezüge, Nebengebühren, und Mehrleistungsvergütungen)			
3212	Auszahlungen für gesetzliche und freiwillige Sozialaufwendungen			
3213	Auszahlungen aus sonstigem Personalaufwand			
322	Auszahlungen aus Sachaufwand	45 155,43	30 100,00	15 055,43
3221	Auszahlungen für Gebrauchs- und Verbrauchsgüter, Handelswaren			
3222	Auszahlungen für Verwaltungs- und Betriebsaufwand			
3223	Auszahlungen für Leasing- und Mietaufwand			
3224	Auszahlungen für Instandhaltung			
3225	Sonstige Auszahlungen aus Sachaufwand	45 155,43	30 100,00	15 055,43
3226	Auszahlungen aus der Inanspruchnahme von Haftungen			
323	Auszahlungen aus Transfers	0,00	0,00	0,00
3231	Transferzahlungen an Träger des öffentlichen Rechts			

Finanzwirtschaft (Gruppe 9)

MVAG	Mittelverwendungs- und aufbringungsgruppen (1. und 2. Ebene)	RA 2025	VA 2025	RA - VA
3232	Transferzahlungen an Beteiligungen			
3233	Transferzahlungen an Unternehmen (inkl. Finanzunternehmen)			
3234	Transferzahlungen an Haushalte und Organisationen ohne Erwerbscharakter			
3235	Transferzahlungen an das Ausland			
3236	Investitions- und Tilgungszuschüsse zwischen Unternehmungen und Betrieben der Gebietskörperschaft und der Gebietskörperschaft			
324	Auszahlungen aus Finanzaufwand	5 729,51	3 000,00	2 729,51
3241	Auszahlungen für Zinsen	4 331,96	1 000,00	3 331,96
3242	Auszahlungen für Zinsen aus derivativen Finanzinstrumenten mit und ohne Grundgeschäft			
3243	Auszahlungen aus Gewinnentnahmen von marktbestimmten Betrieben			
3244	Sonstige Auszahlungen aus Finanzaufwendungen	1 397,55	2 000,00	-602,45
32	Summe Auszahlungen operative Gebarung	50 884,94	33 100,00	17 784,94
SA1	Saldo (1) Geldfluss aus der operativen Gebarung (31 – 32)	2 084 743,65	1 952 900,00	131 843,65
331	Einzahlungen aus der Investitionstätigkeit	0,00	0,00	0,00
3311	Einzahlungen aus der Veräußerung von immateriellem Vermögen			
3312	Einzahlungen aus der Veräußerung von Grundstücken und Grundstückeinrichtungen			
3313	Einzahlungen aus der Veräußerung von Gebäuden und Bauten			
3314	Einzahlungen aus der Veräußerung von technischen Anlagen, Fahrzeugen und Maschinen			
3315	Einzahlungen aus der Veräußerung von Amts-, Betriebs- und Geschäftsausstattung			
3316	Einzahlungen aus der Veräußerung von Kulturgütern			
3317	Einzahlungen aus der Veräußerung von Beteiligungen			
3318	Einzahlungen aus der Veräußerung von kofinanzierten Schutzbauten			
332	Einzahlungen aus der Rückzahlung von Darlehen sowie gewährten Vorschüssen	0,00	0,00	0,00
3321	Einzahlungen aus Darlehen an Träger des öffentlichen Rechts			
3322	Einzahlungen aus Darlehen an Beteiligungen			
3323	Einzahlungen aus Darlehen an Unternehmen und Haushalte			
3325	Einzahlungen aus Vorschüssen und Anzahlungen			
333	Einzahlungen aus Kapitaltransfers	0,00	0,00	0,00
3331	Kapitaltransferzahlungen von Trägern des öffentlichen Rechts			
3332	Kapitaltransferzahlungen von Beteiligungen			
3333	Kapitaltransferzahlungen von Unternehmen			
3334	Kapitaltransferzahlungen von Haushalten und Organisationen ohne Erwerbscharakter			
3335	Kapitaltransferzahlungen vom Ausland			

Finanzwirtschaft (Gruppe 9)

MVAG	Mittelverwendungs- und aufbringungsgruppen (1. und 2. Ebene)	RA 2025	VA 2025	RA - VA
33	Summe Einzahlungen investive Gebarung	0,00	0,00	0,00
341	Auszahlungen aus der Investitionstätigkeit	0,00	0,00	0,00
3411	Auszahlungen für den Erwerb von immateriellem Vermögen			
3412	Auszahlungen für den Erwerb von Grundstücken und Grundstückseinrichtungen			
3413	Auszahlungen für den Erwerb von Gebäuden und Bauten			
3414	Auszahlungen für den Erwerb von technischen Anlagen, Fahrzeugen und Maschinen			
3415	Auszahlungen für den Erwerb von Amts-, Betriebs- und Geschäftsausstattung			
3416	Auszahlungen für den Erwerb von Kulturgütern			
3417	Auszahlungen für den Erwerb von Beteiligungen			
3418	Auszahlungen für den Erwerb von kofinanzierten Schutzbauten			
342	Auszahlungen aus der Gewährung von Darlehen sowie gewährten Vorschüssen	0,00	0,00	0,00
3421	Auszahlungen von Darlehen an Träger des öffentlichen Rechts			
3422	Auszahlungen von Darlehen an Beteiligungen			
3423	Auszahlungen von Darlehen an Unternehmen und Haushalte			
3425	Auszahlungen von Vorschüssen und Anzahlungen			
343	Auszahlungen aus Kapitaltransfers	0,00	0,00	0,00
3431	Kapitaltransferzahlungen an Träger des öffentlichen Rechts			
3432	Kapitaltransferzahlungen an Beteiligungen			
3433	Kapitaltransferzahlungen an Unternehmen (Finanzunternehmen)			
3434	Kapitaltransferzahlungen an Haushalte und Organisationen ohne Erwerbscharakter			
3435	Kapitaltransferzahlungen an das Ausland			
34	Summe Auszahlungen investive Gebarung	0,00	0,00	0,00
SA2	Saldo (2) Geldfluss aus der investiven Gebarung (33 – 34)	0,00	0,00	0,00
SA3	Saldo (3) Nettofinanzierungssaldo (Saldo 1 + Saldo 2)	2 084 743,65	1 952 900,00	131 843,65
351	Einzahlungen aus der Aufnahme von Finanzschulden	0,00	0,00	0,00
3511	Einzahlungen aus empfangenen Darlehen von öffentlichen Körperschaften und Rechtsträgern			
3512	Einzahlungen aus empfangenen Darlehen von Beteiligungen			
3513	Einzahlungen aus empfangenen Darlehen von Unternehmen und privaten Haushalten			
3514	Einzahlungen aus Finanzschulden (Finanzunternehmen)			
3515	Einzahlungen aus Aufnahmen von Leasingverbindlichkeiten			
353	Einzahlungen infolge eines Kapitaltausches bei derivativen Finanzinstrumenten mit Grundgeschäft	0,00	0,00	0,00
3530	Einzahlungen infolge eines Kapitaltausches bei derivativen Finanzinstrumenten mit Grundgeschäft			

Finanzwirtschaft (Gruppe 9)

MVAG	Mittelverwendungs- und aufbringungsgruppen (1. und 2. Ebene)	RA 2025	VA 2025	RA - VA
355	Einzahlungen aus dem Abgang von Finanzinstrumenten	0,00	0,00	0,00
3550	Einzahlungen aus dem Abgang von Finanzinstrumenten			
35	Summe Einzahlungen aus der Finanzierungstätigkeit	0,00	0,00	0,00
361	Auszahlungen aus der Tilgung von Finanzschulden	0,00	0,00	0,00
3611	Auszahlungen aus empfangenen Darlehen von öffentlichen Körperschaften und Rechtsträgern			
3612	Auszahlungen aus empfangenen Darlehen von Beteiligungen			
3613	Auszahlungen aus empfangenen Darlehen von Unternehmen und privaten Haushalten			
3614	Auszahlungen aus Finanzschulden			
3615	Auszahlungen aus Rückzahlungen von Leasingverbindlichkeiten			
363	Auszahlungen infolge eines Kapitaltausches bei derivativen Finanzinstrumenten mit Grundgeschäft	0,00	0,00	0,00
3630	Auszahlungen infolge eines Kapitaltausches bei derivativen Finanzinstrumenten mit Grundgeschäft			
365	Auszahlungen für den Erwerb von Finanzinstrumenten	0,00	0,00	0,00
3650	Auszahlungen für den Erwerb von Finanzinstrumenten			
36	Summe Auszahlungen aus der Finanzierungstätigkeit	0,00	0,00	0,00
SA4	Saldo (4) Geldfluss aus der Finanzierungstätigkeit (35 – 36)	0,00	0,00	0,00
SA5	Saldo (5) Geldfluss aus der voranschlagswirksamen Gebarung (Saldo 3 + Saldo 4)	2 084 743,65	1 952 900,00	131 843,65

Vermögenshaushalt (Anlage 1c)

AKTIVA		Code	Endbestand 31.12.2024	Endbestand 31.12.2025	Veränderung
A	Langfristiges Vermögen	10	17 380 716,26	17 856 176,05	475 459,79
A.I	Immaterielle Vermögenswerte	101	14 636,82	17 362,32	2 725,50
A.I.1	Immaterielle Vermögenswerte	1010	14 636,82	17 362,32	2 725,50
A.II	Sachanlagen	102	17 326 906,82	17 799 641,11	472 734,29
A.II.1	Grundstücke, Grundstückseinrichtungen und Infrastruktur	1021	4 319 323,38	4 420 513,97	101 190,59
A.II.2	Gebäude und Bauten	1022	5 447 876,76	5 917 736,88	469 860,12
A.II.3	Wasser- und Abwasserbauten und -anlagen	1023	6 380 447,85	6 349 739,70	-30 708,15
A.II.4	Sonderanlagen	1024	205 538,52	189 197,00	-16 341,52
A.II.5	Technische Anlagen, Fahrzeuge und Maschinen	1025	524 996,08	478 369,04	-46 627,04
A.II.6	Amts-, Betriebs- und Geschäftsausstattung	1026	448 724,23	444 084,52	-4 639,71
A.II.7	Kulturgüter	1027	0,00	0,00	0,00
A.II.8	Geleistete Anzahlungen für Anlagen und Anlagen in Bau	1028	0,00	0,00	0,00
A.II.9	Kofinanzierte Schutzbauten	1029	0,00	0,00	0,00
A.III	Aktive Finanzinstrumente/Langfristiges Finanzvermögen	103	0,00	0,00	0,00
A.III.1	Bis zur Endfälligkeit gehaltene Finanzinstrumente	1031	0,00	0,00	0,00
A.III.2	Zur Veräußerung verfügbare Finanzinstrumente	1032	0,00	0,00	0,00
A.III.3	Partizipations- und Hybridkapital	1033	0,00	0,00	0,00
A.III.4	Derivative Finanzinstrumente ohne Grundgeschäft	1034	0,00	0,00	0,00
A.IV	Beteiligungen	104	0,00	0,00	0,00
A.IV.1	Beteiligungen an verbundenen Unternehmen	1041	0,00	0,00	0,00
A.IV.2	Beteiligungen an assoziierten Unternehmen	1042	0,00	0,00	0,00
A.IV.3	Sonstige Beteiligungen	1043	0,00	0,00	0,00
A.IV.4	Verwaltete Einrichtungen, die der Kontrolle unterliegen	1044	0,00	0,00	0,00
A.V	Langfristige Forderungen	106	39 172,62	39 172,62	0,00
A.V.1	Langfristige Forderungen aus Lieferungen und Leistungen	1061	39 172,62	39 172,62	0,00
A.V.2	Langfristige Forderungen aus gewährten Darlehen	1062	0,00	0,00	0,00
A.V.3	Sonstige langfristige Forderungen	1063	0,00	0,00	0,00

AKTIVA		Code	Endbestand 31.12.2024	Endbestand 31.12.2025	Veränderung
B	Kurzfristiges Vermögen	11	120 931,53	233 123,04	112 191,51
B.I	Kurzfristige Forderungen	113	37 293,96	118 150,26	80 856,30
B.I.1	Kurzfristige Forderungen aus Lieferungen und Leistungen	1131	-3 268,96	-16 753,18	-13 484,22
B.I.2	Kurzfristige Forderungen aus Abgaben	1132	24 473,63	121 435,73	96 962,10
B.I.3	Sonstige kurzfristige Forderungen	1133	0,00	0,00	0,00
B.I.4	Sonstige kurzfristige Forderungen (nicht voranschlagswirksame Gebarung)	1134	16 089,29	13 467,71	-2 621,58
B.II	Vorräte	114	0,00	0,00	0,00
B.II.1	Vorräte	1141	0,00	0,00	0,00
B.II.2	Gegebene Anzahlungen auf Vorräte	1142	0,00	0,00	0,00
B.III	Liquide Mittel	115	83 637,57	114 972,78	31 335,21
B.III.1	Kassa, Bankguthaben, Schecks	1151	83 437,57	114 772,78	31 335,21
B.III.2	Zahlungsmittelreserven	1152	200,00	200,00	0,00
B.IV	Aktive Finanzinstrumente/Kurzfristiges Finanzvermögen	116	0,00	0,00	0,00
B.IV.1	Aktive Finanzinstrumente/Kurzfristiges Finanzvermögen	1160	0,00	0,00	0,00
B.V	Aktive Rechnungsabgrenzung	117	0,00	0,00	0,00
B.V.1	Aktive Rechnungsabgrenzung	1170	0,00	0,00	0,00
Summe Aktiva (10 + 11)			17 501 647,79	18 089 299,09	587 651,30

PASSIVA		Code	Endbestand 31.12.2024	Endbestand 31.12.2025	Veränderung
C	Nettovermögen (Ausgleichsposten)	12	9 936 318,30	10 374 904,56	438 586,26
C.I	Saldo der Eröffnungsbilanz	121	6 381 787,48	6 381 787,48	0,00
C.I.1	Saldo der Eröffnungsbilanz	1210	6 381 787,48	6 381 787,48	0,00
C.II	Kumuliertes Nettoergebnis	122	1 378 987,46	1 859 485,76	480 498,30
C.II.1	Kumuliertes Nettoergebnis	1220	1 378 987,46	1 859 485,76	480 498,30
C.III	Haushaltsrücklagen	123	2 175 543,36	2 133 631,32	-41 912,04
C.III.1	Haushaltsrücklagen	1230	2 175 543,36	2 133 631,32	-41 912,04
C.IV	Neubewertungsrücklagen	124	0,00	0,00	0,00
C.IV.1	Neubewertungsrücklagen	1240	0,00	0,00	0,00
C.V	Fremdwährungsumrechnungsrücklagen	125	0,00	0,00	0,00
C.V.1	Fremdwährungsumrechnungsrücklagen	1250	0,00	0,00	0,00
D	Sonderposten Investitionszuschüsse (Kapitaltransfers)	13	1 877 838,26	2 353 371,74	475 533,48
D.I	Investitionszuschüsse	131	1 877 838,26	2 353 371,74	475 533,48
D.I.1	Investitionszuschüsse von Trägern öffentlichen Rechts	1311	1 400 838,45	1 852 899,41	452 060,96
D.I.2	Investitionszuschüsse von Beteiligungen	1312	0,00	0,00	0,00
D.I.3	Investitionszuschüsse von Übrigen	1313	476 999,81	500 472,33	23 472,52
E	Langfristige Fremdmittel	14	5 634 622,29	5 304 337,39	-330 284,90
E.I	Langfristige Finanzschulden, netto	141	5 379 758,80	5 198 167,33	-181 591,47
E.I.1	Langfristige Finanzschulden	1411	5 379 758,80	5 198 167,33	-181 591,47
E.I.2	Langfristige Forderungen aus derivativen Finanzinstrumenten mit Grundgeschäft	1412	0,00	0,00	0,00
E.I.3	Langfristige Verbindlichkeiten aus derivativen Finanzinstrumenten mit Grundgeschäft	1413	0,00	0,00	0,00
E.II	Langfristige Verbindlichkeiten	142	0,00	0,00	0,00
E.II.1	Langfristige Verbindlichkeiten aus Lieferungen und Leistungen	1421	0,00	0,00	0,00
E.II.2	Leasingverbindlichkeiten	1422	0,00	0,00	0,00
E.II.3	Sonstige langfristige Verbindlichkeiten	1423	0,00	0,00	0,00

PASSIVA		Code	Endbestand 31.12.2024	Endbestand 31.12.2025	Veränderung
E.III	Langfristige Rückstellungen	143	254 863,49	106 170,06	-148 693,43
E.III.1	Rückstellungen für Abfertigungen	1431	154 318,45	62 315,86	-92 002,59
E.III.2	Rückstellungen für Jubiläumszuwendungen	1432	100 545,04	43 854,20	-56 690,84
E.III.3	Rückstellungen für Haftungen	1433	0,00	0,00	0,00
E.III.4	Rückstellungen für Sanierungen von Altlasten	1434	0,00	0,00	0,00
E.III.5	Rückstellungen für Pensionen	1435	0,00	0,00	0,00
E.III.6	Sonstige langfristige Rückstellungen	1436	0,00	0,00	0,00
F	Kurzfristige Fremdmittel	15	52 868,94	56 685,40	3 816,46
F.I	Kurzfristige Finanzschulden, netto	151	0,00	0,00	0,00
F.I.1	Kurzfristige Finanzschulden	1511	0,00	0,00	0,00
F.I.2	Kurzfristige Forderungen aus derivativen Finanzinstrumenten mit Grundgeschäft	1512	0,00	0,00	0,00
F.I.3	Kurzfristige Verbindlichkeiten aus derivativen Finanzinstrumenten mit Grundgeschäft	1513	0,00	0,00	0,00
F.II	Kurzfristige Verbindlichkeiten	152	52 868,94	56 685,40	3 816,46
F.II.1	Kurzfristige Verbindlichkeiten aus Lieferungen und Leistungen	1521	27 574,34	2 241,13	-25 333,21
F.II.2	Kurzfristige Verbindlichkeiten aus Abgaben	1522	0,00	0,00	0,00
F.II.3	Sonstige kurzfristige Verbindlichkeiten	1523	0,00	0,00	0,00
F.II.4	Sonstige kurzfristige Verbindlichkeiten (nicht voranschlagswirksame Gebarung)	1524	25 294,60	54 444,27	29 149,67
F.III	Kurzfristige Rückstellungen	153	0,00	0,00	0,00
F.III.1	Rückstellungen für Prozesskosten	1531	0,00	0,00	0,00
F.III.2	Rückstellungen für ausstehende Rechnungen	1532	0,00	0,00	0,00
F.III.3	Rückstellungen für nicht konsumierte Urlaube	1533	0,00	0,00	0,00
F.III.4	Sonstige kurzfristige Rückstellungen	1534	0,00	0,00	0,00
F.IV	Passive Rechnungsabgrenzung	154	0,00	0,00	0,00
F.IV.1	Passive Rechnungsabgrenzung	1540	0,00	0,00	0,00
Summe Passiva (12 + 13 + 14 + 15)			17 501 647,79	18 089 299,09	587 651,30

Nettovermögensveränderungsrechnung (Anlage 1d)

Nettovermögensveränderungsrechnung	Saldo der Eröffnungsbilanz	Kumuliertes Nettoergebnis	Haushalts-rücklagen	Neubewertungs-rücklagen	Fremdwährungs-umrechnungs-rücklagen	Summe Nettovermögen
Nettovermögen zum 31.12.2024	6 381 787,48	1 378 987,46	2 175 543,36	0,00	0,00	9 936 318,30
1. Änderungen der Ansatz- und Bewertungsmethoden	0,00	0,00	XXXXXXXXXXXXXX	0,00	0,00	0,00
2. Nacherfassung von Vermögenswerten	0,00	0,00	0,00	0,00	0,00	0,00
3. Änderung der erstmaligen Eröffnungsbilanz (gem. § 38 Abs. 8)	0,00	0,00	0,00	0,00	0,00	0,00
Angepasstes Nettovermögen zum 31.12.2024	6 381 787,48	1 378 987,46	2 175 543,36	0,00	0,00	9 936 318,30
4. Veränderung aus der Bewertung von zur Veräußerung verfügbarer Finanzinstrumente	XXXXXXXXXXXXXX	XXXXXXXXXXXXXX	XXXXXXXXXXXXXX	0,00	XXXXXXXXXXXXXX	0,00
5. Veränderung aus der Bewertung von Beteiligungen	XXXXXXXXXXXXXX	XXXXXXXXXXXXXX	XXXXXXXXXXXXXX	0,00	XXXXXXXXXXXXXX	0,00
6. Veränderung aus der Umrechnung von Vermögen und Fremdmittel in fremder Währung	XXXXXXXXXXXXXX	XXXXXXXXXXXXXX	XXXXXXXXXXXXXX	XXXXXXXXXXXXXX	0,00	0,00
7. Veränderung aus Kapitalverminderungen und -erhöhungen	XXXXXXXXXXXXXX	0,00	0,00	0,00	0,00	0,00
Summe Nettoveränderung, die nicht in die Ergebnisrechnung eingegangen ist						
8. Nettoergebnis des Finanzjahres (SA0)	XXXXXXXXXXXXXX	438 586,26	XXXXXXXXXXXXXX	XXXXXXXXXXXXXX	XXXXXXXXXXXXXX	438 586,26
9. Haushaltsrücklagen (SA01)	XXXXXXXXXXXXXX	41 912,04	-41 912,04	XXXXXXXXXXXXXX	XXXXXXXXXXXXXX	0,00
Nettovermögen zum 31.12.2025	6 381 787,48	1 859 485,76	2 133 631,32	0,00	0,00	10 374 904,56

Haushaltspotential (aufbauend auf der Ergebnisrechnung)

MVAG	Mittelverwendungs- und -aufbringungsgruppen	Mittelaufbringung	Mittelverwendung	Saldo
211	Erträge aus der operativen Verwaltungstätigkeit	3 581 747,98		
212	Erträge aus Transfers	859 279,85		
213	Finanzerträge	8,92		
Summe Erträge (SU 21)		4 441 036,75		
2117	Nicht finanzierungswirksame operative Erträge (Auflösung von Rückstellungen und Aktivierte Eigenleistungen)	-148 920,53		
2127	Nicht finanzierungswirksamer Transferertrag (Auflösung von Investitionszuschüssen)	-93 329,60		
2136	Sonstige nicht finanzierungswirksame Finanzerträge (Auflösung von RS Bewertung von Beteiligungen und aktiven Finanzinstrumenten)			
Nicht finanzwirksame Erträge		-242 250,13		
Finanzwirksame Erträge		4 198 786,62		
221	Personalaufwand		681 439,91	
222	Sachaufwand		2 282 477,30	
223	Transferaufwand		909 270,03	
224	Finanzaufwand		129 263,25	
Summe Aufwendungen (SU 22)			4 002 450,49	
2214	Nicht finanzierungswirksamer Personalaufwand (Dotierung RS für Abfertigungen, Jubiläum u. nicht konsumierte Urlaube)		-227,10	
2226	Nicht finanzierungswirksamer Sachaufwand (inkl. Abschreibungen, Dotierung von RS Prozess, ausstehende Rechnungen)		-837 861,70	
2237	Nicht finanzierungswirksamer Transferaufwand (Dotierungen von RS f. Pensionen)			
2245	Nicht finanzierungswirksamer Finanzaufwand (Wertberichtigungen zu Finanzinstrumenten, Aufwendungen aus der Bewertung von Beteiligungen)			
Nicht finanzwirksame Aufwendungen			-838 088,80	
Finanzwirksame Aufwendungen			3 164 361,69	
Finanzwirksames Ergebnis		4 198 786,62	3 164 361,69	1 034 424,93

MVAG	Mittelverwendungs- und -aufbringungsgruppen	Mittelaufbringung	Mittelverwendung	Saldo
332	Einzahlungen aus der Rückzahlung von Darlehen sowie gewährten Vorschüssen (ohne 332x mit Projektcode - Anzahlungen)			
1141	Vorräte (- Veränderung)			
1142	Gegebene Anzahlungen auf Vorräte (- Veränderung)			
1540	Passive Rechnungsabgrenzung			
	Einzahlungen der Kontengruppe 000-089, die keinem Projekt mit Projektcode 1 zugeordnet sind			
	Einzahlungen der Kontengruppe 30, die keinem Projekt mit Projektcode 1 zugeordnet sind	38 714,95		
	- Erträge der Kontogruppe 80 mit Projektcode 1			
2301	Entnahmen von Rücklagen endfälliger Darlehen (Kontengruppe 893)			
Jährliche wiederkehrende Einzahlungen		38 714,95		
36	Auszahlungen aus der Finanzierungstätigkeit (ohne Projektcode 1)		431 591,47	
2401	Zuweisung an Rücklagen endfälliger Darlehen (Kontengruppe 793)			
342	Auszahlungen aus der Gewährung von Darlehen sowie gewährten Vorschüssen (ohne 342x mit Projektcode - Anzahlungen)			
1141	Vorräte (+ Veränderung)			
1142	Gegebene Anzahlungen auf Vorräte (+ Veränderung)			
1170	Aktive Rechnungsabgrenzung			
	Auszahlungen (Investitionen) der Kontengruppe 000-083, die keinem Projekt mit Projektcode 1 zugeordnet sind		47 252,02	
Jährliche wiederkehrende Auszahlungen			478 843,49	
	Kontengruppe 871, KT der Ergebnisrechnung, mit Projektcode (BZ)	-263 000,00		
Summe Kapitaltransfers der Ergebnisrechnung		-263 000,00		
H1 Jährliches Haushaltspotential (Eigenmittel)		3 974 501,57	3 643 205,18	331 296,39
H4VJ Haushaltspotential Vorjahr (Endbestand HP-RL Vorjahr, Konto 935077 = AB)				48 080,87
H2 verfügbares Haushaltspotential (Eigenmittel)				379 377,26

MVAG	Mittelverwendungs- und -aufbringungsgruppen	Mittelaufbringung	Mittelverwendung	Saldo
Information 1 - Berechnung der tatsächlichen Liquidität				
im verfügbaren Haushaltspotential enthaltene Bedarfszuweisungen zur Liquiditätssteigerung aus Kontogruppe 871, KT der Ergebnisrechnung ohne Projektcode				
tatsächlicher Liquiditätsbedarf ohne Rücklagenauflösung (Abgang)		379 377,26		
2401	Zuweisungen an Haushaltsrücklagen (Kontengruppe 794)			
2401	Zuweisungen an Haushaltsrücklagen (Kontengruppe 795)			
Jährliche Aufwände für Rücklagen			0,00	
2301	Entnahmen von Haushaltsrücklagen (Kontengruppe 894)			
2301	Entnahmen von Haushaltsrücklagen (Kontengruppe 895)			
Jährliche RL-Erträge f. Investitionen (finanzw.)		0,00		
H3 verfügbares Haushaltspotential (Eigenmittel) nach finanzwirksamen Rücklagen		379 377,26	0,00	379 377,26
- Zuweisungen und Umbuchungen an investive Vorhaben			374 490,15	-374 490,15
+ Rückführungen und Umbuchungen von investiven Vorhaben		1 281,72		1 281,72
H4 kumuliertes Haushaltspotential (Eigenmittel) Endbestand		380 658,98	374 490,15	6 168,83
Information 2 - Abwicklungsbuchung				
H4VJ	Haushaltspotential Rücklage (HP-RL) Anfangsbestand (=Endbestand HP-RL Vorjahr Konto 935077)			48 080,87
	Abwicklung HP-RL (Eigenmittel) - Buchungsbetrag			-41 912,04
	Konto HP RL 935077, tatsächlicher Endbestand			6 168,83
	Kontrolle (H4 Berechnung zu HP-RL Konto)			0,00
Information 3 - Eigenmittel im Kassenbestand				
Kassenbestand "operativ"				
	Forderungen Teilsumme A			
	- Teilsummen a (kurzfristig) der Forderungen aus Beilage 3			101 509,82
	Verbindlichkeiten Teilsumme A			
	+ Teilsummen a (kurzfristig) der Verbindlichkeiten aus Beilage 3			54,10
Summe "Eigenmittel im Kassenbestand"				-95 286,89

MVAG	Mittelverwendungs- und -aufbringungsgruppen	Mittelaufbringung	Mittelverwendung	Saldo
Information 4 - Zuführungen aus dem Detailnachweis				
Aufstellung aller Konten der KG 899 und KG 799 mit bzw. ohne PC				
	1/851000/799		40 000,00	
	1/853000/799		110 251,78	
	1/980000/799		222 956,65	
	Summe ohne PC		373 208,43	-373 208,43
	5/851200/799 PC 1 000022		1 281,72	
	6/163000/899 PC 1 000037	163 789,84		
	6/612000/899 PC 1 000001	19 823,99		
	6/710000/899 PC 1 000013	39 342,82		
	6/851000/899 PC 1 000003	41 281,72		
	6/853000/899 PC 1 000040	110 251,78		
	Summe mit PC	374 490,15	1 281,72	373 208,43

Ergebnis- und Finanzierungsrechnung Detailnachweis

	MVAG	MVAG	VCQU	Ergebnisrechnung			Finanzierungsrechnung			
				EH	FH		RA 2025	VA 2025	RA - VA	RA 2025
0 Vertretungskörper und allgemeine Verwaltung										
00	Gewählte Gemeindeorgane									
000	Gewählte Gemeindeorgane									
000000	Gewählte Gemeindeorgane									
Operative Gebarung										
SU 21 / 31	Summe Erträge / Einzahlungen operative Gebarung			0,00	0,00	0,00	0,00	0,00	0,00	0,00
1/000000-5	Personalkonten verdichtet	22	32		10 337,92	9 800,00	537,92	10 337,92	9 800,00	537,92
1/000000-670000	Versicherungen	2222	3222	24	794,04	600,00	194,04	794,04	600,00	194,04
1/000000-721000	Bezüge der Organe Gemeinderäte	2225	3225	22	118 631,45	114 900,00	3 731,45	118 631,45	114 900,00	3 731,45
1/000000-723000	Amtspauschalien und Repräsentationsaufwendungen	2225	3225	24	2 482,71		2 482,71	2 482,71		2 482,71
1/000000-757000	Schulung d. Gemeinde- funktionäre	2234	3234	27	3 206,88	1 900,00	1 306,88	3 206,88	1 900,00	1 306,88
1/000000-760000	Bürgermeisterpensionen	2234	3234	21	12 450,96	9 000,00	3 450,96	12 450,96	9 000,00	3 450,96
SU 22 / 32	Summe Aufwendungen / Auszahlungen operative Gebarung				147 903,96	136 200,00	11 703,96	147 903,96	136 200,00	11 703,96
SA 0 / SA 1	(0) Nettoergebnis (21 - 22) / (1) Geldfluss operative Gebarung (31 - 32)				-147 903,96	-136 200,00	-11 703,96	-147 903,96	-136 200,00	-11 703,96
SU 23	Summe Haushaltsrücklagen				0,00	0,00	0,00	0,00	0,00	0,00
SA00	Nettoergebnis nach Zuw./Entn. Haushaltsrücklagen (Saldo 0 +/- SU23)				-147 903,96	-136 200,00	-11 703,96			
Investive Gebarung										
SU 33	Summe Einzahlungen investive Gebarung							0,00	0,00	0,00
SU 34	Summe Auszahlungen investive Gebarung							0,00	0,00	0,00
SA2	Saldo (2) Geldfluss aus der Investiven Gebarung (33 - 34)							0,00	0,00	0,00
SA3	Saldo (3) Nettofinanzierungssaldo (Saldo 1 + Saldo 2)							-147 903,96	-136 200,00	-11 703,96
Finanzierungstätigkeit										
SU 35	Summe Einzahlungen aus der Finanzierungstätigkeit							0,00	0,00	0,00
SU 36	Summe Auszahlungen aus der Finanzierungstätigkeit							0,00	0,00	0,00
SA4	Saldo (4) Geldfluss aus der Finanzierungstätigkeit (35 - 36)							0,00	0,00	0,00
SA5	Saldo (5) Geldfluss aus der voranschlagswirksamen Gebarung (Saldo 3 + Saldo 4)							-147 903,96	-136 200,00	-11 703,96
01	Hauptverwaltung									
010	Zentralamt									
010000	Zentralamt									
Operative Gebarung										
2/010000+810000	Erträge aus Leistungen	2114	3114		360,67		360,67	360,67		360,67
2/010000+816000	Kostenbeiträge WVA/ABA	2114	3114	13	22 600,00	22 700,00	-100,00	22 600,00	22 700,00	-100,00
2/010000+817000	Erträge aus der Auflösung von sonstigen Rückstellungen	2117			22 964,75		22 964,75			

		MVAG			Ergebnisrechnung			Finanzierungsrechnung		
		EH	FH	VCQU	RA 2025	VA 2025	RA - VA	RA 2025	VA 2025	RA - VA
2/010000+828100	Gemeindezeitung Inserate	2116	3116	18	3 805,00	4 500,00	-695,00	4 376,00	4 500,00	-124,00
2/010000+828200	Rückersätze von Ausgaben	2116	3116	18	13 247,10	8 000,00	5 247,10	13 247,10	8 000,00	5 247,10
2/010000+829000	sonstige Einnahmen	2116	3116	18	328,72	500,00	-171,28	328,72	500,00	-171,28
SU 21 / 31	Summe Erträge / Einzahlungen operative Gebarung				63 306,24	35 700,00	27 606,24	40 912,49	35 700,00	5 212,49
1/010000-400000	geringwertige Wirtschaftsgüter des Anlagenvermögens	2221	3221	23	1 816,10	1 000,00	816,10	1 816,10	1 000,00	816,10
1/010000-454000	Reinigungsmaterial	2221	3221	23	135,67	700,00	-564,33	135,67	700,00	-564,33
1/010000-456000	Büromaterial	2221	3221	23	3 066,69	1 800,00	1 266,69	3 066,69	1 800,00	1 266,69
1/010000-457100	Gesetzblätter Formular Zeitschriften	2221	3221	23	241,14	100,00	141,14	241,14	100,00	141,14
1/010000-457200	Gemeindezeitung Porto und Material	2221	3221	23	3 538,91	3 500,00	38,91	3 538,91	3 500,00	38,91
1/010000-459000	sonstige Verbrauchsgüter	2221	3221	23	684,01	200,00	484,01	684,01	200,00	484,01
1/010000-5	Personalkonten verdichtet	22	32		177 871,95	189 200,00	-11 328,05	177 871,95	181 400,00	-3 528,05
1/010000-600000	Stromkosten	2222	3222	24	1 008,74	2 000,00	-991,26	1 008,74	2 000,00	-991,26
1/010000-616000	Instandhaltung der Maschinen bzw. Geräte	2224	3224	24	2 211,41		2 211,41	2 211,41		2 211,41
1/010000-618000	Instandhaltung v. sonstigen Anlagen Amts-, Betriebs- u. Geschäftsausst.	2224	3224	24	4,74		4,74	4,74		4,74
1/010000-630000	Portogebühren	2222	3222	24	10 650,67	7 000,00	3 650,67	10 650,67	7 000,00	3 650,67
1/010000-631000	Telefongebühren	2222	3222	24	2 440,10	3 000,00	-559,90	2 440,10	3 000,00	-559,90
1/010000-670000	Versicherungen Amtshaftung	2222	3222	24	6 949,46	6 900,00	49,46	6 949,46	6 900,00	49,46
1/010000-680000	Planmäßige Abschreibung	2226			6 920,33	4 100,00	2 820,33			
1/010000-700000	Miete	2223	3223	24	3 259,52	5 000,00	-1 740,48	3 259,52	5 000,00	-1 740,48
1/010000-724000	Schulung u. Reisek. der Bediensteten	2225	3225	24	314,17	400,00	-85,83	314,17	400,00	-85,83
1/010000-726000	Mitgliedsbeiträge an Institutionen	2225	3225	24	297,00	500,00	-203,00	297,00	500,00	-203,00
1/010000-728000	Entgelte für sonstige Leistungen	2225	3225	24	14 120,72	14 000,00	120,72	14 120,72	14 000,00	120,72
1/010000-729000	Sonstige Ausgaben	2225	3225	24		100,00	-100,00		100,00	-100,00
SU 22 / 32	Summe Aufwendungen / Auszahlungen operative Gebarung				235 531,33	239 500,00	-3 968,67	228 611,00	227 600,00	1 011,00
SA 0 / SA 1	(0) Nettoergebnis (21 - 22) / (1) Geldfluss operative Gebarung (31 - 32)				-172 225,09	-203 800,00	31 574,91	-187 698,51	-191 900,00	4 201,49
SU 23	Summe Haushaltsrücklagen				0,00	0,00	0,00	0,00	0,00	0,00
SA00	Nettoergebnis nach Zuw./Entn. Haushaltsrücklagen (Saldo 0 +/- SU23)				-172 225,09	-203 800,00	31 574,91			
Investive Gebarung										
SU 33	Summe Einzahlungen investive Gebarung							0,00	0,00	0,00
1/010000-042000	Amtsausstattung		3415	2 41				2 867,33		2 867,33
1/010000-070000	Aktivierungsfähige Rechte (Lizenzen)		3411	2 42					2 000,00	-2 000,00
SU 34	Summe Auszahlungen investive Gebarung							2 867,33	2 000,00	867,33
SA2	Saldo (2) Geldfluss aus der Investiven Gebarung (33 - 34)							-2 867,33	-2 000,00	-867,33
SA3	Saldo (3) Nettofinanzierungssaldo (Saldo 1 + Saldo 2)							-190 565,84	-193 900,00	3 334,16
Finanzierungstätigkeit										
SU 35	Summe Einzahlungen aus der Finanzierungstätigkeit							0,00	0,00	0,00

	MVAG	MVAG	VCQU	Ergebnisrechnung			Finanzierungsrechnung			
				EH	FH		RA 2025	VA 2025	RA - VA	RA 2025
SU 36								0,00	0,00	0,00
SA4								0,00	0,00	0,00
SA5								-190 565,84	-193 900,00	3 334,16
011										
011000										
Operative Gebarung										
SU 21 / 31								0,00	0,00	0,00
1/011000-670000				2222	3222	24		3 119,37	3 500,00	-380,63
SU 22 / 32								3 119,37	3 500,00	-380,63
SA 0 / SA 1								-3 119,37	-3 500,00	380,63
SU 23								0,00	0,00	0,00
SA00								-3 119,37	-3 500,00	380,63
Investive Gebarung										
SU 33								0,00	0,00	0,00
SU 34								0,00	0,00	0,00
SA2								0,00	0,00	0,00
SA3								-3 119,37	-3 500,00	380,63
Finanzierungstätigkeit										
SU 35								0,00	0,00	0,00
SU 36								0,00	0,00	0,00
SA4								0,00	0,00	0,00
SA5								-3 119,37	-3 500,00	380,63
015										
015000										
Operative Gebarung										
SU 21 / 31								0,00	0,00	0,00
1/015000-459000				2221	3221	23		20,00	20,00	20,00
SU 22 / 32								20,00	0,00	20,00
SA 0 / SA 1								-20,00	0,00	-20,00
SU 23								0,00	0,00	0,00
SA00								-20,00	0,00	-20,00
Investive Gebarung										
SU 33								0,00	0,00	0,00
SU 34								0,00	0,00	0,00
SA2								0,00	0,00	0,00
SA3								-20,00	0,00	-20,00

		MVAG	MVAG	VCQU	Ergebnisrechnung			Finanzierungsrechnung		
		EH	FH		RA 2025	VA 2025	RA - VA	RA 2025	VA 2025	RA - VA
Finanzierungstätigkeit										
SU 35	Summe Einzahlungen aus der Finanzierungstätigkeit							0,00	0,00	0,00
SU 36	Summe Auszahlungen aus der Finanzierungstätigkeit							0,00	0,00	0,00
SA4	Saldo (4) Geldfluss aus der Finanzierungstätigkeit (35 – 36)							0,00	0,00	0,00
SA5	Saldo (5) Geldfluss aus der voranschlagswirksamen Gebarung (Saldo 3 + Saldo 4)							-20,00	0,00	-20,00
019 Repräsentation										
019000 Repräsentation										
Operative Gebarung										
SU 21 / 31	Summe Erträge / Einzahlungen operative Gebarung				0,00	0,00	0,00	0,00	0,00	0,00
1/019000-723000	Repräsentations- auslagen	2225	3225	24	11 726,15	5 500,00	6 226,15	11 726,15	5 500,00	6 226,15
SU 22 / 32	Summe Aufwendungen / Auszahlungen operative Gebarung				11 726,15	5 500,00	6 226,15	11 726,15	5 500,00	6 226,15
SA 0 / SA 1	(0) Nettoergebnis (21 - 22) / (1) Geldfluss operative Gebarung (31 – 32)				-11 726,15	-5 500,00	-6 226,15	-11 726,15	-5 500,00	-6 226,15
SU 23	Summe Haushaltsrücklagen				0,00	0,00	0,00	0,00	0,00	0,00
SA00	Nettoergebnis nach Zuw./Entn. Haushaltsrücklagen (Saldo 0 +/- SU23)				-11 726,15	-5 500,00	-6 226,15			
Investive Gebarung										
SU 33	Summe Einzahlungen investive Gebarung							0,00	0,00	0,00
SU 34	Summe Auszahlungen investive Gebarung							0,00	0,00	0,00
SA2	Saldo (2) Geldfluss aus der Investiven Gebarung (33 – 34)							0,00	0,00	0,00
SA3	Saldo (3) Nettofinanzierungssaldo (Saldo 1 + Saldo 2)							-11 726,15	-5 500,00	-6 226,15
Finanzierungstätigkeit										
SU 35	Summe Einzahlungen aus der Finanzierungstätigkeit							0,00	0,00	0,00
SU 36	Summe Auszahlungen aus der Finanzierungstätigkeit							0,00	0,00	0,00
SA4	Saldo (4) Geldfluss aus der Finanzierungstätigkeit (35 – 36)							0,00	0,00	0,00
SA5	Saldo (5) Geldfluss aus der voranschlagswirksamen Gebarung (Saldo 3 + Saldo 4)							-11 726,15	-5 500,00	-6 226,15
02 Hauptverwaltung										
020 Rechtsamt										
020000 Rechtsamt Rechtsvertretung										
Operative Gebarung										
SU 21 / 31	Summe Erträge / Einzahlungen operative Gebarung				0,00	0,00	0,00	0,00	0,00	0,00
1/020000-640000	Steuerberatungs- kosten	2222	3222	24	3 389,00	6 000,00	-2 611,00	3 389,00	6 000,00	-2 611,00
SU 22 / 32	Summe Aufwendungen / Auszahlungen operative Gebarung				3 389,00	6 000,00	-2 611,00	3 389,00	6 000,00	-2 611,00
SA 0 / SA 1	(0) Nettoergebnis (21 - 22) / (1) Geldfluss operative Gebarung (31 – 32)				-3 389,00	-6 000,00	2 611,00	-3 389,00	-6 000,00	2 611,00
SU 23	Summe Haushaltsrücklagen				0,00	0,00	0,00	0,00	0,00	0,00
SA00	Nettoergebnis nach Zuw./Entn. Haushaltsrücklagen (Saldo 0 +/- SU23)				-3 389,00	-6 000,00	2 611,00			

		MVAG	MVAG	VCQU	Ergebnisrechnung			Finanzierungsrechnung		
		EH	FH		RA 2025	VA 2025	RA - VA	RA 2025	VA 2025	RA - VA
Investive Gebarung										
SU 33	Summe Einzahlungen investive Gebarung							0,00	0,00	0,00
SU 34	Summe Auszahlungen investive Gebarung							0,00	0,00	0,00
SA2	Saldo (2) Geldfluss aus der Investiven Gebarung (33 – 34)							0,00	0,00	0,00
SA3	Saldo (3) Nettofinanzierungssaldo (Saldo 1 + Saldo 2)							-3 389,00	-6 000,00	2 611,00
Finanzierungstätigkeit										
SU 35	Summe Einzahlungen aus der Finanzierungstätigkeit							0,00	0,00	0,00
SU 36	Summe Auszahlungen aus der Finanzierungstätigkeit							0,00	0,00	0,00
SA4	Saldo (4) Geldfluss aus der Finanzierungstätigkeit (35 – 36)							0,00	0,00	0,00
SA5	Saldo (5) Geldfluss aus der voranschlagswirksamen Gebarung (Saldo 3 + Saldo 4)							-3 389,00	-6 000,00	2 611,00
022	Standesamt									
022000	Standesamt									
Operative Gebarung										
2/022000+817000	Erträge aus der Auflösung von sonstigen Rückstellungen	2117			1 822,73		1 822,73			
2/022000+828000	Rückersatz von Ausgaben	2116	3116	18	45 337,00	45 000,00	337,00	48 858,40	45 000,00	3 858,40
SU 21 / 31	Summe Erträge / Einzahlungen operative Gebarung				47 159,73	45 000,00	2 159,73	48 858,40	45 000,00	3 858,40
1/022000-5	Personalkonten verdichtet	22	32		45 235,94	45 000,00	235,94	45 235,94	44 500,00	735,94
1/022000-724000	Reisegebühren	2225	3225	24	48,23		48,23	48,23		48,23
1/022000-752000	Beitrag an den Standesamtsverband	2231	3231	26	4 682,80	4 200,00	482,80	4 682,80	4 200,00	482,80
SU 22 / 32	Summe Aufwendungen / Auszahlungen operative Gebarung				49 966,97	49 200,00	766,97	49 966,97	48 700,00	1 266,97
SA 0 / SA 1	(0) Nettoergebnis (21 - 22) / (1) Geldfluss operative Gebarung (31 – 32)				-2 807,24	-4 200,00	1 392,76	-1 108,57	-3 700,00	2 591,43
SU 23	Summe Haushaltsrücklagen				0,00	0,00	0,00	0,00	0,00	0,00
SA00	Nettoergebnis nach Zuw./Entn. Haushaltsrücklagen (Saldo 0 +/- SU23)				-2 807,24	-4 200,00	1 392,76			
Investive Gebarung										
SU 33	Summe Einzahlungen investive Gebarung							0,00	0,00	0,00
SU 34	Summe Auszahlungen investive Gebarung							0,00	0,00	0,00
SA2	Saldo (2) Geldfluss aus der Investiven Gebarung (33 – 34)							0,00	0,00	0,00
SA3	Saldo (3) Nettofinanzierungssaldo (Saldo 1 + Saldo 2)							-1 108,57	-3 700,00	2 591,43
Finanzierungstätigkeit										
SU 35	Summe Einzahlungen aus der Finanzierungstätigkeit							0,00	0,00	0,00
SU 36	Summe Auszahlungen aus der Finanzierungstätigkeit							0,00	0,00	0,00
SA4	Saldo (4) Geldfluss aus der Finanzierungstätigkeit (35 – 36)							0,00	0,00	0,00
SA5	Saldo (5) Geldfluss aus der voranschlagswirksamen Gebarung (Saldo 3 + Saldo 4)							-1 108,57	-3 700,00	2 591,43

		MVAG			Ergebnisrechnung			Finanzierungsrechnung		
		EH	FH	VCQU	RA 2025	VA 2025	RA - VA	RA 2025	VA 2025	RA - VA
023	Einwohneramt									
023000	Einwohneramt									
Operative Gebarung										
SU 21 / 31	Summe Erträge / Einzahlungen operative Gebarung				0,00	0,00	0,00	0,00	0,00	0,00
1/023000-728000	Entgelte für sonstige Leistungen	2225	3225	24	511,21	800,00	-288,79	511,21	800,00	-288,79
SU 22 / 32	Summe Aufwendungen / Auszahlungen operative Gebarung				511,21	800,00	-288,79	511,21	800,00	-288,79
SA 0 / SA 1	(0) Nettoergebnis (21 - 22) / (1) Geldfluss operative Gebarung (31 - 32)				-511,21	-800,00	288,79	-511,21	-800,00	288,79
SU 23	Summe Haushaltsrücklagen				0,00	0,00	0,00	0,00	0,00	0,00
SA00	Nettoergebnis nach Zuw./Entn. Haushaltsrücklagen (Saldo 0 +/- SU23)				-511,21	-800,00	288,79			
Investive Gebarung										
SU 33	Summe Einzahlungen investive Gebarung							0,00	0,00	0,00
SU 34	Summe Auszahlungen investive Gebarung							0,00	0,00	0,00
SA2	Saldo (2) Geldfluss aus der Investiven Gebarung (33 - 34)							0,00	0,00	0,00
SA3	Saldo (3) Nettofinanzierungssaldo (Saldo 1 + Saldo 2)							-511,21	-800,00	288,79
Finanzierungstätigkeit										
SU 35	Summe Einzahlungen aus der Finanzierungstätigkeit							0,00	0,00	0,00
SU 36	Summe Auszahlungen aus der Finanzierungstätigkeit							0,00	0,00	0,00
SA4	Saldo (4) Geldfluss aus der Finanzierungstätigkeit (35 - 36)							0,00	0,00	0,00
SA5	Saldo (5) Geldfluss aus der voranschlagswirksamen Gebarung (Saldo 3 + Saldo 4)							-511,21	-800,00	288,79
024	Wahlamt									
024000	Wahlamt									
Operative Gebarung										
2/024000+816000	Kostenbeiträge für Wahlen	2114	3114	13	1 474,89	1 000,00	474,89	1 474,89	1 000,00	474,89
SU 21 / 31	Summe Erträge / Einzahlungen operative Gebarung				1 474,89	1 000,00	474,89	1 474,89	1 000,00	474,89
1/024000-459000	Sonstige Verbrauchsgüter	2221	3221	23	205,07	400,00	-194,93	205,07	400,00	-194,93
1/024000-728000	Entgelte für sonstige Leistungen (Kosten der Wahlen)	2225	3225	24	1 229,66	1 300,00	-70,34	1 229,66	1 300,00	-70,34
SU 22 / 32	Summe Aufwendungen / Auszahlungen operative Gebarung				1 434,73	1 700,00	-265,27	1 434,73	1 700,00	-265,27
SA 0 / SA 1	(0) Nettoergebnis (21 - 22) / (1) Geldfluss operative Gebarung (31 - 32)				40,16	-700,00	740,16	40,16	-700,00	740,16
SU 23	Summe Haushaltsrücklagen				0,00	0,00	0,00	0,00	0,00	0,00
SA00	Nettoergebnis nach Zuw./Entn. Haushaltsrücklagen (Saldo 0 +/- SU23)				40,16	-700,00	740,16			
Investive Gebarung										
SU 33	Summe Einzahlungen investive Gebarung							0,00	0,00	0,00
SU 34	Summe Auszahlungen investive Gebarung							0,00	0,00	0,00
SA2	Saldo (2) Geldfluss aus der Investiven Gebarung (33 - 34)							0,00	0,00	0,00
SA3	Saldo (3) Nettofinanzierungssaldo (Saldo 1 + Saldo 2)							40,16	-700,00	740,16

		MVAG	MVAG	VCQU	Ergebnisrechnung			Finanzierungsrechnung		
		EH	FH		RA 2025	VA 2025	RA - VA	RA 2025	VA 2025	RA - VA
Finanzierungstätigkeit										
SU 35	Summe Einzahlungen aus der Finanzierungstätigkeit							0,00	0,00	0,00
SU 36	Summe Auszahlungen aus der Finanzierungstätigkeit							0,00	0,00	0,00
SA4	Saldo (4) Geldfluss aus der Finanzierungstätigkeit (35 – 36)							0,00	0,00	0,00
SA5	Saldo (5) Geldfluss aus der voranschlagswirksamen Gebarung (Saldo 3 + Saldo 4)							40,16	-700,00	740,16
029 Amtsgebäude										
029000 Amtsgebäude										
Operative Gebarung										
2/029000+810000	Erträge aus Leistungen	2114	3114		174,46		174,46	174,46		174,46
SU 21 / 31	Summe Erträge / Einzahlungen operative Gebarung				174,46	0,00	174,46	174,46	0,00	174,46
1/029000-614000	Instandhaltung des Amtsgebäudes	2224	3224	24	989,08	500,00	489,08	989,08	500,00	489,08
1/029000-631000	Telekommunikationsdienste	2222	3222	24	357,98	200,00	157,98	357,98	200,00	157,98
1/029000-680000	Planmäßige Abschreibung	2226			2 127,35		2 127,35			
1/029000-710000	Öffentliche Abgaben (Ausgaben), ohne Gebühren gemäß FAG	2225	3225	24	4 652,67	3 000,00	1 652,67	4 652,67	3 000,00	1 652,67
1/029000-728000	Entgelte für sonstige Leistungen	2225	3225		1 302,45		1 302,45	1 302,45		1 302,45
SU 22 / 32	Summe Aufwendungen / Auszahlungen operative Gebarung				9 429,53	3 700,00	5 729,53	7 302,18	3 700,00	3 602,18
SA 0 / SA 1	(0) Nettoergebnis (21 - 22) / (1) Geldfluss operative Gebarung (31 – 32)				-9 255,07	-3 700,00	-5 555,07	-7 127,72	-3 700,00	-3 427,72
SU 23	Summe Haushaltsrücklagen				0,00	0,00	0,00	0,00	0,00	0,00
SA00	Nettoergebnis nach Zuw./Entn. Haushaltsrücklagen (Saldo 0 +/- SU23)				-9 255,07	-3 700,00	-5 555,07			
Investive Gebarung										
SU 33	Summe Einzahlungen investive Gebarung							0,00	0,00	0,00
SU 34	Summe Auszahlungen investive Gebarung							0,00	0,00	0,00
SA2	Saldo (2) Geldfluss aus der Investiven Gebarung (33 – 34)							0,00	0,00	0,00
SA3	Saldo (3) Nettofinanzierungssaldo (Saldo 1 + Saldo 2)							-7 127,72	-3 700,00	-3 427,72
Finanzierungstätigkeit										
SU 35	Summe Einzahlungen aus der Finanzierungstätigkeit							0,00	0,00	0,00
SU 36	Summe Auszahlungen aus der Finanzierungstätigkeit							0,00	0,00	0,00
SA4	Saldo (4) Geldfluss aus der Finanzierungstätigkeit (35 – 36)							0,00	0,00	0,00
SA5	Saldo (5) Geldfluss aus der voranschlagswirksamen Gebarung (Saldo 3 + Saldo 4)							-7 127,72	-3 700,00	-3 427,72
03 Bauverwaltung										
030 Bauamt										
030000 Bauamt										
Operative Gebarung										
SU 21 / 31	Summe Erträge / Einzahlungen operative Gebarung				0,00	0,00	0,00	0,00	0,00	0,00

		MVAG	MVAG	VCQU	Ergebnisrechnung			Finanzierungsrechnung		
		EH	FH		RA 2025	VA 2025	RA - VA	RA 2025	VA 2025	RA - VA
1/030000-728000	Entgelte für sonstige Leistungen	2225	3225	24	438,57	1 700,00	-1 261,43	438,57	1 700,00	-1 261,43
SU 22 / 32	Summe Aufwendungen / Auszahlungen operative Gebarung				438,57	1 700,00	-1 261,43	438,57	1 700,00	-1 261,43
SA 0 / SA 1	(0) Nettoergebnis (21 - 22) / (1) Geldfluss operative Gebarung (31 - 32)				-438,57	-1 700,00	1 261,43	-438,57	-1 700,00	1 261,43
SU 23	Summe Haushaltsrücklagen				0,00	0,00	0,00	0,00	0,00	0,00
SA00	Nettoergebnis nach Zuw./Entn. Haushaltsrücklagen (Saldo 0 +/- SU23)				-438,57	-1 700,00	1 261,43			
Investive Gebarung										
SU 33	Summe Einzahlungen investive Gebarung							0,00	0,00	0,00
SU 34	Summe Auszahlungen investive Gebarung							0,00	0,00	0,00
SA2	Saldo (2) Geldfluss aus der Investiven Gebarung (33 - 34)							0,00	0,00	0,00
SA3	Saldo (3) Nettofinanzierungssaldo (Saldo 1 + Saldo 2)							-438,57	-1 700,00	1 261,43
Finanzierungstätigkeit										
SU 35	Summe Einzahlungen aus der Finanzierungstätigkeit							0,00	0,00	0,00
SU 36	Summe Auszahlungen aus der Finanzierungstätigkeit							0,00	0,00	0,00
SA4	Saldo (4) Geldfluss aus der Finanzierungstätigkeit (35 - 36)							0,00	0,00	0,00
SA5	Saldo (5) Geldfluss aus der voranschlagswirksamen Gebarung (Saldo 3 + Saldo 4)							-438,57	-1 700,00	1 261,43
031	Amt für Raumordnung und Raumplanung									
031000	Raumordnung und Raum- planung									
Operative Gebarung										
SU 21 / 31	Summe Erträge / Einzahlungen operative Gebarung				0,00	0,00	0,00	0,00	0,00	0,00
1/031000-728000	Entgelte f. sonstige Leistungen	2225	3225	24	3 639,90	3 000,00	639,90	3 639,90	3 000,00	639,90
SU 22 / 32	Summe Aufwendungen / Auszahlungen operative Gebarung				3 639,90	3 000,00	639,90	3 639,90	3 000,00	639,90
SA 0 / SA 1	(0) Nettoergebnis (21 - 22) / (1) Geldfluss operative Gebarung (31 - 32)				-3 639,90	-3 000,00	-639,90	-3 639,90	-3 000,00	-639,90
SU 23	Summe Haushaltsrücklagen				0,00	0,00	0,00	0,00	0,00	0,00
SA00	Nettoergebnis nach Zuw./Entn. Haushaltsrücklagen (Saldo 0 +/- SU23)				-3 639,90	-3 000,00	-639,90			
Investive Gebarung										
SU 33	Summe Einzahlungen investive Gebarung							0,00	0,00	0,00
SU 34	Summe Auszahlungen investive Gebarung							0,00	0,00	0,00
SA2	Saldo (2) Geldfluss aus der Investiven Gebarung (33 - 34)							0,00	0,00	0,00
SA3	Saldo (3) Nettofinanzierungssaldo (Saldo 1 + Saldo 2)							-3 639,90	-3 000,00	-639,90
Finanzierungstätigkeit										
SU 35	Summe Einzahlungen aus der Finanzierungstätigkeit							0,00	0,00	0,00
SU 36	Summe Auszahlungen aus der Finanzierungstätigkeit							0,00	0,00	0,00
SA4	Saldo (4) Geldfluss aus der Finanzierungstätigkeit (35 - 36)							0,00	0,00	0,00
SA5	Saldo (5) Geldfluss aus der voranschlagswirksamen Gebarung (Saldo 3 + Saldo 4)							-3 639,90	-3 000,00	-639,90

		MVAG	MVAG	VCQU	Ergebnisrechnung			Finanzierungsrechnung		
		EH	FH		RA 2025	VA 2025	RA - VA	RA 2025	VA 2025	RA - VA
06	Sonstige Maßnahmen									
060	Beiträge an Verbände, Vereine oder sonstige Organisationen									
060000	Beiträge an Verbände, Vereine u.sonst.Organ.									
Operative Gebarung										
SU 21 / 31	Summe Erträge / Einzahlungen operative Gebarung				0,00	0,00	0,00	0,00	0,00	0,00
1/060000-726000	Gemeindevertreter- verband	2225	3225	24	9 217,79	8 100,00	1 117,79	9 217,79	8 100,00	1 117,79
SU 22 / 32	Summe Aufwendungen / Auszahlungen operative Gebarung				9 217,79	8 100,00	1 117,79	9 217,79	8 100,00	1 117,79
SA 0 / SA 1	(0) Nettoergebnis (21 - 22) / (1) Geldfluss operative Gebarung (31 - 32)				-9 217,79	-8 100,00	-1 117,79	-9 217,79	-8 100,00	-1 117,79
SU 23	Summe Haushaltsrücklagen				0,00	0,00	0,00	0,00	0,00	0,00
SA00	Nettoergebnis nach Zuw./Entn. Haushaltsrücklagen (Saldo 0 +/- SU23)				-9 217,79	-8 100,00	-1 117,79			
Investive Gebarung										
SU 33	Summe Einzahlungen investive Gebarung							0,00	0,00	0,00
SU 34	Summe Auszahlungen investive Gebarung							0,00	0,00	0,00
SA2	Saldo (2) Geldfluss aus der Investiven Gebarung (33 - 34)							0,00	0,00	0,00
SA3	Saldo (3) Nettofinanzierungssaldo (Saldo 1 + Saldo 2)							-9 217,79	-8 100,00	-1 117,79
Finanzierungstätigkeit										
SU 35	Summe Einzahlungen aus der Finanzierungstätigkeit							0,00	0,00	0,00
SU 36	Summe Auszahlungen aus der Finanzierungstätigkeit							0,00	0,00	0,00
SA4	Saldo (4) Geldfluss aus der Finanzierungstätigkeit (35 - 36)							0,00	0,00	0,00
SA5	Saldo (5) Geldfluss aus der voranschlagswirksamen Gebarung (Saldo 3 + Saldo 4)							-9 217,79	-8 100,00	-1 117,79
062	Ehrungen und Auszeichnungen									
062000	Ehrungen u. Auszeich- nungen									
Operative Gebarung										
SU 21 / 31	Summe Erträge / Einzahlungen operative Gebarung				0,00	0,00	0,00	0,00	0,00	0,00
1/062000-413000	Handelswaren; Geschenke anlässlich von Feiern und Ehrungen	2221	3221	23	3 371,05	1 500,00	1 871,05	3 371,05	1 500,00	1 871,05
SU 22 / 32	Summe Aufwendungen / Auszahlungen operative Gebarung				3 371,05	1 500,00	1 871,05	3 371,05	1 500,00	1 871,05
SA 0 / SA 1	(0) Nettoergebnis (21 - 22) / (1) Geldfluss operative Gebarung (31 - 32)				-3 371,05	-1 500,00	-1 871,05	-3 371,05	-1 500,00	-1 871,05
SU 23	Summe Haushaltsrücklagen				0,00	0,00	0,00	0,00	0,00	0,00
SA00	Nettoergebnis nach Zuw./Entn. Haushaltsrücklagen (Saldo 0 +/- SU23)				-3 371,05	-1 500,00	-1 871,05			
Investive Gebarung										
SU 33	Summe Einzahlungen investive Gebarung							0,00	0,00	0,00
SU 34	Summe Auszahlungen investive Gebarung							0,00	0,00	0,00
SA2	Saldo (2) Geldfluss aus der Investiven Gebarung (33 - 34)							0,00	0,00	0,00
SA3	Saldo (3) Nettofinanzierungssaldo (Saldo 1 + Saldo 2)							-3 371,05	-1 500,00	-1 871,05

		MVAG	MVAG	VCQU	Ergebnisrechnung			Finanzierungsrechnung		
		EH	FH		RA 2025	VA 2025	RA - VA	RA 2025	VA 2025	RA - VA
Finanzierungstätigkeit										
SU 35	Summe Einzahlungen aus der Finanzierungstätigkeit							0,00	0,00	0,00
SU 36	Summe Auszahlungen aus der Finanzierungstätigkeit							0,00	0,00	0,00
SA4	Saldo (4) Geldfluss aus der Finanzierungstätigkeit (35 – 36)							0,00	0,00	0,00
SA5	Saldo (5) Geldfluss aus der voranschlagswirksamen Gebarung (Saldo 3 + Saldo 4)							-3 371,05	-1 500,00	-1 871,05
09 Personalbetreuung										
091 Personalausbildung und Personalfortbildung										
091000 Personalausbildung										
Operative Gebarung										
SU 21 / 31	Summe Erträge / Einzahlungen operative Gebarung				0,00	0,00	0,00	0,00	0,00	0,00
1/091000-728000	Entgelte für sonstige Leistungen (Kursbeiträge)	2225	3225	24		100,00	-100,00		100,00	-100,00
SU 22 / 32	Summe Aufwendungen / Auszahlungen operative Gebarung				0,00	100,00	-100,00	0,00	100,00	-100,00
SA 0 / SA 1	(0) Nettoergebnis (21 - 22) / (1) Geldfluss operative Gebarung (31 – 32)				0,00	-100,00	100,00	0,00	-100,00	100,00
SU 23	Summe Haushaltsrücklagen				0,00	0,00	0,00	0,00	0,00	0,00
SA00	Nettoergebnis nach Zuw./Entn. Haushaltsrücklagen (Saldo 0 +/- SU23)				0,00	-100,00	100,00			
Investive Gebarung										
SU 33	Summe Einzahlungen investive Gebarung							0,00	0,00	0,00
SU 34	Summe Auszahlungen investive Gebarung							0,00	0,00	0,00
SA2	Saldo (2) Geldfluss aus der Investiven Gebarung (33 – 34)							0,00	0,00	0,00
SA3	Saldo (3) Nettofinanzierungssaldo (Saldo 1 + Saldo 2)							0,00	-100,00	100,00
Finanzierungstätigkeit										
SU 35	Summe Einzahlungen aus der Finanzierungstätigkeit							0,00	0,00	0,00
SU 36	Summe Auszahlungen aus der Finanzierungstätigkeit							0,00	0,00	0,00
SA4	Saldo (4) Geldfluss aus der Finanzierungstätigkeit (35 – 36)							0,00	0,00	0,00
SA5	Saldo (5) Geldfluss aus der voranschlagswirksamen Gebarung (Saldo 3 + Saldo 4)							0,00	-100,00	100,00
094 Gemeinschaftspflege										
094000 Gemeinschaftspflege										
Operative Gebarung										
2/094000+816000	Kostenbeiträge	2114	3114	13	30,00		30,00	30,00		30,00
SU 21 / 31	Summe Erträge / Einzahlungen operative Gebarung				30,00	0,00	30,00	30,00	0,00	30,00
1/094000-459000	sonstige Verbrauchsgüter	2221	3221	23	187,00	100,00	87,00	187,00	100,00	87,00
1/094000-729000	sonstige Ausgaben	2225	3225	24	48,00	100,00	-52,00	48,00	100,00	-52,00
SU 22 / 32	Summe Aufwendungen / Auszahlungen operative Gebarung				235,00	200,00	35,00	235,00	200,00	35,00
SA 0 / SA 1	(0) Nettoergebnis (21 - 22) / (1) Geldfluss operative Gebarung (31 – 32)				-205,00	-200,00	-5,00	-205,00	-200,00	-5,00

		MVAG			Ergebnisrechnung			Finanzierungsrechnung		
		EH	FH	VCQU	RA 2025	VA 2025	RA - VA	RA 2025	VA 2025	RA - VA
SU 23	Summe Haushaltsrücklagen				0,00	0,00	0,00	0,00	0,00	0,00
SA00	Nettoergebnis nach Zuw./Entn. Haushaltsrücklagen (Saldo 0 +/- SU23)				-205,00	-200,00	-5,00			
Investive Gebarung										
SU 33	Summe Einzahlungen investive Gebarung							0,00	0,00	0,00
SU 34	Summe Auszahlungen investive Gebarung							0,00	0,00	0,00
SA2	Saldo (2) Geldfluss aus der Investiven Gebarung (33 – 34)							0,00	0,00	0,00
SA3	Saldo (3) Nettofinanzierungssaldo (Saldo 1 + Saldo 2)							-205,00	-200,00	-5,00
Finanzierungstätigkeit										
SU 35	Summe Einzahlungen aus der Finanzierungstätigkeit							0,00	0,00	0,00
SU 36	Summe Auszahlungen aus der Finanzierungstätigkeit							0,00	0,00	0,00
SA4	Saldo (4) Geldfluss aus der Finanzierungstätigkeit (35 – 36)							0,00	0,00	0,00
SA5	Saldo (5) Geldfluss aus der voranschlagswirksamen Gebarung (Saldo 3 + Saldo 4)							-205,00	-200,00	-5,00
094010	Adventmarkt									
Operative Gebarung										
2/094010+828000	Rückersätze von Aufwendungen	2116	3116	18	4 699,50	3 500,00	1 199,50	4 749,50	3 500,00	1 249,50
SU 21 / 31	Summe Erträge / Einzahlungen operative Gebarung				4 699,50	3 500,00	1 199,50	4 749,50	3 500,00	1 249,50
1/094010-459000	Sonstige Verbrauchsgüter	2221	3221	23	3 787,74	500,00	3 287,74	3 787,74	500,00	3 287,74
1/094010-670000	Versicherungen	2222	3222		369,60		369,60	369,60		369,60
1/094010-723000	Amtspauschalien und Repräsentationsaufwendungen	2225	3225	24	574,00	2 000,00	-1 426,00	574,00	2 000,00	-1 426,00
1/094010-728000	Entgelte für sonstige Leistungen	2225	3225	24	7 280,08	3 000,00	4 280,08	7 280,08	3 000,00	4 280,08
SU 22 / 32	Summe Aufwendungen / Auszahlungen operative Gebarung				12 011,42	5 500,00	6 511,42	12 011,42	5 500,00	6 511,42
SA 0 / SA 1	(0) Nettoergebnis (21 - 22) / (1) Geldfluss operative Gebarung (31 – 32)				-7 311,92	-2 000,00	-5 311,92	-7 261,92	-2 000,00	-5 261,92
SU 23	Summe Haushaltsrücklagen				0,00	0,00	0,00	0,00	0,00	0,00
SA00	Nettoergebnis nach Zuw./Entn. Haushaltsrücklagen (Saldo 0 +/- SU23)				-7 311,92	-2 000,00	-5 311,92			
Investive Gebarung										
SU 33	Summe Einzahlungen investive Gebarung							0,00	0,00	0,00
SU 34	Summe Auszahlungen investive Gebarung							0,00	0,00	0,00
SA2	Saldo (2) Geldfluss aus der Investiven Gebarung (33 – 34)							0,00	0,00	0,00
SA3	Saldo (3) Nettofinanzierungssaldo (Saldo 1 + Saldo 2)							-7 261,92	-2 000,00	-5 261,92
Finanzierungstätigkeit										
SU 35	Summe Einzahlungen aus der Finanzierungstätigkeit							0,00	0,00	0,00
SU 36	Summe Auszahlungen aus der Finanzierungstätigkeit							0,00	0,00	0,00
SA4	Saldo (4) Geldfluss aus der Finanzierungstätigkeit (35 – 36)							0,00	0,00	0,00
SA5	Saldo (5) Geldfluss aus der voranschlagswirksamen Gebarung (Saldo 3 + Saldo 4)							-7 261,92	-2 000,00	-5 261,92

		MVAG			Ergebnisrechnung			Finanzierungsrechnung		
		EH	FH	VCQU	RA 2025	VA 2025	RA - VA	RA 2025	VA 2025	RA - VA
094020	Maikirtag									
Operative Gebarung										
SU 21 / 31	Summe Erträge / Einzahlungen operative Gebarung				0,00	0,00	0,00	0,00	0,00	0,00
1/094020-723000	Amtspauschalien und Repräsentationsaufwendungen	2225	3225	24	380,90	1 000,00	-619,10	380,90	1 000,00	-619,10
1/094020-728000	Entgelte für sonstige Leistungen	2225	3225	24	2 632,72	4 000,00	-1 367,28	2 632,72	4 000,00	-1 367,28
SU 22 / 32	Summe Aufwendungen / Auszahlungen operative Gebarung				3 013,62	5 000,00	-1 986,38	3 013,62	5 000,00	-1 986,38
SA 0 / SA 1	(0) Nettoergebnis (21 - 22) / (1) Geldfluss operative Gebarung (31 – 32)				-3 013,62	-5 000,00	1 986,38	-3 013,62	-5 000,00	1 986,38
SU 23	Summe Haushaltsrücklagen				0,00	0,00	0,00	0,00	0,00	0,00
SA00	Nettoergebnis nach Zuw./Entn. Haushaltsrücklagen (Saldo 0 +/- SU23)				-3 013,62	-5 000,00	1 986,38			
Investive Gebarung										
SU 33	Summe Einzahlungen investive Gebarung							0,00	0,00	0,00
SU 34	Summe Auszahlungen investive Gebarung							0,00	0,00	0,00
SA2	Saldo (2) Geldfluss aus der Investiven Gebarung (33 – 34)							0,00	0,00	0,00
SA3	Saldo (3) Nettofinanzierungssaldo (Saldo 1 + Saldo 2)							-3 013,62	-5 000,00	1 986,38
Finanzierungstätigkeit										
SU 35	Summe Einzahlungen aus der Finanzierungstätigkeit							0,00	0,00	0,00
SU 36	Summe Auszahlungen aus der Finanzierungstätigkeit							0,00	0,00	0,00
SA4	Saldo (4) Geldfluss aus der Finanzierungstätigkeit (35 – 36)							0,00	0,00	0,00
SA5	Saldo (5) Geldfluss aus der voranschlagswirksamen Gebarung (Saldo 3 + Saldo 4)							-3 013,62	-5 000,00	1 986,38

		MVAG	MVAG	VCQU	Ergebnisrechnung			Finanzierungsrechnung		
		EH	FH		RA 2025	VA 2025	RA - VA	RA 2025	VA 2025	RA - VA
1 Öffentliche Ordnung und Sicherheit										
13	Sonderpolizei									
131	Bau- und Feuerpolizei									
131000	Bau und Feuerpolizei									
Operative Gebarung										
2/131000+816000	Bausachverständiger	2114	3114	13	2 376,00	2 000,00	376,00	2 059,20	2 000,00	59,20
SU 21 / 31	Summe Erträge / Einzahlungen operative Gebarung				2 376,00	2 000,00	376,00	2 059,20	2 000,00	59,20
1/131000-640000	Sachverständigenhonorar	2222	3222	24	3 578,40	1 500,00	2 078,40	3 578,40	1 500,00	2 078,40
SU 22 / 32	Summe Aufwendungen / Auszahlungen operative Gebarung				3 578,40	1 500,00	2 078,40	3 578,40	1 500,00	2 078,40
SA 0 / SA 1	(0) Nettoergebnis (21 - 22) / (1) Geldfluss operative Gebarung (31 - 32)				-1 202,40	500,00	-1 702,40	-1 519,20	500,00	-2 019,20
SU 23	Summe Haushaltsrücklagen				0,00	0,00	0,00	0,00	0,00	0,00
SA00	Nettoergebnis nach Zuw./Entn. Haushaltsrücklagen (Saldo 0 +/- SU23)				-1 202,40	500,00	-1 702,40			
Investive Gebarung										
SU 33	Summe Einzahlungen investive Gebarung							0,00	0,00	0,00
SU 34	Summe Auszahlungen investive Gebarung							0,00	0,00	0,00
SA2	Saldo (2) Geldfluss aus der Investiven Gebarung (33 - 34)							0,00	0,00	0,00
SA3	Saldo (3) Nettofinanzierungssaldo (Saldo 1 + Saldo 2)							-1 519,20	500,00	-2 019,20
Finanzierungstätigkeit										
SU 35	Summe Einzahlungen aus der Finanzierungstätigkeit							0,00	0,00	0,00
SU 36	Summe Auszahlungen aus der Finanzierungstätigkeit							0,00	0,00	0,00
SA4	Saldo (4) Geldfluss aus der Finanzierungstätigkeit (35 - 36)							0,00	0,00	0,00
SA5	Saldo (5) Geldfluss aus der voranschlagswirksamen Gebarung (Saldo 3 + Saldo 4)							-1 519,20	500,00	-2 019,20
132	Gesundheitspolizei									
132000	Gesundheitspolizei									
Operative Gebarung										
SU 21 / 31	Summe Erträge / Einzahlungen operative Gebarung				0,00	0,00	0,00	0,00	0,00	0,00
1/132000-728000	Entgelte für sonstige Leistungen Totenbeschau	2225	3225	24	1 805,02	200,00	1 605,02	1 805,02	200,00	1 605,02
SU 22 / 32	Summe Aufwendungen / Auszahlungen operative Gebarung				1 805,02	200,00	1 605,02	1 805,02	200,00	1 605,02
SA 0 / SA 1	(0) Nettoergebnis (21 - 22) / (1) Geldfluss operative Gebarung (31 - 32)				-1 805,02	-200,00	-1 605,02	-1 805,02	-200,00	-1 605,02
SU 23	Summe Haushaltsrücklagen				0,00	0,00	0,00	0,00	0,00	0,00
SA00	Nettoergebnis nach Zuw./Entn. Haushaltsrücklagen (Saldo 0 +/- SU23)				-1 805,02	-200,00	-1 605,02			
Investive Gebarung										
SU 33	Summe Einzahlungen investive Gebarung							0,00	0,00	0,00
SU 34	Summe Auszahlungen investive Gebarung							0,00	0,00	0,00

		MVAG			Ergebnisrechnung			Finanzierungsrechnung		
		EH	FH	VCQU	RA 2025	VA 2025	RA - VA	RA 2025	VA 2025	RA - VA
SA2	Saldo (2) Geldfluss aus der Investiven Gebarung (33 – 34)							0,00	0,00	0,00
SA3	Saldo (3) Nettofinanzierungssaldo (Saldo 1 + Saldo 2)							-1 805,02	-200,00	-1 605,02
Finanzierungstätigkeit										
SU 35	Summe Einzahlungen aus der Finanzierungstätigkeit							0,00	0,00	0,00
SU 36	Summe Auszahlungen aus der Finanzierungstätigkeit							0,00	0,00	0,00
SA4	Saldo (4) Geldfluss aus der Finanzierungstätigkeit (35 – 36)							0,00	0,00	0,00
SA5	Saldo (5) Geldfluss aus der voranschlagswirksamen Gebarung (Saldo 3 + Saldo 4)							-1 805,02	-200,00	-1 605,02
133 Veterinärpolizei										
133000 Veterinärpolizei										
Operative Gebarung										
2/133000+808000	Hundemarken	2116	3116	16	35,00			35,00	10,00	10,00
SU 21 / 31	Summe Erträge / Einzahlungen operative Gebarung				35,00	0,00	35,00	10,00	0,00	10,00
SU 22 / 32	Summe Aufwendungen / Auszahlungen operative Gebarung				0,00	0,00	0,00	0,00	0,00	0,00
SA 0 / SA 1	(0) Nettoergebnis (21 - 22) / (1) Geldfluss operative Gebarung (31 – 32)				35,00	0,00	35,00	10,00	0,00	10,00
SU 23	Summe Haushaltsrücklagen				0,00	0,00	0,00	0,00	0,00	0,00
SA00	Nettoergebnis nach Zuw./Entn. Haushaltsrücklagen (Saldo 0 +/- SU23)				35,00	0,00	35,00			
Investive Gebarung										
SU 33	Summe Einzahlungen investive Gebarung							0,00	0,00	0,00
SU 34	Summe Auszahlungen investive Gebarung							0,00	0,00	0,00
SA2	Saldo (2) Geldfluss aus der Investiven Gebarung (33 – 34)							0,00	0,00	0,00
SA3	Saldo (3) Nettofinanzierungssaldo (Saldo 1 + Saldo 2)							10,00	0,00	10,00
Finanzierungstätigkeit										
SU 35	Summe Einzahlungen aus der Finanzierungstätigkeit							0,00	0,00	0,00
SU 36	Summe Auszahlungen aus der Finanzierungstätigkeit							0,00	0,00	0,00
SA4	Saldo (4) Geldfluss aus der Finanzierungstätigkeit (35 – 36)							0,00	0,00	0,00
SA5	Saldo (5) Geldfluss aus der voranschlagswirksamen Gebarung (Saldo 3 + Saldo 4)							10,00	0,00	10,00
16 Feuerwehrwesen										
163 Freiwillige Feuerwehren										
163000 Freiwillige Feuerwehr										
Operative Gebarung										
2/163000+813000	Erträge aus der Auflösung von Investitionszuschüssen (Kapitaltransfers)	2127			14 024,93	4 000,00	10 024,93			
2/163000+861000	Transfers von Ländern, Landesfonds und Landeskammern	2121	3121		2 983,88	5 000,00	-2 016,12	2 983,88	5 000,00	-2 016,12

		MVAG			Ergebnisrechnung			Finanzierungsrechnung		
		EH	FH	VCQU	RA 2025	VA 2025	RA - VA	RA 2025	VA 2025	RA - VA
6/163000+871000	Kapitaltransfers aus Gemeinde-Bedarfszuweisungsmittel	2121	3121	1 33	150 000,00	150 000,00		150 000,00	150 000,00	
6/163000+899000	Entnahmen aus Verrechnungsrücklagen zwischen operativer Gebarung und Projekten	2116		1	163 789,84	100 000,00	63 789,84			
SU 21 / 31	Summe Erträge / Einzahlungen operative Gebarung				330 798,65	259 000,00	71 798,65	152 983,88	155 000,00	-2 016,12
1/163000-400000	Geringwertige Wirtschaftsgüter (GWG)	2221	3221		2 406,34		2 406,34	2 406,34		2 406,34
1/163000-600000	Stromkosten	2222	3222	24	2 406,34	3 000,00	-593,66	2 406,34	3 000,00	-593,66
1/163000-650000	Zinsen für Finanzschulden in Euro	2241	3241	25	2 642,81	5 000,00	-2 357,19	2 642,81	5 000,00	-2 357,19
1/163000-680000	Planmäßige Abschreibung	2226			111 167,42	36 100,00	75 067,42			
1/163000-754000	Subvention an FF	2231	3231	26	10 000,00	10 000,00		10 000,00	10 000,00	
SU 22 / 32	Summe Aufwendungen / Auszahlungen operative Gebarung				128 622,91	54 100,00	74 522,91	17 455,49	18 000,00	-544,51
SA 0 / SA 1	(0) Nettoergebnis (21 - 22) / (1) Geldfluss operative Gebarung (31 - 32)				202 175,74	204 900,00	-2 724,26	135 528,39	137 000,00	-1 471,61
SU 23	Summe Haushaltsrücklagen				0,00	0,00	0,00	0,00	0,00	0,00
SA00	Nettoergebnis nach Zuw./Entn. Haushaltsrücklagen (Saldo 0 +/- SU23)				202 175,74	204 900,00	-2 724,26			
Investive Gebarung										
6/163000+300742	KIP 2025		3331	1				17 423,98		17 423,98
6/163000+301000	Kapitaltransfers von Ländern, Landesfonds und Landeskammern		3331	1 33				146 966,00		146 966,00
6/163000+303000	Kapitaltransfers von sonstigen Trägern des öffentlichen Rechts und Sozialversicherungsträgern		3331	1 33				70 000,00	50 000,00	20 000,00
SU 33	Summe Einzahlungen investive Gebarung							234 389,98	50 000,00	184 389,98
5/163000-010000	Gebäude und Bauten		3413	1 40				298 514,43	250 000,00	48 514,43
5/163000-040000	Fahrzeuge		3414	1 41				13 068,91		13 068,91
SU 34	Summe Auszahlungen investive Gebarung							311 583,34	250 000,00	61 583,34
SA2	Saldo (2) Geldfluss aus der Investiven Gebarung (33 - 34)							-77 193,36	-200 000,00	122 806,64
SA3	Saldo (3) Nettofinanzierungssaldo (Saldo 1 + Saldo 2)							58 335,03	-63 000,00	121 335,03
Finanzierungstätigkeit										
6/163000+346000	Investitionsdarlehen von Finanzunternehmen		3514	1 55					186 600,00	-186 600,00
SU 35	Summe Einzahlungen aus der Finanzierungstätigkeit							0,00	186 600,00	-186 600,00
1/163000-346000	Investitionsdarlehen von Finanzunternehmen		3614	65				8 315,15	18 500,00	-10 184,85
SU 36	Summe Auszahlungen aus der Finanzierungstätigkeit							8 315,15	18 500,00	-10 184,85
SA4	Saldo (4) Geldfluss aus der Finanzierungstätigkeit (35 - 36)							-8 315,15	168 100,00	-176 415,15
SA5	Saldo (5) Geldfluss aus der voranschlagswirksamen Gebarung (Saldo 3 + Saldo 4)							50 019,88	105 100,00	-55 080,12

		MVAG			Ergebnisrechnung			Finanzierungsrechnung		
		EH	FH	VCQU	RA 2025	VA 2025	RA - VA	RA 2025	VA 2025	RA - VA
164	Förderung der Brandbekämpfung und Brandverhütung									
164000	Förderung der Brandbekämpfung und Brandverhütung									
Operative Gebarung										
SU 21 / 31	Summe Erträge / Einzahlungen operative Gebarung				0,00	0,00	0,00	0,00	0,00	0,00
1/164000-631000	Telekommunikationsdienste	2222	3222	24		200,00	-200,00		200,00	-200,00
1/164000-680000	Planmäßige Abschreibung	2226			4 226,01	4 200,00	26,01			
1/164000-728000	Entgelte für sonstige Leistungen	2225	3225	24	1 830,82	1 300,00	530,82	1 830,82	1 300,00	530,82
1/164000-729000	Sonstige Ausgaben	2225	3225	24	636,00	200,00	436,00	636,00	200,00	436,00
SU 22 / 32	Summe Aufwendungen / Auszahlungen operative Gebarung				6 692,83	5 900,00	792,83	2 466,82	1 700,00	766,82
SA 0 / SA 1	(0) Nettoergebnis (21 - 22) / (1) Geldfluss operative Gebarung (31 - 32)				-6 692,83	-5 900,00	-792,83	-2 466,82	-1 700,00	-766,82
SU 23	Summe Haushaltsrücklagen				0,00	0,00	0,00	0,00	0,00	0,00
SA00	Nettoergebnis nach Zuw./Entn. Haushaltsrücklagen (Saldo 0 +/- SU23)				-6 692,83	-5 900,00	-792,83			
Investive Gebarung										
SU 33	Summe Einzahlungen investive Gebarung							0,00	0,00	0,00
SU 34	Summe Auszahlungen investive Gebarung							0,00	0,00	0,00
SA2	Saldo (2) Geldfluss aus der Investiven Gebarung (33 - 34)							0,00	0,00	0,00
SA3	Saldo (3) Nettofinanzierungssaldo (Saldo 1 + Saldo 2)							-2 466,82	-1 700,00	-766,82
Finanzierungstätigkeit										
SU 35	Summe Einzahlungen aus der Finanzierungstätigkeit							0,00	0,00	0,00
SU 36	Summe Auszahlungen aus der Finanzierungstätigkeit							0,00	0,00	0,00
SA4	Saldo (4) Geldfluss aus der Finanzierungstätigkeit (35 - 36)							0,00	0,00	0,00
SA5	Saldo (5) Geldfluss aus der voranschlagswirksamen Gebarung (Saldo 3 + Saldo 4)							-2 466,82	-1 700,00	-766,82
18 Landesverteidigung										
180	Zivilschutz									
180000	Zivilschutz									
Operative Gebarung										
SU 21 / 31	Summe Erträge / Einzahlungen operative Gebarung				0,00	0,00	0,00	0,00	0,00	0,00
1/180000-459000	sonstige Verbrauchsgüter	2221	3221	23		100,00	-100,00		100,00	-100,00
1/180000-757000	laufende Transferzahlungen	2234	3234	27	412,15	300,00	112,15	412,15	300,00	112,15
SU 22 / 32	Summe Aufwendungen / Auszahlungen operative Gebarung				412,15	400,00	12,15	412,15	400,00	12,15
SA 0 / SA 1	(0) Nettoergebnis (21 - 22) / (1) Geldfluss operative Gebarung (31 - 32)				-412,15	-400,00	-12,15	-412,15	-400,00	-12,15
SU 23	Summe Haushaltsrücklagen				0,00	0,00	0,00	0,00	0,00	0,00
SA00	Nettoergebnis nach Zuw./Entn. Haushaltsrücklagen (Saldo 0 +/- SU23)				-412,15	-400,00	-12,15			
Investive Gebarung										
SU 33	Summe Einzahlungen investive Gebarung							0,00	0,00	0,00
SU 34	Summe Auszahlungen investive Gebarung							0,00	0,00	0,00

	MVAG	MVAG	VCQU	Ergebnisrechnung			Finanzierungsrechnung		
				EH	FH		RA 2025	VA 2025	RA - VA
SA2							0,00	0,00	0,00
SA3							-412,15	-400,00	-12,15
Finanzierungstätigkeit									
SU 35							0,00	0,00	0,00
SU 36							0,00	0,00	0,00
SA4							0,00	0,00	0,00
SA5							-412,15	-400,00	-12,15

		MVAG	MVAG	VCQU	Ergebnisrechnung			Finanzierungsrechnung		
		EH	FH		RA 2025	VA 2025	RA - VA	RA 2025	VA 2025	RA - VA
2 Unterricht, Erziehung, Sport und Wissenschaft										
21	Allgemeinbildender Unterricht									
211	Volksschulen									
211000	Volksschule									
Operative Gebarung										
SU 21 / 31	Summe Erträge / Einzahlungen operative Gebarung				0,00	0,00	0,00	0,00	0,00	0,00
1/211000-680000	Planmäßige Abschreibung		2226			53 600,00	-53 600,00			
SU 22 / 32	Summe Aufwendungen / Auszahlungen operative Gebarung				0,00	53 600,00	-53 600,00	0,00	0,00	0,00
SA 0 / SA 1	(0) Nettoergebnis (21 - 22) / (1) Geldfluss operative Gebarung (31 - 32)				0,00	-53 600,00	53 600,00	0,00	0,00	0,00
SU 23	Summe Haushaltsrücklagen				0,00	0,00	0,00	0,00	0,00	0,00
SA00	Nettoergebnis nach Zuw./Entn. Haushaltsrücklagen (Saldo 0 +/- SU23)				0,00	-53 600,00	53 600,00			
Investive Gebarung										
SU 33	Summe Einzahlungen investive Gebarung							0,00	0,00	0,00
SU 34	Summe Auszahlungen investive Gebarung							0,00	0,00	0,00
SA2	Saldo (2) Geldfluss aus der Investiven Gebarung (33 - 34)							0,00	0,00	0,00
SA3	Saldo (3) Nettofinanzierungssaldo (Saldo 1 + Saldo 2)							0,00	0,00	0,00
Finanzierungstätigkeit										
SU 35	Summe Einzahlungen aus der Finanzierungstätigkeit							0,00	0,00	0,00
SU 36	Summe Auszahlungen aus der Finanzierungstätigkeit							0,00	0,00	0,00
SA4	Saldo (4) Geldfluss aus der Finanzierungstätigkeit (35 - 36)							0,00	0,00	0,00
SA5	Saldo (5) Geldfluss aus der voranschlagswirksamen Gebarung (Saldo 3 + Saldo 4)							0,00	0,00	0,00
212	Mittelschulen									
212000	Hauptschule									
Operative Gebarung										
2/212000+828000	Rückersätze von Aufwendungen	2116	3116	18	3 642,52	18 000,00	-14 357,48	3 642,52	18 000,00	-14 357,48
SU 21 / 31	Summe Erträge / Einzahlungen operative Gebarung				3 642,52	18 000,00	-14 357,48	3 642,52	18 000,00	-14 357,48
1/212000-5	Personalkonten verdichtet	22	32		21 909,31	20 900,00	1 009,31	21 909,31	20 900,00	1 009,31
1/212000-724000	Reisegebühren	2225	3225	24	133,75	200,00	-66,25	133,75	200,00	-66,25
1/212000-752000	Hauptschulumlage	2231	3231	26	57 042,00	56 600,00	442,00	57 042,00	56 600,00	442,00
SU 22 / 32	Summe Aufwendungen / Auszahlungen operative Gebarung				79 085,06	77 700,00	1 385,06	79 085,06	77 700,00	1 385,06
SA 0 / SA 1	(0) Nettoergebnis (21 - 22) / (1) Geldfluss operative Gebarung (31 - 32)				-75 442,54	-59 700,00	-15 742,54	-75 442,54	-59 700,00	-15 742,54
SU 23	Summe Haushaltsrücklagen				0,00	0,00	0,00	0,00	0,00	0,00
SA00	Nettoergebnis nach Zuw./Entn. Haushaltsrücklagen (Saldo 0 +/- SU23)				-75 442,54	-59 700,00	-15 742,54			
Investive Gebarung										
SU 33	Summe Einzahlungen investive Gebarung							0,00	0,00	0,00

		MVAG MVAG VCQU			Ergebnisrechnung			Finanzierungsrechnung		
		EH	FH		RA 2025	VA 2025	RA - VA	RA 2025	VA 2025	RA - VA
SU 34	Summe Auszahlungen investive Gebarung							0,00	0,00	0,00
SA2	Saldo (2) Geldfluss aus der Investiven Gebarung (33 – 34)							0,00	0,00	0,00
SA3	Saldo (3) Nettofinanzierungssaldo (Saldo 1 + Saldo 2)							-75 442,54	-59 700,00	-15 742,54
Finanzierungstätigkeit										
SU 35	Summe Einzahlungen aus der Finanzierungstätigkeit							0,00	0,00	0,00
SU 36	Summe Auszahlungen aus der Finanzierungstätigkeit							0,00	0,00	0,00
SA4	Saldo (4) Geldfluss aus der Finanzierungstätigkeit (35 – 36)							0,00	0,00	0,00
SA5	Saldo (5) Geldfluss aus der voranschlagswirksamen Gebarung (Saldo 3 + Saldo 4)							-75 442,54	-59 700,00	-15 742,54
213	Sonderschulen									
213000	Sonderschule									
Operative Gebarung										
2/213000+828100	Rückersätze von Aufwendungen	2116	3116	18	10 492,03	12 000,00	-1 507,97	10 492,03	12 000,00	-1 507,97
SU 21 / 31	Summe Erträge / Einzahlungen operative Gebarung				10 492,03	12 000,00	-1 507,97	10 492,03	12 000,00	-1 507,97
1/213000-680000	Planmäßige Abschreibung	2226			11 477,77	11 500,00	-22,23			
1/213000-752000	Sonderschulumlage	2231	3231	26	8 014,18	8 000,00	14,18	8 014,18	8 000,00	14,18
SU 22 / 32	Summe Aufwendungen / Auszahlungen operative Gebarung				19 491,95	19 500,00	-8,05	8 014,18	8 000,00	14,18
SA 0 / SA 1	(0) Nettoergebnis (21 - 22) / (1) Geldfluss operative Gebarung (31 – 32)				-8 999,92	-7 500,00	-1 499,92	2 477,85	4 000,00	-1 522,15
SU 23	Summe Haushaltsrücklagen				0,00	0,00	0,00	0,00	0,00	0,00
SA00	Nettoergebnis nach Zuw./Entn. Haushaltsrücklagen (Saldo 0 +/- SU23)				-8 999,92	-7 500,00	-1 499,92			
Investive Gebarung										
SU 33	Summe Einzahlungen investive Gebarung							0,00	0,00	0,00
SU 34	Summe Auszahlungen investive Gebarung							0,00	0,00	0,00
SA2	Saldo (2) Geldfluss aus der Investiven Gebarung (33 – 34)							0,00	0,00	0,00
SA3	Saldo (3) Nettofinanzierungssaldo (Saldo 1 + Saldo 2)							2 477,85	4 000,00	-1 522,15
Finanzierungstätigkeit										
SU 35	Summe Einzahlungen aus der Finanzierungstätigkeit							0,00	0,00	0,00
SU 36	Summe Auszahlungen aus der Finanzierungstätigkeit							0,00	0,00	0,00
SA4	Saldo (4) Geldfluss aus der Finanzierungstätigkeit (35 – 36)							0,00	0,00	0,00
SA5	Saldo (5) Geldfluss aus der voranschlagswirksamen Gebarung (Saldo 3 + Saldo 4)							2 477,85	4 000,00	-1 522,15
214	Polytechnische Schulen									
214000	Polytechnische Schule									
Operative Gebarung										
SU 21 / 31	Summe Erträge / Einzahlungen operative Gebarung				0,00	0,00	0,00	0,00	0,00	0,00
1/214000-752000	Schulumlage	2231	3231	26	10 680,00	3 000,00	7 680,00	10 680,00	3 000,00	7 680,00
SU 22 / 32	Summe Aufwendungen / Auszahlungen operative Gebarung				10 680,00	3 000,00	7 680,00	10 680,00	3 000,00	7 680,00
SA 0 / SA 1	(0) Nettoergebnis (21 - 22) / (1) Geldfluss operative Gebarung (31 – 32)				-10 680,00	-3 000,00	-7 680,00	-10 680,00	-3 000,00	-7 680,00

	MVAG	MVAG	VCQU	Ergebnisrechnung			Finanzierungsrechnung				
				EH	FH	RA 2025	VA 2025	RA - VA	RA 2025	VA 2025	RA - VA
SU 23						0,00	0,00	0,00	0,00	0,00	0,00
SA00						-10 680,00	-3 000,00	-7 680,00			
Investive Gebarung											
SU 33									0,00	0,00	0,00
SU 34									0,00	0,00	0,00
SA2									0,00	0,00	0,00
SA3									-10 680,00	-3 000,00	-7 680,00
Finanzierungstätigkeit											
SU 35									0,00	0,00	0,00
SU 36									0,00	0,00	0,00
SA4									0,00	0,00	0,00
SA5									-10 680,00	-3 000,00	-7 680,00
22 Berufsbildender Unterricht; Anstalten der Bildung für Lehrerinnen und Lehrer sowie Erzieherinnen und Erzieher											
220 Berufsbildende Pflichtschulen											
220000 berufsbildender Unterricht											
Operative Gebarung											
SU 21 / 31						0,00	0,00	0,00	0,00	0,00	0,00
1/220000-729000				2225	3225	24	62 100,00	62 100,00	62 100,00	62 100,00	
SU 22 / 32						62 100,00	62 100,00	0,00	62 100,00	62 100,00	0,00
SA 0 / SA 1						-62 100,00	-62 100,00	0,00	-62 100,00	-62 100,00	0,00
SU 23						0,00	0,00	0,00	0,00	0,00	0,00
SA00						-62 100,00	-62 100,00	0,00			
Investive Gebarung											
SU 33									0,00	0,00	0,00
SU 34									0,00	0,00	0,00
SA2									0,00	0,00	0,00
SA3									-62 100,00	-62 100,00	0,00
Finanzierungstätigkeit											
SU 35									0,00	0,00	0,00
SU 36									0,00	0,00	0,00
SA4									0,00	0,00	0,00
SA5									-62 100,00	-62 100,00	0,00

		MVAG			Ergebnisrechnung			Finanzierungsrechnung		
		MVAG EH	MVAG FH	VCQU	RA 2025	VA 2025	RA - VA	RA 2025	VA 2025	RA - VA
24	Vorschulische Erziehung									
240	Kindergärten									
240000	Kindergarten									
Operative Gebarung										
2/240000+810000	Elternbeiträge 1. u. 2. Gruppe	2114	3114	13	7 911,36	9 000,00	-1 088,64	7 955,73	9 000,00	-1 044,27
2/240000+813000	Erträge aus der Auflösung von Investitionszuschüssen (Kapitaltransfers)	2127			3 168,01	2 400,00	768,01			
2/240000+817000	Erträge aus der Auflösung von sonstigen Rückstellungen	2117			38 307,95		38 307,95			
2/240000+828000	Transportkosten der Eltern	2116	3116	18	5 027,24	7 800,00	-2 772,76	5 018,15	7 800,00	-2 781,85
2/240000+828100	Rückersätze von Aufwendungen	2116	3116	18	45 123,23	3 000,00	42 123,23	45 123,23	3 000,00	42 123,23
2/240000+860100	Transfers von Bund, Bundesfonds und Bundeskammern	2121	3121	15	85 781,33	72 000,00	13 781,33	85 781,33	72 000,00	13 781,33
2/240000+861100	Transfers von Ländern, Landesfonds und Landeskammern	2121	3121		76 395,35	60 000,00	16 395,35	76 395,35	60 000,00	16 395,35
SU 21 / 31	Summe Erträge / Einzahlungen operative Gebarung				261 714,47	154 200,00	107 514,47	220 273,79	151 800,00	68 473,79
1/240000-400000	geringwertige Wirtschaftsgüter des Anlagenvermögens	2221	3221	23	7 870,96	7 000,00	870,96	7 870,96	7 000,00	870,96
1/240000-430000	Ankauf von Lebensmittel und Getränken	2221	3221	23	1 729,08	1 500,00	229,08	1 729,08	1 500,00	229,08
1/240000-454000	Reinigungsmaterial	2221	3221	23	3 910,18	5 000,00	-1 089,82	3 910,18	5 000,00	-1 089,82
1/240000-456000	Büromaterial	2221	3221	23	1 353,11	1 000,00	353,11	1 353,11	1 000,00	353,11
1/240000-457000	Drucksorten	2221	3221	23	691,63	200,00	491,63	691,63	200,00	491,63
1/240000-459000	sonstige Verbrauchsgüter Gruppe I und II	2221	3221	23	4 392,83	5 000,00	-607,17	4 392,83	5 000,00	-607,17
1/240000-5	Personalkonten verdichtet	22	32		92 370,60	96 000,00	-3 629,40	92 370,60	95 500,00	-3 129,40
1/240000-600000	Stromkosten	2222	3222	24	3 340,35	6 000,00	-2 659,65	3 340,35	6 000,00	-2 659,65
1/240000-600300	Fernwärme	2222	3222	24	18 035,02	28 000,00	-9 964,98	18 035,02	28 000,00	-9 964,98
1/240000-614000	Instandhaltung d. Gebäudes	2224	3224	24	1 749,12	5 000,00	-3 250,88	1 749,12	5 000,00	-3 250,88
1/240000-616000	Instandhaltung von Maschinen und maschinellen Anlagen	2224	3224	24	207,50		207,50	207,50		207,50
1/240000-618000	Instandhaltung von sonstigen Anlagen	2224	3224	24	631,80	3 500,00	-2 868,20	631,80	3 500,00	-2 868,20
1/240000-620000	Kindergartentransport	2222	3222	24	31 839,38	21 000,00	10 839,38	31 839,38	21 000,00	10 839,38
1/240000-631000	Telefongebühren	2222	3222	24	1 089,25	1 500,00	-410,75	1 089,25	1 500,00	-410,75
1/240000-650000	Zinsen für Finanzschulden in Euro	2241	3241	25	75 771,27	67 400,00	8 371,27	75 771,27	67 400,00	8 371,27
1/240000-670000	Versicherungen	2222	3222	24		1 500,00	-1 500,00		1 500,00	-1 500,00
1/240000-680000	Planmäßige Abschreibung	2226			124 298,13	71 700,00	52 598,13			
1/240000-700000	Miete	2223	3223	24	242,92	300,00	-57,08	242,92	300,00	-57,08
1/240000-710000	öffentliche Abgaben, ohne Gebühren gemäß FAG	2225	3225	24	4 646,38	4 000,00	646,38	4 646,38	4 000,00	646,38
1/240000-724000	Reisegebühren	2225	3225	24	13,39	100,00	-86,61	13,39	100,00	-86,61

		MVAG MVAG VCQU			Ergebnisrechnung			Finanzierungsrechnung		
		EH	FH	VCQU	RA 2025	VA 2025	RA - VA	RA 2025	VA 2025	RA - VA
1/240000-728000	Sonstige Leistungen an Firmen	2225	3225	24	4 061,22	2 000,00	2 061,22	4 061,22	2 000,00	2 061,22
1/240000-729000	Sonstige Ausgaben	2225	3225	24	1 508,33	1 000,00	508,33	1 508,33	1 000,00	508,33
SU 22 / 32	Summe Aufwendungen / Auszahlungen operative Gebarung				379 752,45	328 700,00	51 052,45	255 454,32	256 500,00	-1 045,68
SA 0 / SA 1	(0) Nettoergebnis (21 - 22) / (1) Geldfluss operative Gebarung (31 - 32)				-118 037,98	-174 500,00	56 462,02	-35 180,53	-104 700,00	69 519,47
SU 23	Summe Haushaltsrücklagen				0,00	0,00	0,00	0,00	0,00	0,00
SA00	Nettoergebnis nach Zuw./Entn. Haushaltsrücklagen (Saldo 0 +/- SU23)				-118 037,98	-174 500,00	56 462,02			
Investive Gebarung										
6/240000+301000	Kapitaltransfers von Ländern, Landesfonds und Landeskammern /Landesförd.		3331	1 33				63 900,00		63 900,00
SU 33	Summe Einzahlungen investive Gebarung							63 900,00	0,00	63 900,00
5/240000-010000	Gebäude und Bauten		3413	1 40				51 397,74	139 300,00	-87 902,26
5/240000-042000	Amts-, Betriebs- und Geschäftsausstattung		3415	1 41				32 269,88		32 269,88
1/240000-070000	Aktivierungsfähige Rechte (immaterielle Vermögenswerte)		3411	2				1 420,50		1 420,50
SU 34	Summe Auszahlungen investive Gebarung							85 088,12	139 300,00	-54 211,88
SA2	Saldo (2) Geldfluss aus der Investiven Gebarung (33 - 34)							-21 188,12	-139 300,00	118 111,88
SA3	Saldo (3) Nettofinanzierungssaldo (Saldo 1 + Saldo 2)							-56 368,65	-244 000,00	187 631,35
Finanzierungstätigkeit										
SU 35	Summe Einzahlungen aus der Finanzierungstätigkeit							0,00	0,00	0,00
1/240000-346000	Investitionsdarlehen von Finanzunternehmen		3614	65				91 244,58	91 300,00	-55,42
SU 36	Summe Auszahlungen aus der Finanzierungstätigkeit							91 244,58	91 300,00	-55,42
SA4	Saldo (4) Geldfluss aus der Finanzierungstätigkeit (35 - 36)							-91 244,58	-91 300,00	55,42
SA5	Saldo (5) Geldfluss aus der voranschlagswirksamen Gebarung (Saldo 3 + Saldo 4)							-147 613,23	-335 300,00	187 686,77
240100	Kindernest									
Operative Gebarung										
2/240100+810000	Erträge aus Leistungen	2114	3114	13	6 080,00	4 000,00	2 080,00	5 780,00	4 000,00	1 780,00
2/240100+810200	Erträge aus Leistungen	2114	3114			8 000,00	-8 000,00		8 000,00	-8 000,00
2/240100+861100	Transfers von Ländern, Landesfonds und Landeskammern	2121	3121		18 600,00		18 600,00	18 600,00		18 600,00
SU 21 / 31	Summe Erträge / Einzahlungen operative Gebarung				24 680,00	12 000,00	12 680,00	24 380,00	12 000,00	12 380,00
1/240100-400000	Geringwertige Wirtschaftsgüter (GWG)	2221	3221	23	370,97	1 000,00	-629,03	370,97	1 000,00	-629,03
1/240100-454000	Reinigungsmittel	2221	3221		598,03	100,00	498,03	598,03	100,00	498,03
1/240100-459000	Sonstige Verbrauchsgüter	2221	3221	23	498,07	1 000,00	-501,93	498,07	1 000,00	-501,93
1/240100-5	Personalkonten verdichtet	22	32		30 266,96	32 000,00	-1 733,04	30 039,86	31 800,00	-1 760,14
1/240100-600000	Energiebezüge	2222	3222	24	1 810,04	3 000,00	-1 189,96	1 810,04	3 000,00	-1 189,96

		MVAG MVAG VCQU			Ergebnisrechnung			Finanzierungsrechnung		
		EH	FH		RA 2025	VA 2025	RA - VA	RA 2025	VA 2025	RA - VA
1/240100-614000	Instandhaltung von Gebäuden und Bauten	2224	3224		1 835,57		1 835,57	1 835,57		1 835,57
1/240100-618000	Instandhaltung von sonstigen Anlagen	2224	3224	24	471,58	1 000,00	-528,42	471,58	1 000,00	-528,42
1/240100-631000	Telekommunikationsdienste	2222	3222	24	449,33	400,00	49,33	411,73	400,00	11,73
1/240100-680000	Planmäßige Abschreibung	2226			34,36	100,00	-65,64			
1/240100-710000	Öffentliche Abgaben, ohne Gebühren gemäß FAG	2225	3225	24	397,62	2 000,00	-1 602,38	397,62	2 000,00	-1 602,38
1/240100-720000	Kostenbeiträge f. Leistungen	2225	3225	24	93 693,25	35 000,00	58 693,25	93 693,25	35 000,00	58 693,25
1/240100-723000	Amtspauschalien und Repräsentationsaufwendungen	2225	3225		400,95		400,95	400,95		400,95
1/240100-724000	Reisegebühren	2225	3225	24	66,86	100,00	-33,14	66,86	100,00	-33,14
SU 22 / 32	Summe Aufwendungen / Auszahlungen operative Gebarung				130 893,59	75 700,00	55 193,59	130 594,53	75 400,00	55 194,53
SA 0 / SA 1	(0) Nettoergebnis (21 - 22) / (1) Geldfluss operative Gebarung (31 - 32)				-106 213,59	-63 700,00	-42 513,59	-106 214,53	-63 400,00	-42 814,53
SU 23	Summe Haushaltsrücklagen				0,00	0,00	0,00	0,00	0,00	0,00
SA00	Nettoergebnis nach Zuw./Entn. Haushaltsrücklagen (Saldo 0 +/- SU23)				-106 213,59	-63 700,00	-42 513,59			
Investive Gebarung										
SU 33	Summe Einzahlungen investive Gebarung							0,00	0,00	0,00
5/240100-010000	Gebäude und Bauten		3413	1				214,93		214,93
SU 34	Summe Auszahlungen investive Gebarung							214,93	0,00	214,93
SA2	Saldo (2) Geldfluss aus der Investiven Gebarung (33 - 34)							-214,93	0,00	-214,93
SA3	Saldo (3) Nettofinanzierungssaldo (Saldo 1 + Saldo 2)							-106 429,46	-63 400,00	-43 029,46
Finanzierungstätigkeit										
SU 35	Summe Einzahlungen aus der Finanzierungstätigkeit							0,00	0,00	0,00
SU 36	Summe Auszahlungen aus der Finanzierungstätigkeit							0,00	0,00	0,00
SA4	Saldo (4) Geldfluss aus der Finanzierungstätigkeit (35 - 36)							0,00	0,00	0,00
SA5	Saldo (5) Geldfluss aus der voranschlagswirksamen Gebarung (Saldo 3 + Saldo 4)							-106 429,46	-63 400,00	-43 029,46
25 Außerschulische Jugendberufshilfe										
259 Sonstige Einrichtungen und Maßnahmen										
259000 Jugendzentrum										
Operative Gebarung										
2/259000+829000	Sonstige Erträge	2116	3116		205,27		205,27	205,27		205,27
SU 21 / 31	Summe Erträge / Einzahlungen operative Gebarung				205,27	0,00	205,27	205,27	0,00	205,27
1/259000-400000	Geringwertige Wirtschaftsgüter (GWG)	2221	3221	23		1 000,00	-1 000,00		1 000,00	-1 000,00
1/259000-459000	Sonstige Verbrauchsgüter	2221	3221		2 034,91		2 034,91	2 034,91		2 034,91
1/259000-600000	Stromkosten	2222	3222	24	44,55	500,00	-455,45	44,55	500,00	-455,45
1/259000-600300	Energiebezüge Heizung	2222	3222	24	4 093,93	3 000,00	1 093,93	4 093,93	3 000,00	1 093,93

		MVAG			Ergebnisrechnung			Finanzierungsrechnung		
		EH	FH	VCQU	RA 2025	VA 2025	RA - VA	RA 2025	VA 2025	RA - VA
1/259000-710000	Öffentliche Abgaben, ohne Gebühren gemäß FAG	2225	3225	24	124,65	200,00	-75,35	124,65	200,00	-75,35
1/259000-757000	Transfers an private Organisationen ohne Erwerbszweck	2234	3234		500,00		500,00	500,00		500,00
SU 22 / 32	Summe Aufwendungen / Auszahlungen operative Gebarung				6 798,04	4 700,00	2 098,04	6 798,04	4 700,00	2 098,04
SA 0 / SA 1	(0) Nettoergebnis (21 - 22) / (1) Geldfluss operative Gebarung (31 - 32)				-6 592,77	-4 700,00	-1 892,77	-6 592,77	-4 700,00	-1 892,77
SU 23	Summe Haushaltsrücklagen				0,00	0,00	0,00	0,00	0,00	0,00
SA00	Nettoergebnis nach Zuw./Entn. Haushaltsrücklagen (Saldo 0 +/- SU23)				-6 592,77	-4 700,00	-1 892,77			
Investive Gebarung										
SU 33	Summe Einzahlungen investive Gebarung							0,00	0,00	0,00
SU 34	Summe Auszahlungen investive Gebarung							0,00	0,00	0,00
SA2	Saldo (2) Geldfluss aus der Investiven Gebarung (33 - 34)							0,00	0,00	0,00
SA3	Saldo (3) Nettofinanzierungssaldo (Saldo 1 + Saldo 2)							-6 592,77	-4 700,00	-1 892,77
Finanzierungstätigkeit										
SU 35	Summe Einzahlungen aus der Finanzierungstätigkeit							0,00	0,00	0,00
SU 36	Summe Auszahlungen aus der Finanzierungstätigkeit							0,00	0,00	0,00
SA4	Saldo (4) Geldfluss aus der Finanzierungstätigkeit (35 - 36)							0,00	0,00	0,00
SA5	Saldo (5) Geldfluss aus der voranschlagswirksamen Gebarung (Saldo 3 + Saldo 4)							-6 592,77	-4 700,00	-1 892,77
26	Sport und außerschulische Leibeserziehung									
262	Sportplätze									
262000	SPORTPLATZ									
Operative Gebarung										
2/262000+811000	Miete f. Sportplatz	2115	3115	14	1 404,48	1 400,00	4,48	1 404,48	1 400,00	4,48
2/262000+813000	Erträge aus der Auflösung von Investitionszuschüssen (Kapitaltransfers)		2127		50,00	100,00	-50,00			
SU 21 / 31	Summe Erträge / Einzahlungen operative Gebarung				1 454,48	1 500,00	-45,52	1 404,48	1 400,00	4,48
1/262000-400000	geringwertige Wirtschaftsgüter des Anlagenvermögens	2221	3221	23		500,00	-500,00		500,00	-500,00
1/262000-600300	Energiebezüge	2222	3222	24	1 573,45	1 700,00	-126,55	1 573,45	1 700,00	-126,55
1/262000-619000	Instandhaltung von Sonderanlagen	2224	3224	24	576,30	800,00	-223,70	576,30	800,00	-223,70
1/262000-680000	Planmäßige Abschreibung	2226			11 199,71	11 200,00	-0,29			
1/262000-710000	Öffentliche Abgaben (Ausgaben), ohne Gebühren gemäß FAG	2225	3225	24	142,96	100,00	42,96	142,96	100,00	42,96
1/262000-728000	Entgelte für sonstige Leistungen	2225	3225	24		100,00	-100,00		100,00	-100,00
SU 22 / 32	Summe Aufwendungen / Auszahlungen operative Gebarung				13 492,42	14 400,00	-907,58	2 292,71	3 200,00	-907,29
SA 0 / SA 1	(0) Nettoergebnis (21 - 22) / (1) Geldfluss operative Gebarung (31 - 32)				-12 037,94	-12 900,00	862,06	-888,23	-1 800,00	911,77
SU 23	Summe Haushaltsrücklagen				0,00	0,00	0,00	0,00	0,00	0,00

	MVAG	MVAG	VCQU	Ergebnisrechnung			Finanzierungsrechnung						
				EH	FH		RA 2025	VA 2025	RA - VA	RA 2025	VA 2025	RA - VA	
SA00													
	Nettoergebnis nach Zuw./Entn. Haushaltsrücklagen (Saldo 0 +/- SU23)						-12 037,94	-12 900,00	862,06				
Investive Gebarung													
SU 33	Summe Einzahlungen investive Gebarung									0,00	0,00	0,00	
SU 34	Summe Auszahlungen investive Gebarung									0,00	0,00	0,00	
SA2	Saldo (2) Geldfluss aus der Investiven Gebarung (33 – 34)									0,00	0,00	0,00	
SA3	Saldo (3) Nettofinanzierungssaldo (Saldo 1 + Saldo 2)									-888,23	-1 800,00	911,77	
Finanzierungstätigkeit													
SU 35	Summe Einzahlungen aus der Finanzierungstätigkeit									0,00	0,00	0,00	
SU 36	Summe Auszahlungen aus der Finanzierungstätigkeit									0,00	0,00	0,00	
SA4	Saldo (4) Geldfluss aus der Finanzierungstätigkeit (35 – 36)									0,00	0,00	0,00	
SA5	Saldo (5) Geldfluss aus der voranschlagswirksamen Gebarung (Saldo 3 + Saldo 4)									-888,23	-1 800,00	911,77	
265	Tennisplätze und -hallen												
265000	Tennisplatz												
Operative Gebarung													
SU 21 / 31	Summe Erträge / Einzahlungen operative Gebarung						0,00	0,00	0,00	0,00	0,00	0,00	0,00
1/265000-459000	Sonstige Verbrauchsgüter	2221	3221	23		261,34	1 000,00	-738,66	261,34	1 000,00	-738,66		
1/265000-600000	Stromkosten	2222	3222	24		175,24	700,00	-524,76	175,24	700,00	-524,76		
1/265000-670000	Versicherungen	2222	3222	24		394,51	400,00	-5,49	394,51	400,00	-5,49		
1/265000-680000	Planmäßige Abschreibung	2226				1 088,78	1 100,00	-11,22					
1/265000-710000	Öffentliche Abgaben (Ausgaben), ohne Gebühren gemäß FAG	2225	3225	24		228,80	200,00	28,80	228,80	200,00	28,80		
SU 22 / 32	Summe Aufwendungen / Auszahlungen operative Gebarung						2 148,67	3 400,00	-1 251,33	1 059,89	2 300,00	-1 240,11	
SA 0 / SA 1	(0) Nettoergebnis (21 - 22) / (1) Geldfluss operative Gebarung (31 – 32)						-2 148,67	-3 400,00	1 251,33	-1 059,89	-2 300,00	1 240,11	
SU 23	Summe Haushaltsrücklagen						0,00	0,00	0,00	0,00	0,00	0,00	
SA00	Nettoergebnis nach Zuw./Entn. Haushaltsrücklagen (Saldo 0 +/- SU23)						-2 148,67	-3 400,00	1 251,33				
Investive Gebarung													
SU 33	Summe Einzahlungen investive Gebarung									0,00	0,00	0,00	
SU 34	Summe Auszahlungen investive Gebarung									0,00	0,00	0,00	
SA2	Saldo (2) Geldfluss aus der Investiven Gebarung (33 – 34)									0,00	0,00	0,00	
SA3	Saldo (3) Nettofinanzierungssaldo (Saldo 1 + Saldo 2)									-1 059,89	-2 300,00	1 240,11	
Finanzierungstätigkeit													
SU 35	Summe Einzahlungen aus der Finanzierungstätigkeit									0,00	0,00	0,00	
SU 36	Summe Auszahlungen aus der Finanzierungstätigkeit									0,00	0,00	0,00	
SA4	Saldo (4) Geldfluss aus der Finanzierungstätigkeit (35 – 36)									0,00	0,00	0,00	
SA5	Saldo (5) Geldfluss aus der voranschlagswirksamen Gebarung (Saldo 3 + Saldo 4)									-1 059,89	-2 300,00	1 240,11	

		MVAG			Ergebnisrechnung			Finanzierungsrechnung		
		EH	FH	VCQU	RA 2025	VA 2025	RA - VA	RA 2025	VA 2025	RA - VA
266	Wintersportanlagen									
266000	Wintersportanlagen									
Operative Gebarung										
SU 21 / 31	Summe Erträge / Einzahlungen operative Gebarung				0,00	0,00	0,00	0,00	0,00	0,00
1/266000-700000	Pachtzinse	2223	3223	24	962,68	900,00	62,68	962,68	900,00	62,68
1/266000-728000	Entgelte für sonstige Leistungen	2225	3225	24		500,00	-500,00		500,00	-500,00
SU 22 / 32	Summe Aufwendungen / Auszahlungen operative Gebarung				962,68	1 400,00	-437,32	962,68	1 400,00	-437,32
SA 0 / SA 1	(0) Nettoergebnis (21 - 22) / (1) Geldfluss operative Gebarung (31 - 32)				-962,68	-1 400,00	437,32	-962,68	-1 400,00	437,32
SU 23	Summe Haushaltsrücklagen				0,00	0,00	0,00	0,00	0,00	0,00
SA00	Nettoergebnis nach Zuw./Entn. Haushaltsrücklagen (Saldo 0 +/- SU23)				-962,68	-1 400,00	437,32			
Investive Gebarung										
SU 33	Summe Einzahlungen investive Gebarung							0,00	0,00	0,00
SU 34	Summe Auszahlungen investive Gebarung							0,00	0,00	0,00
SA2	Saldo (2) Geldfluss aus der Investiven Gebarung (33 - 34)							0,00	0,00	0,00
SA3	Saldo (3) Nettofinanzierungssaldo (Saldo 1 + Saldo 2)							-962,68	-1 400,00	437,32
Finanzierungstätigkeit										
SU 35	Summe Einzahlungen aus der Finanzierungstätigkeit							0,00	0,00	0,00
SU 36	Summe Auszahlungen aus der Finanzierungstätigkeit							0,00	0,00	0,00
SA4	Saldo (4) Geldfluss aus der Finanzierungstätigkeit (35 - 36)							0,00	0,00	0,00
SA5	Saldo (5) Geldfluss aus der voranschlagswirksamen Gebarung (Saldo 3 + Saldo 4)							-962,68	-1 400,00	437,32
269	Sonstige Einrichtungen und Maßnahmen									
269000	sonstige Sport- einrichtungen									
Operative Gebarung										
SU 21 / 31	Summe Erträge / Einzahlungen operative Gebarung				0,00	0,00	0,00	0,00	0,00	0,00
1/269000-459000	sonstige Verbrauchsgüter	2221	3221	23		100,00	-100,00		100,00	-100,00
1/269000-757000	Subvention an UNION	2234	3234	27	5 000,00	5 000,00		5 000,00	5 000,00	
1/269000-757100	Union div. Kostenbeiträge	2234	3234	27		300,00	-300,00		300,00	-300,00
SU 22 / 32	Summe Aufwendungen / Auszahlungen operative Gebarung				5 000,00	5 400,00	-400,00	5 000,00	5 400,00	-400,00
SA 0 / SA 1	(0) Nettoergebnis (21 - 22) / (1) Geldfluss operative Gebarung (31 - 32)				-5 000,00	-5 400,00	400,00	-5 000,00	-5 400,00	400,00
SU 23	Summe Haushaltsrücklagen				0,00	0,00	0,00	0,00	0,00	0,00
SA00	Nettoergebnis nach Zuw./Entn. Haushaltsrücklagen (Saldo 0 +/- SU23)				-5 000,00	-5 400,00	400,00			
Investive Gebarung										
SU 33	Summe Einzahlungen investive Gebarung							0,00	0,00	0,00
SU 34	Summe Auszahlungen investive Gebarung							0,00	0,00	0,00
SA2	Saldo (2) Geldfluss aus der Investiven Gebarung (33 - 34)							0,00	0,00	0,00
SA3	Saldo (3) Nettofinanzierungssaldo (Saldo 1 + Saldo 2)							-5 000,00	-5 400,00	400,00

		MVAG	MVAG	VCQU	Ergebnisrechnung			Finanzierungsrechnung		
		EH	FH		RA 2025	VA 2025	RA - VA	RA 2025	VA 2025	RA - VA
Finanzierungstätigkeit										
SU 35	Summe Einzahlungen aus der Finanzierungstätigkeit							0,00	0,00	0,00
SU 36	Summe Auszahlungen aus der Finanzierungstätigkeit							0,00	0,00	0,00
SA4	Saldo (4) Geldfluss aus der Finanzierungstätigkeit (35 – 36)							0,00	0,00	0,00
SA5	Saldo (5) Geldfluss aus der voranschlagswirksamen Gebarung (Saldo 3 + Saldo 4)							-5 000,00	-5 400,00	400,00
27 Erwachsenenbildung										
270 Volkshochschulen										
270000 Erwachsenenbildung Volkshochschulen										
Operative Gebarung										
SU 21 / 31	Summe Erträge / Einzahlungen operative Gebarung				0,00	0,00	0,00	0,00	0,00	0,00
1/270000-757000	Subv. Erwachsenenbildung Beiträge (Volkshochschule usw.)	2234	3234	27	1 072,00	800,00	272,00	1 072,00	800,00	272,00
SU 22 / 32	Summe Aufwendungen / Auszahlungen operative Gebarung				1 072,00	800,00	272,00	1 072,00	800,00	272,00
SA 0 / SA 1	(0) Nettoergebnis (21 - 22) / (1) Geldfluss operative Gebarung (31 – 32)				-1 072,00	-800,00	-272,00	-1 072,00	-800,00	-272,00
SU 23	Summe Haushaltsrücklagen				0,00	0,00	0,00	0,00	0,00	0,00
SA00	Nettoergebnis nach Zuw./Entn. Haushaltsrücklagen (Saldo 0 +/- SU23)				-1 072,00	-800,00	-272,00			
Investive Gebarung										
SU 33	Summe Einzahlungen investive Gebarung							0,00	0,00	0,00
SU 34	Summe Auszahlungen investive Gebarung							0,00	0,00	0,00
SA2	Saldo (2) Geldfluss aus der Investiven Gebarung (33 – 34)							0,00	0,00	0,00
SA3	Saldo (3) Nettofinanzierungssaldo (Saldo 1 + Saldo 2)							-1 072,00	-800,00	-272,00
Finanzierungstätigkeit										
SU 35	Summe Einzahlungen aus der Finanzierungstätigkeit							0,00	0,00	0,00
SU 36	Summe Auszahlungen aus der Finanzierungstätigkeit							0,00	0,00	0,00
SA4	Saldo (4) Geldfluss aus der Finanzierungstätigkeit (35 – 36)							0,00	0,00	0,00
SA5	Saldo (5) Geldfluss aus der voranschlagswirksamen Gebarung (Saldo 3 + Saldo 4)							-1 072,00	-800,00	-272,00
272 Volksbildungsheime										
272000 Gemeinschaftsraum										
Operative Gebarung										
SU 21 / 31	Summe Erträge / Einzahlungen operative Gebarung				0,00	0,00	0,00	0,00	0,00	0,00
1/272000-710000	Öffentliche Abgaben, ohne Gebühren gemäß FAG	2225	3225	24	112,22		112,22	112,22		112,22
SU 22 / 32	Summe Aufwendungen / Auszahlungen operative Gebarung				112,22	0,00	112,22	112,22	0,00	112,22
SA 0 / SA 1	(0) Nettoergebnis (21 - 22) / (1) Geldfluss operative Gebarung (31 – 32)				-112,22	0,00	-112,22	-112,22	0,00	-112,22
SU 23	Summe Haushaltsrücklagen				0,00	0,00	0,00	0,00	0,00	0,00

		MVAG			Ergebnisrechnung			Finanzierungsrechnung		
		EH	FH	VCQU	RA 2025	VA 2025	RA - VA	RA 2025	VA 2025	RA - VA
SA00	Nettoergebnis nach Zuw./Entn. Haushaltsrücklagen (Saldo 0 +/- SU23)				-112,22	0,00	-112,22			
Investive Gebarung										
SU 33	Summe Einzahlungen investive Gebarung							0,00	0,00	0,00
SU 34	Summe Auszahlungen investive Gebarung							0,00	0,00	0,00
SA2	Saldo (2) Geldfluss aus der Investiven Gebarung (33 – 34)							0,00	0,00	0,00
SA3	Saldo (3) Nettofinanzierungssaldo (Saldo 1 + Saldo 2)							-112,22	0,00	-112,22
Finanzierungstätigkeit										
SU 35	Summe Einzahlungen aus der Finanzierungstätigkeit							0,00	0,00	0,00
SU 36	Summe Auszahlungen aus der Finanzierungstätigkeit							0,00	0,00	0,00
SA4	Saldo (4) Geldfluss aus der Finanzierungstätigkeit (35 – 36)							0,00	0,00	0,00
SA5	Saldo (5) Geldfluss aus der voranschlagswirksamen Gebarung (Saldo 3 + Saldo 4)							-112,22	0,00	-112,22
273	Volksbüchereien									
273000	Gemeindebücherei									
Operative Gebarung										
2/273000+810000	Entlehnungsgebühr u. sonst. Einnahmen	2114	3114	13	1 859,40	1 700,00	159,40	1 859,40	1 700,00	159,40
2/273000+817000	Erträge aus der Auflösung von sonstigen Rückstellungen	2117			50,55		50,55			
SU 21 / 31	Summe Erträge / Einzahlungen operative Gebarung				1 909,95	1 700,00	209,95	1 859,40	1 700,00	159,40
1/273000-400000	Geringwertige Wirtschaftsgüter (GWG)	2221	3221	23		100,00	-100,00		100,00	-100,00
1/273000-456000	Büromaterial	2221	3221	23		100,00	-100,00		100,00	-100,00
1/273000-457000	Ankauf von Büchern	2221	3221	23	1 350,92	900,00	450,92	1 350,92	900,00	450,92
1/273000-5	Personalkonten verdichtet	22	32		813,40	1 300,00	-486,60	813,40	1 200,00	-386,60
1/273000-710000	Öffentliche Abgaben, ohne Gebühren gemäß FAG	2225	3225	24	124,65		124,65	124,65		124,65
1/273000-726000	Mitgliedsbeiträge	2225	3225	24	546,00	400,00	146,00	546,00	400,00	146,00
SU 22 / 32	Summe Aufwendungen / Auszahlungen operative Gebarung				2 834,97	2 800,00	34,97	2 834,97	2 700,00	134,97
SA 0 / SA 1	(0) Nettoergebnis (21 - 22) / (1) Geldfluss operative Gebarung (31 – 32)				-925,02	-1 100,00	174,98	-975,57	-1 000,00	24,43
SU 23	Summe Haushaltsrücklagen				0,00	0,00	0,00	0,00	0,00	0,00
SA00	Nettoergebnis nach Zuw./Entn. Haushaltsrücklagen (Saldo 0 +/- SU23)				-925,02	-1 100,00	174,98			
Investive Gebarung										
SU 33	Summe Einzahlungen investive Gebarung							0,00	0,00	0,00
SU 34	Summe Auszahlungen investive Gebarung							0,00	0,00	0,00
SA2	Saldo (2) Geldfluss aus der Investiven Gebarung (33 – 34)							0,00	0,00	0,00
SA3	Saldo (3) Nettofinanzierungssaldo (Saldo 1 + Saldo 2)							-975,57	-1 000,00	24,43
Finanzierungstätigkeit										
SU 35	Summe Einzahlungen aus der Finanzierungstätigkeit							0,00	0,00	0,00
SU 36	Summe Auszahlungen aus der Finanzierungstätigkeit							0,00	0,00	0,00

	MVAG MVAG VCQU		Ergebnisrechnung			Finanzierungsrechnung		
	EH	FH	RA 2025	VA 2025	RA - VA	RA 2025	VA 2025	RA - VA
SA4						0,00	0,00	0,00
	Saldo (4) Geldfluss aus der Finanzierungstätigkeit (35 – 36)							
SA5						-975,57	-1 000,00	24,43
	Saldo (5) Geldfluss aus der voranschlagswirksamen Gebarung (Saldo 3 + Saldo 4)							

		MVAG	MVAG	VCQU	Ergebnisrechnung			Finanzierungsrechnung		
		EH	FH		RA 2025	VA 2025	RA - VA	RA 2025	VA 2025	RA - VA
3 Kunst, Kultur und Kultus										
30	Gesonderte Verwaltung									
300	Kulturamt									
300000	Kulturamt									
Operative Gebarung										
2/300000+811000	Miet- und Pachtertrag	2115	3115	14	6 397,05	6 500,00	-102,95	11 265,80	6 500,00	4 765,80
SU 21 / 31	Summe Erträge / Einzahlungen operative Gebarung				6 397,05	6 500,00	-102,95	11 265,80	6 500,00	4 765,80
SU 22 / 32	Summe Aufwendungen / Auszahlungen operative Gebarung				0,00	0,00	0,00	0,00	0,00	0,00
SA 0 / SA 1	(0) Nettoergebnis (21 - 22) / (1) Geldfluss operative Gebarung (31 - 32)				6 397,05	6 500,00	-102,95	11 265,80	6 500,00	4 765,80
SU 23	Summe Haushaltsrücklagen				0,00	0,00	0,00	0,00	0,00	0,00
SA00	Nettoergebnis nach Zuw./Entn. Haushaltsrücklagen (Saldo 0 +/- SU23)				6 397,05	6 500,00	-102,95			
Investive Gebarung										
SU 33	Summe Einzahlungen investive Gebarung							0,00	0,00	0,00
SU 34	Summe Auszahlungen investive Gebarung							0,00	0,00	0,00
SA2	Saldo (2) Geldfluss aus der Investiven Gebarung (33 - 34)							0,00	0,00	0,00
SA3	Saldo (3) Nettofinanzierungssaldo (Saldo 1 + Saldo 2)							11 265,80	6 500,00	4 765,80
Finanzierungstätigkeit										
SU 35	Summe Einzahlungen aus der Finanzierungstätigkeit							0,00	0,00	0,00
SU 36	Summe Auszahlungen aus der Finanzierungstätigkeit							0,00	0,00	0,00
SA4	Saldo (4) Geldfluss aus der Finanzierungstätigkeit (35 - 36)							0,00	0,00	0,00
SA5	Saldo (5) Geldfluss aus der voranschlagswirksamen Gebarung (Saldo 3 + Saldo 4)							11 265,80	6 500,00	4 765,80
31	Bildende Künste									
311	Einrichtungen der bildenden Künste									
311000	Einrichtung der bildenden Künste									
Operative Gebarung										
SU 21 / 31	Summe Erträge / Einzahlungen operative Gebarung				0,00	0,00	0,00	0,00	0,00	0,00
1/311000-729000	sonstige Ausgaben	2225	3225	24		300,00	-300,00		300,00	-300,00
1/311000-757000	Subv. Kunst u. Kultur Theaterverein usw.	2234	3234	27		300,00	-300,00		300,00	-300,00
SU 22 / 32	Summe Aufwendungen / Auszahlungen operative Gebarung				0,00	600,00	-600,00	0,00	600,00	-600,00
SA 0 / SA 1	(0) Nettoergebnis (21 - 22) / (1) Geldfluss operative Gebarung (31 - 32)				0,00	-600,00	600,00	0,00	-600,00	600,00
SU 23	Summe Haushaltsrücklagen				0,00	0,00	0,00	0,00	0,00	0,00
SA00	Nettoergebnis nach Zuw./Entn. Haushaltsrücklagen (Saldo 0 +/- SU23)				0,00	-600,00	600,00			
Investive Gebarung										
SU 33	Summe Einzahlungen investive Gebarung							0,00	0,00	0,00

		MVAG			Ergebnisrechnung			Finanzierungsrechnung		
		EH	FH	VCQU	RA 2025	VA 2025	RA - VA	RA 2025	VA 2025	RA - VA
SU 34	Summe Auszahlungen investive Gebarung							0,00	0,00	0,00
SA2	Saldo (2) Geldfluss aus der Investiven Gebarung (33 – 34)							0,00	0,00	0,00
SA3	Saldo (3) Nettofinanzierungssaldo (Saldo 1 + Saldo 2)							0,00	-600,00	600,00
Finanzierungstätigkeit										
SU 35	Summe Einzahlungen aus der Finanzierungstätigkeit							0,00	0,00	0,00
SU 36	Summe Auszahlungen aus der Finanzierungstätigkeit							0,00	0,00	0,00
SA4	Saldo (4) Geldfluss aus der Finanzierungstätigkeit (35 – 36)							0,00	0,00	0,00
SA5	Saldo (5) Geldfluss aus der voranschlagswirksamen Gebarung (Saldo 3 + Saldo 4)							0,00	-600,00	600,00
312	Maßnahmen zur Förderung der bildenden Künste									
312000	Maßnahmen zur Förderung der bildenden Künste									
Operative Gebarung										
SU 21 / 31	Summe Erträge / Einzahlungen operative Gebarung				0,00	0,00	0,00	0,00	0,00	0,00
1/312000-700000	Miet- und Pachtaufwand	2223	3223	24	16 951,80	19 000,00	-2 048,20	16 951,80	19 000,00	-2 048,20
1/312000-757000	Subvention Gemischter Chor	2234	3234	27	300,00	300,00		300,00	300,00	
SU 22 / 32	Summe Aufwendungen / Auszahlungen operative Gebarung				17 251,80	19 300,00	-2 048,20	17 251,80	19 300,00	-2 048,20
SA 0 / SA 1	(0) Nettoergebnis (21 - 22) / (1) Geldfluss operative Gebarung (31 – 32)				-17 251,80	-19 300,00	2 048,20	-17 251,80	-19 300,00	2 048,20
SU 23	Summe Haushaltsrücklagen				0,00	0,00	0,00	0,00	0,00	0,00
SA00	Nettoergebnis nach Zuw./Entn. Haushaltsrücklagen (Saldo 0 +/- SU23)				-17 251,80	-19 300,00	2 048,20			
Investive Gebarung										
SU 33	Summe Einzahlungen investive Gebarung							0,00	0,00	0,00
SU 34	Summe Auszahlungen investive Gebarung							0,00	0,00	0,00
SA2	Saldo (2) Geldfluss aus der Investiven Gebarung (33 – 34)							0,00	0,00	0,00
SA3	Saldo (3) Nettofinanzierungssaldo (Saldo 1 + Saldo 2)							-17 251,80	-19 300,00	2 048,20
Finanzierungstätigkeit										
SU 35	Summe Einzahlungen aus der Finanzierungstätigkeit							0,00	0,00	0,00
SU 36	Summe Auszahlungen aus der Finanzierungstätigkeit							0,00	0,00	0,00
SA4	Saldo (4) Geldfluss aus der Finanzierungstätigkeit (35 – 36)							0,00	0,00	0,00
SA5	Saldo (5) Geldfluss aus der voranschlagswirksamen Gebarung (Saldo 3 + Saldo 4)							-17 251,80	-19 300,00	2 048,20
32	Musik und darstellende Kunst									
320	Ausbildung in Musik und darstellender Kunst									
320000	Ausbildung in Musik und darstellende Kunst									
Operative Gebarung										
2/320000+811000	Miete für Musikheim	2115	3115	14		3 000,00	-3 000,00		3 000,00	-3 000,00

		MVAG			Ergebnisrechnung			Finanzierungsrechnung		
		EH	FH	VCQU	RA 2025	VA 2025	RA - VA	RA 2025	VA 2025	RA - VA
2/320000+816000	Kostenbeiträge (Kostenersätze) für sonstige Leistungen	2114	3114		500,00		500,00	500,00		500,00
SU 21 / 31	Summe Erträge / Einzahlungen operative Gebarung				500,00	3 000,00	-2 500,00	500,00	3 000,00	-2 500,00
1/320000-400000	Geringwertige Wirtschaftsgüter (GWG)	2221	3221	23	1 103,80	1 500,00	-396,20	1 103,80	1 500,00	-396,20
1/320000-454000	Reinigungsmittel	2221	3221		246,16		246,16	246,16		246,16
1/320000-600000	Stromkosten	2222	3222	24	1 213,10	1 000,00	213,10	1 213,10	1 000,00	213,10
1/320000-600300	Fernwärme	2222	3222	24	863,67	1 000,00	-136,33	863,67	1 000,00	-136,33
1/320000-614000	Instandhaltung des Gebäudes (Musikerheim)	2224	3224	24	913,22	500,00	413,22	913,22	500,00	413,22
1/320000-670000	Versicherungen	2222	3222	24	2 026,44		2 026,44	2 026,44		2 026,44
1/320000-680000	Planmäßige Abschreibung	2226			16 563,49	700,00	15 863,49			
1/320000-710000	Öffentliche Abgaben, ohne Gebühren gemäß FAG	2225	3225	24	2 013,89	1 500,00	513,89	2 013,89	1 500,00	513,89
1/320000-752000	Beitrag an Musikschulverband	2231	3231	26	26 739,46	35 500,00	-8 760,54	54 180,85	35 500,00	18 680,85
SU 22 / 32	Summe Aufwendungen / Auszahlungen operative Gebarung				51 683,23	41 700,00	9 983,23	62 561,13	41 000,00	21 561,13
SA 0 / SA 1	(0) Nettoergebnis (21 - 22) / (1) Geldfluss operative Gebarung (31 - 32)				-51 183,23	-38 700,00	-12 483,23	-62 061,13	-38 000,00	-24 061,13
SU 23	Summe Haushaltsrücklagen				0,00	0,00	0,00	0,00	0,00	0,00
SA00	Nettoergebnis nach Zuw./Entn. Haushaltsrücklagen (Saldo 0 +/- SU23)				-51 183,23	-38 700,00	-12 483,23			
Investive Gebarung										
SU 33	Summe Einzahlungen investive Gebarung							0,00	0,00	0,00
SU 34	Summe Auszahlungen investive Gebarung							0,00	0,00	0,00
SA2	Saldo (2) Geldfluss aus der Investiven Gebarung (33 - 34)							0,00	0,00	0,00
SA3	Saldo (3) Nettofinanzierungssaldo (Saldo 1 + Saldo 2)							-62 061,13	-38 000,00	-24 061,13
Finanzierungstätigkeit										
SU 35	Summe Einzahlungen aus der Finanzierungstätigkeit							0,00	0,00	0,00
SU 36	Summe Auszahlungen aus der Finanzierungstätigkeit							0,00	0,00	0,00
SA4	Saldo (4) Geldfluss aus der Finanzierungstätigkeit (35 - 36)							0,00	0,00	0,00
SA5	Saldo (5) Geldfluss aus der voranschlagswirksamen Gebarung (Saldo 3 + Saldo 4)							-62 061,13	-38 000,00	-24 061,13
321	Einrichtungen der Musikpflege									
321000	Einrichtung der Musikpflege									
Operative Gebarung										
SU 21 / 31	Summe Erträge / Einzahlungen operative Gebarung				0,00	0,00	0,00	0,00	0,00	0,00
1/321000-729000	Musikkapelle Diverse Ausgaben	2225	3225	24		1 000,00	-1 000,00		1 000,00	-1 000,00
1/321000-757100	Musikkapelle Subvention	2234	3234	27	8 197,64	5 000,00	3 197,64	8 197,64	5 000,00	3 197,64
SU 22 / 32	Summe Aufwendungen / Auszahlungen operative Gebarung				8 197,64	6 000,00	2 197,64	8 197,64	6 000,00	2 197,64
SA 0 / SA 1	(0) Nettoergebnis (21 - 22) / (1) Geldfluss operative Gebarung (31 - 32)				-8 197,64	-6 000,00	-2 197,64	-8 197,64	-6 000,00	-2 197,64
SU 23	Summe Haushaltsrücklagen				0,00	0,00	0,00	0,00	0,00	0,00
SA00	Nettoergebnis nach Zuw./Entn. Haushaltsrücklagen (Saldo 0 +/- SU23)				-8 197,64	-6 000,00	-2 197,64			

	MVAG EH	MVAG FH	VCQU	Ergebnisrechnung			Finanzierungsrechnung		
				RA 2025	VA 2025	RA - VA	RA 2025	VA 2025	RA - VA
Investive Gebarung									
SU 33							0,00	0,00	0,00
SU 34							0,00	0,00	0,00
SA2							0,00	0,00	0,00
SA3							-8 197,64	-6 000,00	-2 197,64
Finanzierungstätigkeit									
SU 35							0,00	0,00	0,00
SU 36							0,00	0,00	0,00
SA4							0,00	0,00	0,00
SA5							-8 197,64	-6 000,00	-2 197,64
322 Maßnahmen zur Förderung der Musikpflege									
322000 Maßnahmen zur Förderung der Musikpflege									
Operative Gebarung									
SU 21 / 31				0,00	0,00	0,00	0,00	0,00	0,00
1/322000-728000			2225 3225 24	40,00	100,00	-60,00	40,00	100,00	-60,00
SU 22 / 32				40,00	100,00	-60,00	40,00	100,00	-60,00
SA 0 / SA 1				-40,00	-100,00	60,00	-40,00	-100,00	60,00
SU 23				0,00	0,00	0,00	0,00	0,00	0,00
SA00				-40,00	-100,00	60,00			
Investive Gebarung									
SU 33							0,00	0,00	0,00
SU 34							0,00	0,00	0,00
SA2							0,00	0,00	0,00
SA3							-40,00	-100,00	60,00
Finanzierungstätigkeit									
SU 35							0,00	0,00	0,00
SU 36							0,00	0,00	0,00
SA4							0,00	0,00	0,00
SA5							-40,00	-100,00	60,00

		MVAG	MVAG	VCQU	Ergebnisrechnung			Finanzierungsrechnung		
		EH	FH		RA 2025	VA 2025	RA - VA	RA 2025	VA 2025	RA - VA
33	Schrifttum, Literatur und Sprache									
330	Förderung von Schrifttum, Literatur und Sprache									
330000	Schriftum und Sprache									
Operative Gebarung										
2/330000+808000	Veräußerung von Druckwerken	2116	3116	16	84,90	100,00	-15,10	84,90	100,00	-15,10
SU 21 / 31	Summe Erträge / Einzahlungen operative Gebarung				84,90	100,00	-15,10	84,90	100,00	-15,10
1/330000-413000	Druckaufträge	2221	3221	23		200,00	-200,00		200,00	-200,00
SU 22 / 32	Summe Aufwendungen / Auszahlungen operative Gebarung				0,00	200,00	-200,00	0,00	200,00	-200,00
SA 0 / SA 1	(0) Nettoergebnis (21 - 22) / (1) Geldfluss operative Gebarung (31 - 32)				84,90	-100,00	184,90	84,90	-100,00	184,90
SU 23	Summe Haushaltsrücklagen				0,00	0,00	0,00	0,00	0,00	0,00
SA00	Nettoergebnis nach Zuw./Entn. Haushaltsrücklagen (Saldo 0 +/- SU23)				84,90	-100,00	184,90			
Investive Gebarung										
SU 33	Summe Einzahlungen investive Gebarung							0,00	0,00	0,00
SU 34	Summe Auszahlungen investive Gebarung							0,00	0,00	0,00
SA2	Saldo (2) Geldfluss aus der Investiven Gebarung (33 - 34)							0,00	0,00	0,00
SA3	Saldo (3) Nettofinanzierungssaldo (Saldo 1 + Saldo 2)							84,90	-100,00	184,90
Finanzierungstätigkeit										
SU 35	Summe Einzahlungen aus der Finanzierungstätigkeit							0,00	0,00	0,00
SU 36	Summe Auszahlungen aus der Finanzierungstätigkeit							0,00	0,00	0,00
SA4	Saldo (4) Geldfluss aus der Finanzierungstätigkeit (35 - 36)							0,00	0,00	0,00
SA5	Saldo (5) Geldfluss aus der voranschlagswirksamen Gebarung (Saldo 3 + Saldo 4)							84,90	-100,00	184,90
36	Heimatspflege									
369	Sonstige Einrichtungen und Maßnahmen									
369000	Sonstige Einrichtungen und Maßnahmen									
Operative Gebarung										
SU 21 / 31	Summe Erträge / Einzahlungen operative Gebarung				0,00	0,00	0,00	0,00	0,00	0,00
1/369000-729000	Brauchtumpflege	2225	3225	24		1 000,00	-1 000,00		1 000,00	-1 000,00
SU 22 / 32	Summe Aufwendungen / Auszahlungen operative Gebarung				0,00	1 000,00	-1 000,00	0,00	1 000,00	-1 000,00
SA 0 / SA 1	(0) Nettoergebnis (21 - 22) / (1) Geldfluss operative Gebarung (31 - 32)				0,00	-1 000,00	1 000,00	0,00	-1 000,00	1 000,00
SU 23	Summe Haushaltsrücklagen				0,00	0,00	0,00	0,00	0,00	0,00
SA00	Nettoergebnis nach Zuw./Entn. Haushaltsrücklagen (Saldo 0 +/- SU23)				0,00	-1 000,00	1 000,00			
Investive Gebarung										
SU 33	Summe Einzahlungen investive Gebarung							0,00	0,00	0,00
SU 34	Summe Auszahlungen investive Gebarung							0,00	0,00	0,00
SA2	Saldo (2) Geldfluss aus der Investiven Gebarung (33 - 34)							0,00	0,00	0,00

	MVAG	MVAG	VCQU	Ergebnisrechnung			Finanzierungsrechnung					
				EH	FH	RA 2025	VA 2025	RA - VA	RA 2025	VA 2025	RA - VA	
SA3												
				Saldo (3) Nettofinanzierungssaldo (Saldo 1 + Saldo 2)						0,00	-1 000,00	1 000,00
Finanzierungstätigkeit												
SU 35				Summe Einzahlungen aus der Finanzierungstätigkeit						0,00	0,00	0,00
SU 36				Summe Auszahlungen aus der Finanzierungstätigkeit						0,00	0,00	0,00
SA4				Saldo (4) Geldfluss aus der Finanzierungstätigkeit (35 – 36)						0,00	0,00	0,00
SA5				Saldo (5) Geldfluss aus der voranschlagswirksamen Gebarung (Saldo 3 + Saldo 4)						0,00	-1 000,00	1 000,00

		MVAG	MVAG	VCQU	Ergebnisrechnung			Finanzierungsrechnung		
		EH	FH		RA 2025	VA 2025	RA - VA	RA 2025	VA 2025	RA - VA
4 Soziale Wohlfahrt und Wohnbauförderung										
41	Allgemeine öffentliche Wohlfahrt									
419	Sonstige Einrichtungen und Maßnahmen									
419000	Sonstige Einrichtungen u. Maßnahmen									
Operative Gebarung										
2/419000+861000	Transfers von Ländern, Landesfonds und Landesammern	2121	3121		40 413,09		40 413,09	40 413,09		40 413,09
SU 21 / 31	Summe Erträge / Einzahlungen operative Gebarung				40 413,09	0,00	40 413,09	40 413,09	0,00	40 413,09
1/419000-751000	Sozialhilfeumlage	2231	3231	26	3 667,59	8 300,00	-4 632,41	3 667,59	8 300,00	-4 632,41
1/419000-751100	Sozialhilfe-Beitrag nach Finanzkraft	2231	3231	26	290 072,84	280 000,00	10 072,84	290 072,84	280 000,00	10 072,84
SU 22 / 32	Summe Aufwendungen / Auszahlungen operative Gebarung				293 740,43	288 300,00	5 440,43	293 740,43	288 300,00	5 440,43
SA 0 / SA 1	(0) Nettoergebnis (21 - 22) / (1) Geldfluss operative Gebarung (31 - 32)				-253 327,34	-288 300,00	34 972,66	-253 327,34	-288 300,00	34 972,66
SU 23	Summe Haushaltsrücklagen				0,00	0,00	0,00	0,00	0,00	0,00
SA00	Nettoergebnis nach Zuw./Entn. Haushaltsrücklagen (Saldo 0 +/- SU23)				-253 327,34	-288 300,00	34 972,66			
Investive Gebarung										
SU 33	Summe Einzahlungen investive Gebarung							0,00	0,00	0,00
SU 34	Summe Auszahlungen investive Gebarung							0,00	0,00	0,00
SA2	Saldo (2) Geldfluss aus der Investiven Gebarung (33 - 34)							0,00	0,00	0,00
SA3	Saldo (3) Nettofinanzierungssaldo (Saldo 1 + Saldo 2)							-253 327,34	-288 300,00	34 972,66
Finanzierungstätigkeit										
SU 35	Summe Einzahlungen aus der Finanzierungstätigkeit							0,00	0,00	0,00
SU 36	Summe Auszahlungen aus der Finanzierungstätigkeit							0,00	0,00	0,00
SA4	Saldo (4) Geldfluss aus der Finanzierungstätigkeit (35 - 36)							0,00	0,00	0,00
SA5	Saldo (5) Geldfluss aus der voranschlagswirksamen Gebarung (Saldo 3 + Saldo 4)							-253 327,34	-288 300,00	34 972,66
42	Freie Wohlfahrt									
429	Sonstige Einrichtungen und Maßnahmen									
429000	sonstige Einrichtungen u. Maßnahmen									
Operative Gebarung										
SU 21 / 31	Summe Erträge / Einzahlungen operative Gebarung				0,00	0,00	0,00	0,00	0,00	0,00
1/429000-768000	sonstige lfd. Transferzahlungen an priv. Haushalte (Beiträge, Spenden)	2234	3234	27	5 376,00	2 500,00	2 876,00	5 376,00	2 500,00	2 876,00
SU 22 / 32	Summe Aufwendungen / Auszahlungen operative Gebarung				5 376,00	2 500,00	2 876,00	5 376,00	2 500,00	2 876,00
SA 0 / SA 1	(0) Nettoergebnis (21 - 22) / (1) Geldfluss operative Gebarung (31 - 32)				-5 376,00	-2 500,00	-2 876,00	-5 376,00	-2 500,00	-2 876,00
SU 23	Summe Haushaltsrücklagen				0,00	0,00	0,00	0,00	0,00	0,00
SA00	Nettoergebnis nach Zuw./Entn. Haushaltsrücklagen (Saldo 0 +/- SU23)				-5 376,00	-2 500,00	-2 876,00			

	MVAG	MVAG	VCQU	Ergebnisrechnung			Finanzierungsrechnung			
				EH	FH		RA 2025	VA 2025	RA - VA	RA 2025
Investive Gebarung										
SU 33								0,00	0,00	0,00
SU 34								0,00	0,00	0,00
SA2								0,00	0,00	0,00
SA3								-5 376,00	-2 500,00	-2 876,00
Finanzierungstätigkeit										
SU 35								0,00	0,00	0,00
SU 36								0,00	0,00	0,00
SA4								0,00	0,00	0,00
SA5								-5 376,00	-2 500,00	-2 876,00
43 Jugendwohlfahrt										
439 Sonstige Einrichtungen und Maßnahmen										
439000 Jugendwohlfahrt										
Operative Gebarung										
SU 21 / 31								0,00	0,00	0,00
1/439000-413000								475,00	500,00	-25,00
1/439000-751000								55 140,11	53 000,00	2 140,11
SU 22 / 32								55 615,11	53 500,00	2 115,11
SA 0 / SA 1								-55 615,11	-53 500,00	-2 115,11
SU 23								0,00	0,00	0,00
SA00								-55 615,11	-53 500,00	-2 115,11
Investive Gebarung										
SU 33								0,00	0,00	0,00
SU 34								0,00	0,00	0,00
SA2								0,00	0,00	0,00
SA3								-55 615,11	-53 500,00	-2 115,11
Finanzierungstätigkeit										
SU 35								0,00	0,00	0,00
SU 36								0,00	0,00	0,00
SA4								0,00	0,00	0,00
SA5								-55 615,11	-53 500,00	-2 115,11

	MVAG EH	MVAG FH	VCQU	Ergebnisrechnung			Finanzierungsrechnung		
				RA 2025	VA 2025	RA - VA	RA 2025	VA 2025	RA - VA
48									
480									
480000									
Operative Gebarung									
SU 21 / 31				0,00	0,00	0,00	0,00	0,00	0,00
1/480000-768000		2234 3234 27			10 000,00	-10 000,00		10 000,00	-10 000,00
SU 22 / 32				0,00	10 000,00	-10 000,00	0,00	10 000,00	-10 000,00
SA 0 / SA 1				0,00	-10 000,00	10 000,00	0,00	-10 000,00	10 000,00
SU 23				0,00	0,00	0,00	0,00	0,00	0,00
SA00				0,00	-10 000,00	10 000,00			
Investive Gebarung									
SU 33							0,00	0,00	0,00
SU 34							0,00	0,00	0,00
SA2							0,00	0,00	0,00
SA3							0,00	-10 000,00	10 000,00
Finanzierungstätigkeit									
SU 35							0,00	0,00	0,00
SU 36							0,00	0,00	0,00
SA4							0,00	0,00	0,00
SA5							0,00	-10 000,00	10 000,00

		MVAG	MVAG	VCQU	Ergebnisrechnung			Finanzierungsrechnung		
		EH	FH		RA 2025	VA 2025	RA - VA	RA 2025	VA 2025	RA - VA
5 Gesundheit										
51	Gesundheitsdienst									
510	Medizinische Bereichsversorgung									
510000	Medizinische Bereichsversorgung									
Operative Gebarung										
SU 21 / 31	Summe Erträge / Einzahlungen operative Gebarung				0,00	0,00	0,00	0,00	0,00	0,00
1/510000-728000	Entgelte für sonstige Leistungen	2225	3225	24	658,80	2 000,00	-1 341,20	658,80	2 000,00	-1 341,20
1/510000-751000	lfd. Transferzahlungen an das Land	2231	3231	26	4 543,32	4 000,00	543,32	4 543,32	4 000,00	543,32
SU 22 / 32	Summe Aufwendungen / Auszahlungen operative Gebarung				5 202,12	6 000,00	-797,88	5 202,12	6 000,00	-797,88
SA 0 / SA 1	(0) Nettoergebnis (21 - 22) / (1) Geldfluss operative Gebarung (31 - 32)				-5 202,12	-6 000,00	797,88	-5 202,12	-6 000,00	797,88
SU 23	Summe Haushaltsrücklagen				0,00	0,00	0,00	0,00	0,00	0,00
SA00	Nettoergebnis nach Zuw./Entn. Haushaltsrücklagen (Saldo 0 +/- SU23)				-5 202,12	-6 000,00	797,88			
Investive Gebarung										
SU 33	Summe Einzahlungen investive Gebarung							0,00	0,00	0,00
SU 34	Summe Auszahlungen investive Gebarung							0,00	0,00	0,00
SA2	Saldo (2) Geldfluss aus der Investiven Gebarung (33 - 34)							0,00	0,00	0,00
SA3	Saldo (3) Nettofinanzierungssaldo (Saldo 1 + Saldo 2)							-5 202,12	-6 000,00	797,88
Finanzierungstätigkeit										
SU 35	Summe Einzahlungen aus der Finanzierungstätigkeit							0,00	0,00	0,00
SU 36	Summe Auszahlungen aus der Finanzierungstätigkeit							0,00	0,00	0,00
SA4	Saldo (4) Geldfluss aus der Finanzierungstätigkeit (35 - 36)							0,00	0,00	0,00
SA5	Saldo (5) Geldfluss aus der voranschlagswirksamen Gebarung (Saldo 3 + Saldo 4)							-5 202,12	-6 000,00	797,88
512	Sonstige medizinische Beratung und Betreuung									
512000	Sonstige medizinische Beratung und Betreuung									
Operative Gebarung										
2/512000+829000	sonstige Einnahmen	2116	3116	18	360,80	400,00	-39,20	360,80	400,00	-39,20
SU 21 / 31	Summe Erträge / Einzahlungen operative Gebarung				360,80	400,00	-39,20	360,80	400,00	-39,20
1/512000-728000	Gesunde Gemeinde Maßnahmen	2225	3225	24	852,00	3 000,00	-2 148,00	852,00	3 000,00	-2 148,00
SU 22 / 32	Summe Aufwendungen / Auszahlungen operative Gebarung				852,00	3 000,00	-2 148,00	852,00	3 000,00	-2 148,00
SA 0 / SA 1	(0) Nettoergebnis (21 - 22) / (1) Geldfluss operative Gebarung (31 - 32)				-491,20	-2 600,00	2 108,80	-491,20	-2 600,00	2 108,80
SU 23	Summe Haushaltsrücklagen				0,00	0,00	0,00	0,00	0,00	0,00
SA00	Nettoergebnis nach Zuw./Entn. Haushaltsrücklagen (Saldo 0 +/- SU23)				-491,20	-2 600,00	2 108,80			
Investive Gebarung										
SU 33	Summe Einzahlungen investive Gebarung							0,00	0,00	0,00
SU 34	Summe Auszahlungen investive Gebarung							0,00	0,00	0,00

		MVAG			Ergebnisrechnung			Finanzierungsrechnung		
		EH	FH	VCQU	RA 2025	VA 2025	RA - VA	RA 2025	VA 2025	RA - VA
SA2	Saldo (2) Geldfluss aus der Investiven Gebarung (33 – 34)							0,00	0,00	0,00
SA3	Saldo (3) Nettofinanzierungssaldo (Saldo 1 + Saldo 2)							-491,20	-2 600,00	2 108,80
Finanzierungstätigkeit										
SU 35	Summe Einzahlungen aus der Finanzierungstätigkeit							0,00	0,00	0,00
SU 36	Summe Auszahlungen aus der Finanzierungstätigkeit							0,00	0,00	0,00
SA4	Saldo (4) Geldfluss aus der Finanzierungstätigkeit (35 – 36)							0,00	0,00	0,00
SA5	Saldo (5) Geldfluss aus der voranschlagswirksamen Gebarung (Saldo 3 + Saldo 4)							-491,20	-2 600,00	2 108,80
52 Umweltschutz										
522 Reinhaltung der Luft										
522000 Reinhaltung der Luft										
Operative Gebarung										
SU 21 / 31	Summe Erträge / Einzahlungen operative Gebarung				0,00	0,00	0,00	0,00	0,00	0,00
1/522000-726000	Mitgliedsbeitrag u. sonst. Beiträge	2225	3225	24	484,14	1 000,00	-515,86	484,14	1 000,00	-515,86
1/522000-752000	Beitr. Luftreinhaltung Abb. Gemeindeverband	2231	3231	26	122,16	100,00	22,16	122,16	100,00	22,16
1/522000-778000	Kapitaltransfers an private Haushalte	2234		44	2 970,00	3 000,00	-30,00			
SU 22 / 32	Summe Aufwendungen / Auszahlungen operative Gebarung				3 576,30	4 100,00	-523,70	606,30	1 100,00	-493,70
SA 0 / SA 1	(0) Nettoergebnis (21 - 22) / (1) Geldfluss operative Gebarung (31 – 32)				-3 576,30	-4 100,00	523,70	-606,30	-1 100,00	493,70
SU 23	Summe Haushaltsrücklagen				0,00	0,00	0,00	0,00	0,00	0,00
SA00	Nettoergebnis nach Zuw./Entn. Haushaltsrücklagen (Saldo 0 +/- SU23)				-3 576,30	-4 100,00	523,70			
Investive Gebarung										
SU 33	Summe Einzahlungen investive Gebarung							0,00	0,00	0,00
1/522000-778000	Kapitaltransfers an private Haushalte		3434	44				2 970,00	3 000,00	-30,00
SU 34	Summe Auszahlungen investive Gebarung							2 970,00	3 000,00	-30,00
SA2	Saldo (2) Geldfluss aus der Investiven Gebarung (33 – 34)							-2 970,00	-3 000,00	30,00
SA3	Saldo (3) Nettofinanzierungssaldo (Saldo 1 + Saldo 2)							-3 576,30	-4 100,00	523,70
Finanzierungstätigkeit										
SU 35	Summe Einzahlungen aus der Finanzierungstätigkeit							0,00	0,00	0,00
SU 36	Summe Auszahlungen aus der Finanzierungstätigkeit							0,00	0,00	0,00
SA4	Saldo (4) Geldfluss aus der Finanzierungstätigkeit (35 – 36)							0,00	0,00	0,00
SA5	Saldo (5) Geldfluss aus der voranschlagswirksamen Gebarung (Saldo 3 + Saldo 4)							-3 576,30	-4 100,00	523,70

		MVAG			Ergebnisrechnung			Finanzierungsrechnung		
		EH	FH	VCQU	RA 2025	VA 2025	RA - VA	RA 2025	VA 2025	RA - VA
528	Tierkörperbeseitigung									
528000	Tierkörperbeseitigung									
Operative Gebarung										
2/528000+828000	Rückersätze von Aufwendungen	2116	3116	18	1 500,00	1 500,00		1 500,00	1 500,00	
SU 21 / 31	Summe Erträge / Einzahlungen operative Gebarung				1 500,00	1 500,00	0,00	1 500,00	1 500,00	0,00
1/528000-600000	Stromkosten	2222	3222	24	308,50	1 000,00	-691,50	308,50	1 000,00	-691,50
SU 22 / 32	Summe Aufwendungen / Auszahlungen operative Gebarung				308,50	1 000,00	-691,50	308,50	1 000,00	-691,50
SA 0 / SA 1	(0) Nettoergebnis (21 - 22) / (1) Geldfluss operative Gebarung (31 - 32)				1 191,50	500,00	691,50	1 191,50	500,00	691,50
SU 23	Summe Haushaltsrücklagen				0,00	0,00	0,00	0,00	0,00	0,00
SA00	Nettoergebnis nach Zuw./Entn. Haushaltsrücklagen (Saldo 0 +/- SU23)				1 191,50	500,00	691,50			
Investive Gebarung										
SU 33	Summe Einzahlungen investive Gebarung							0,00	0,00	0,00
SU 34	Summe Auszahlungen investive Gebarung							0,00	0,00	0,00
SA2	Saldo (2) Geldfluss aus der Investiven Gebarung (33 - 34)							0,00	0,00	0,00
SA3	Saldo (3) Nettofinanzierungssaldo (Saldo 1 + Saldo 2)							1 191,50	500,00	691,50
Finanzierungstätigkeit										
SU 35	Summe Einzahlungen aus der Finanzierungstätigkeit							0,00	0,00	0,00
SU 36	Summe Auszahlungen aus der Finanzierungstätigkeit							0,00	0,00	0,00
SA4	Saldo (4) Geldfluss aus der Finanzierungstätigkeit (35 - 36)							0,00	0,00	0,00
SA5	Saldo (5) Geldfluss aus der voranschlagswirksamen Gebarung (Saldo 3 + Saldo 4)							1 191,50	500,00	691,50
56	Krankenanstalten anderer Rechtsträger									
562	Sprengelbeiträge									
562000	Sprengelbeiträge									
Operative Gebarung										
SU 21 / 31	Summe Erträge / Einzahlungen operative Gebarung				0,00	0,00	0,00	0,00	0,00	0,00
1/562000-752000	NÖKAS Umlage	2231	3231	26	392 210,43	383 000,00	9 210,43	392 210,43	383 000,00	9 210,43
SU 22 / 32	Summe Aufwendungen / Auszahlungen operative Gebarung				392 210,43	383 000,00	9 210,43	392 210,43	383 000,00	9 210,43
SA 0 / SA 1	(0) Nettoergebnis (21 - 22) / (1) Geldfluss operative Gebarung (31 - 32)				-392 210,43	-383 000,00	-9 210,43	-392 210,43	-383 000,00	-9 210,43
SU 23	Summe Haushaltsrücklagen				0,00	0,00	0,00	0,00	0,00	0,00
SA00	Nettoergebnis nach Zuw./Entn. Haushaltsrücklagen (Saldo 0 +/- SU23)				-392 210,43	-383 000,00	-9 210,43			
Investive Gebarung										
SU 33	Summe Einzahlungen investive Gebarung							0,00	0,00	0,00
SU 34	Summe Auszahlungen investive Gebarung							0,00	0,00	0,00
SA2	Saldo (2) Geldfluss aus der Investiven Gebarung (33 - 34)							0,00	0,00	0,00
SA3	Saldo (3) Nettofinanzierungssaldo (Saldo 1 + Saldo 2)							-392 210,43	-383 000,00	-9 210,43

	MVAG	MVAG	VCQU	Ergebnisrechnung			Finanzierungsrechnung			
				EH	FH		RA 2025	VA 2025	RA - VA	RA 2025
Finanzierungstätigkeit										
SU 35								0,00	0,00	0,00
SU 36								0,00	0,00	0,00
SA4								0,00	0,00	0,00
SA5								-392 210,43	-383 000,00	-9 210,43
562100 Finanzverwaltung										
Operative Gebarung										
SU 21 / 31								0,00	0,00	0,00
1/562100-752000				2231	3231	26		15,00	15,00	15,00
SU 22 / 32								15,00	0,00	15,00
SA 0 / SA 1								-15,00	0,00	-15,00
SU 23								0,00	0,00	0,00
SA00								-15,00	0,00	-15,00
Investive Gebarung										
SU 33								0,00	0,00	0,00
SU 34								0,00	0,00	0,00
SA2								0,00	0,00	0,00
SA3								-15,00	0,00	-15,00
Finanzierungstätigkeit										
SU 35								0,00	0,00	0,00
SU 36								0,00	0,00	0,00
SA4								0,00	0,00	0,00
SA5								-15,00	0,00	-15,00
58 Veterinärmedizin										
581 Maßnahmen der Veterinärmedizin										
581000 Maßnahmen der Veterinärmedizin										
Operative Gebarung										
2/581000+861000				2121	3121			79,20	79,20	79,20
SU 21 / 31								79,20	0,00	79,20
SU 22 / 32								0,00	0,00	0,00
SA 0 / SA 1								79,20	0,00	79,20
SU 23								0,00	0,00	0,00
SA00								79,20	0,00	79,20

	MVAG	MVAG	VCQU	Ergebnisrechnung			Finanzierungsrechnung			
				EH	FH	RA 2025	VA 2025	RA - VA	RA 2025	VA 2025
Investive Gebarung										
SU 33								0,00	0,00	0,00
SU 34								0,00	0,00	0,00
SA2								0,00	0,00	0,00
SA3								79,20	0,00	79,20
Finanzierungstätigkeit										
SU 35								0,00	0,00	0,00
SU 36								0,00	0,00	0,00
SA4								0,00	0,00	0,00
SA5								79,20	0,00	79,20

		MVAG	MVAG	VCQU	Ergebnisrechnung			Finanzierungsrechnung		
		EH	FH		RA 2025	VA 2025	RA - VA	RA 2025	VA 2025	RA - VA
6 Straßen- und Wasserbau, Verkehr										
61	Straßenbau									
612	Gemeindestraßen									
612000	Gemeindestraßen									
Operative Gebarung										
2/612000+813000	Erträge aus der Auflösung von Investitionszuschüssen (Kapitaltransfers)	2127			1 279,44		1 279,44			
6/612000+871000	Bedarfszuweisung u. BZ Güterw.	2121	3121	1 33	50 000,00	50 000,00		50 000,00	50 000,00	
6/612000+899000	Entnahmen aus Verrechnungsrücklagen zwischen operativer Gebarung und Projekten	2116		1	19 823,99	45 000,00	-25 176,01			
SU 21 / 31	Summe Erträge / Einzahlungen operative Gebarung				71 103,43	95 000,00	-23 896,57	50 000,00	50 000,00	0,00
1/612000-400000	geringwertige Wirtschaftsgüter des Anlagenvermögens	2221	3221	23	989,01	500,00	489,01	989,01	500,00	489,01
1/612000-459000	Sonstige Verbrauchsgüter	2221	3221		126,00		126,00	126,00		126,00
1/612000-611000	Instandhaltung von Straßenbauten	2224	3224	24	577,94	1 000,00	-422,06	577,94	1 000,00	-422,06
1/612000-680000	Planmäßige Abschreibung	2226			179 889,61	171 400,00	8 489,61			
1/612000-728000	Entgelte für sonstige Leistungen/Vermessungen	2225	3225	24	47,00	1 000,00	-953,00	47,00	1 000,00	-953,00
SU 22 / 32	Summe Aufwendungen / Auszahlungen operative Gebarung				181 629,56	173 900,00	7 729,56	1 739,95	2 500,00	-760,05
SA 0 / SA 1	(0) Nettoergebnis (21 - 22) / (1) Geldfluss operative Gebarung (31 - 32)				-110 526,13	-78 900,00	-31 626,13	48 260,05	47 500,00	760,05
SU 23	Summe Haushaltsrücklagen				0,00	0,00	0,00	0,00	0,00	0,00
SA00	Nettoergebnis nach Zuw./Entn. Haushaltsrücklagen (Saldo 0 +/- SU23)				-110 526,13	-78 900,00	-31 626,13			
Investive Gebarung										
6/612000+301000	Kapitaltransfers von Ländern, Landesfonds und Landeskammern		3331	1 33				5 750,00		5 750,00
6/612000+301179	Kapitaltransfers von Ländern, Landesfonds und Landeskammern		3331	1				17 280,00		17 280,00
SU 33	Summe Einzahlungen investive Gebarung							23 030,00	0,00	23 030,00
5/612000-002000	Strassenbauten		3412	1 40				86 455,77	70 000,00	16 455,77
5/612000-002800	Ortsbeleuchtung		3412	1 40				6 398,22	25 000,00	-18 601,78
SU 34	Summe Auszahlungen investive Gebarung							92 853,99	95 000,00	-2 146,01
SA2	Saldo (2) Geldfluss aus der Investiven Gebarung (33 - 34)							-69 823,99	-95 000,00	25 176,01
SA3	Saldo (3) Nettofinanzierungssaldo (Saldo 1 + Saldo 2)							-21 563,94	-47 500,00	25 936,06
Finanzierungstätigkeit										
SU 35	Summe Einzahlungen aus der Finanzierungstätigkeit							0,00	0,00	0,00
SU 36	Summe Auszahlungen aus der Finanzierungstätigkeit							0,00	0,00	0,00
SA4	Saldo (4) Geldfluss aus der Finanzierungstätigkeit (35 - 36)							0,00	0,00	0,00

		MVAG MVAG VCQU			Ergebnisrechnung			Finanzierungsrechnung		
		EH	FH		RA 2025	VA 2025	RA - VA	RA 2025	VA 2025	RA - VA
SA5	Saldo (5) Geldfluss aus der voranschlagswirksamen Gebarung (Saldo 3 + Saldo 4)							-21 563,94	-47 500,00	25 936,06
64	Straßenverkehr									
640	Einrichtungen und Maßnahmen nach der Straßenverkehrsordnung									
640000	Einrichtungen u. Maß- nahmen nach STVO									
	Operative Gebarung									
2/640000+868000	Gemeindestraßenstrafen	2124	3124	16	595,00	1 500,00	-905,00	595,00	1 500,00	-905,00
SU 21 / 31	Summe Erträge / Einzahlungen operative Gebarung				595,00	1 500,00	-905,00	595,00	1 500,00	-905,00
1/640000-619000	Verkehrsz. Instandh. Strassenmarkierung	2224	3224	24	336,64	1 000,00	-663,36	336,64	1 000,00	-663,36
1/640000-680000	Planmäßige Abschreibung	2226			326,02	300,00	26,02			
SU 22 / 32	Summe Aufwendungen / Auszahlungen operative Gebarung				662,66	1 300,00	-637,34	336,64	1 000,00	-663,36
SA 0 / SA 1	(0) Nettoergebnis (21 - 22) / (1) Geldfluss operative Gebarung (31 - 32)				-67,66	200,00	-267,66	258,36	500,00	-241,64
SU 23	Summe Haushaltsrücklagen				0,00	0,00	0,00	0,00	0,00	0,00
SA00	Nettoergebnis nach Zuw./Entn. Haushaltsrücklagen (Saldo 0 +/- SU23)				-67,66	200,00	-267,66			
	Investive Gebarung									
SU 33	Summe Einzahlungen investive Gebarung							0,00	0,00	0,00
SU 34	Summe Auszahlungen investive Gebarung							0,00	0,00	0,00
SA2	Saldo (2) Geldfluss aus der Investiven Gebarung (33 - 34)							0,00	0,00	0,00
SA3	Saldo (3) Nettofinanzierungssaldo (Saldo 1 + Saldo 2)							258,36	500,00	-241,64
	Finanzierungstätigkeit									
SU 35	Summe Einzahlungen aus der Finanzierungstätigkeit							0,00	0,00	0,00
SU 36	Summe Auszahlungen aus der Finanzierungstätigkeit							0,00	0,00	0,00
SA4	Saldo (4) Geldfluss aus der Finanzierungstätigkeit (35 - 36)							0,00	0,00	0,00
SA5	Saldo (5) Geldfluss aus der voranschlagswirksamen Gebarung (Saldo 3 + Saldo 4)							258,36	500,00	-241,64

		MVAG	MVAG	VCQU	Ergebnisrechnung			Finanzierungsrechnung		
		EH	FH		RA 2025	VA 2025	RA - VA	RA 2025	VA 2025	RA - VA
7 Wirtschaftsförderung										
71	Grundlagenverbesserung in der Land- und Forstwirtschaft									
710	Land- und forstwirtschaftlicher Wegebau									
710000	GÜTERWEGE									
Operative Gebarung										
2/710000+813000	Erträge aus der Auflösung von Investitionszuschüssen (Kapitaltransfers)	2127			11 003,02	4 500,00	6 503,02			
6/710000+871000	Kapitaltransfers aus Gemeinde-Bedarfszuweisungsmittel	2121	3121	1 33	3 000,00	7 500,00	-4 500,00	3 000,00	7 500,00	-4 500,00
6/710000+899000	Entnahmen aus Verrechnungsrücklagen zwischen operativer Gebarung und Projekten	2116		1	39 342,82	15 000,00	24 342,82			
SU 21 / 31	Summe Erträge / Einzahlungen operative Gebarung				53 345,84	27 000,00	26 345,84	3 000,00	7 500,00	-4 500,00
1/710000-680000	Planmäßige Abschreibung	2226			8 983,79	2 800,00	6 183,79			
SU 22 / 32	Summe Aufwendungen / Auszahlungen operative Gebarung				8 983,79	2 800,00	6 183,79	0,00	0,00	0,00
SA 0 / SA 1	(0) Nettoergebnis (21 - 22) / (1) Geldfluss operative Gebarung (31 - 32)				44 362,05	24 200,00	20 162,05	3 000,00	7 500,00	-4 500,00
SU 23	Summe Haushaltsrücklagen				0,00	0,00	0,00	0,00	0,00	0,00
SA00	Nettoergebnis nach Zuw./Entn. Haushaltsrücklagen (Saldo 0 +/- SU23)				44 362,05	24 200,00	20 162,05			
Investive Gebarung										
6/710000+301000	Kapitaltransfers von Ländern, Landesfonds und Landeskammern/Agrarabt.		3331	1 33				13 000,00	7 500,00	5 500,00
6/710000+302000	Rückersätze GW Reith		3331	1				124 439,82		124 439,82
SU 33	Summe Einzahlungen investive Gebarung							137 439,82	7 500,00	129 939,82
5/710000-002000	Straßenbauten		3412	1 40				181 090,60	30 000,00	151 090,60
SU 34	Summe Auszahlungen investive Gebarung							181 090,60	30 000,00	151 090,60
SA2	Saldo (2) Geldfluss aus der Investiven Gebarung (33 - 34)							-43 650,78	-22 500,00	-21 150,78
SA3	Saldo (3) Nettofinanzierungssaldo (Saldo 1 + Saldo 2)							-40 650,78	-15 000,00	-25 650,78
Finanzierungstätigkeit										
SU 35	Summe Einzahlungen aus der Finanzierungstätigkeit							0,00	0,00	0,00
SU 36	Summe Auszahlungen aus der Finanzierungstätigkeit							0,00	0,00	0,00
SA4	Saldo (4) Geldfluss aus der Finanzierungstätigkeit (35 - 36)							0,00	0,00	0,00
SA5	Saldo (5) Geldfluss aus der voranschlagswirksamen Gebarung (Saldo 3 + Saldo 4)							-40 650,78	-15 000,00	-25 650,78

		MVAG	MVAG	VCQU	Ergebnisrechnung			Finanzierungsrechnung		
		EH	FH		RA 2025	VA 2025	RA - VA	RA 2025	VA 2025	RA - VA
74	Sonstige Förderung der Land- und Forstwirtschaft									
749	Sonstige Einrichtungen und Maßnahmen									
749000	Vatertierhaltung									
Operative Gebarung										
SU 21 / 31	Summe Erträge / Einzahlungen operative Gebarung				0,00	0,00	0,00	0,00	0,00	0,00
1/749000-778000	künstliche Befruchtung Beitrag der Gemeinde	2234	44		6 854,51	6 000,00	854,51			
SU 22 / 32	Summe Aufwendungen / Auszahlungen operative Gebarung				6 854,51	6 000,00	854,51	0,00	0,00	0,00
SA 0 / SA 1	(0) Nettoergebnis (21 - 22) / (1) Geldfluss operative Gebarung (31 - 32)				-6 854,51	-6 000,00	-854,51	0,00	0,00	0,00
SU 23	Summe Haushaltsrücklagen				0,00	0,00	0,00	0,00	0,00	0,00
SA00	Nettoergebnis nach Zuw./Entn. Haushaltsrücklagen (Saldo 0 +/- SU23)				-6 854,51	-6 000,00	-854,51			
Investive Gebarung										
SU 33	Summe Einzahlungen investive Gebarung							0,00	0,00	0,00
1/749000-778000	künstliche Befruchtung Beitrag der Gemeinde	3434	44					6 854,51	6 000,00	854,51
SU 34	Summe Auszahlungen investive Gebarung							6 854,51	6 000,00	854,51
SA2	Saldo (2) Geldfluss aus der Investiven Gebarung (33 - 34)							-6 854,51	-6 000,00	-854,51
SA3	Saldo (3) Nettofinanzierungssaldo (Saldo 1 + Saldo 2)							-6 854,51	-6 000,00	-854,51
Finanzierungstätigkeit										
SU 35	Summe Einzahlungen aus der Finanzierungstätigkeit							0,00	0,00	0,00
SU 36	Summe Auszahlungen aus der Finanzierungstätigkeit							0,00	0,00	0,00
SA4	Saldo (4) Geldfluss aus der Finanzierungstätigkeit (35 - 36)							0,00	0,00	0,00
SA5	Saldo (5) Geldfluss aus der voranschlagswirksamen Gebarung (Saldo 3 + Saldo 4)							-6 854,51	-6 000,00	-854,51
75	Förderung der Energiewirtschaft									
759	Sonstige Energieträger									
759000	Energiewirtschaft									
Operative Gebarung										
SU 21 / 31	Summe Erträge / Einzahlungen operative Gebarung				0,00	0,00	0,00	0,00	0,00	0,00
1/759000-728000	Entgelte f. sonstige Leistungen	2225	3225	24	1 720,00	1 700,00	20,00	1 720,00	1 700,00	20,00
SU 22 / 32	Summe Aufwendungen / Auszahlungen operative Gebarung				1 720,00	1 700,00	20,00	1 720,00	1 700,00	20,00
SA 0 / SA 1	(0) Nettoergebnis (21 - 22) / (1) Geldfluss operative Gebarung (31 - 32)				-1 720,00	-1 700,00	-20,00	-1 720,00	-1 700,00	-20,00
SU 23	Summe Haushaltsrücklagen				0,00	0,00	0,00	0,00	0,00	0,00
SA00	Nettoergebnis nach Zuw./Entn. Haushaltsrücklagen (Saldo 0 +/- SU23)				-1 720,00	-1 700,00	-20,00			
Investive Gebarung										
SU 33	Summe Einzahlungen investive Gebarung							0,00	0,00	0,00

		MVAG MVAG VCQU			Ergebnisrechnung			Finanzierungsrechnung		
		EH	FH		RA 2025	VA 2025	RA - VA	RA 2025	VA 2025	RA - VA
SA5	Saldo (5) Geldfluss aus der voranschlagswirksamen Gebarung (Saldo 3 + Saldo 4)							-9 557,03	-12 400,00	2 842,97
771	Maßnahmen zur Förderung des Tourismus									
771000	Maßnahmen zur Förderung des Tourismus									
Operative Gebarung										
2/771000+829000	Sonstige Erträge	2116	3116		128,40		128,40	128,40		128,40
SU 21 / 31	Summe Erträge / Einzahlungen operative Gebarung				128,40	0,00	128,40	128,40	0,00	128,40
1/771000-457000	Prospekte Beilage- blätter etz.	2221	3221	23	127,36	1 000,00	-872,64	127,36	1 000,00	-872,64
1/771000-459000	sonstige Verbrauchsgüter	2221	3221	23		800,00	-800,00		800,00	-800,00
1/771000-728000	Werbung Inserate	2225	3225	24	2 796,40	3 000,00	-203,60	2 796,40	3 000,00	-203,60
SU 22 / 32	Summe Aufwendungen / Auszahlungen operative Gebarung				2 923,76	4 800,00	-1 876,24	2 923,76	4 800,00	-1 876,24
SA 0 / SA 1	(0) Nettoergebnis (21 - 22) / (1) Geldfluss operative Gebarung (31 – 32)				-2 795,36	-4 800,00	2 004,64	-2 795,36	-4 800,00	2 004,64
SU 23	Summe Haushaltsrücklagen				0,00	0,00	0,00	0,00	0,00	0,00
SA00	Nettoergebnis nach Zuw./Entn. Haushaltsrücklagen (Saldo 0 +/- SU23)				-2 795,36	-4 800,00	2 004,64			
Investive Gebarung										
SU 33	Summe Einzahlungen investive Gebarung							0,00	0,00	0,00
SU 34	Summe Auszahlungen investive Gebarung							0,00	0,00	0,00
SA2	Saldo (2) Geldfluss aus der Investiven Gebarung (33 – 34)							0,00	0,00	0,00
SA3	Saldo (3) Nettofinanzierungssaldo (Saldo 1 + Saldo 2)							-2 795,36	-4 800,00	2 004,64
Finanzierungstätigkeit										
SU 35	Summe Einzahlungen aus der Finanzierungstätigkeit							0,00	0,00	0,00
SU 36	Summe Auszahlungen aus der Finanzierungstätigkeit							0,00	0,00	0,00
SA4	Saldo (4) Geldfluss aus der Finanzierungstätigkeit (35 – 36)							0,00	0,00	0,00
SA5	Saldo (5) Geldfluss aus der voranschlagswirksamen Gebarung (Saldo 3 + Saldo 4)							-2 795,36	-4 800,00	2 004,64
78	Förderung von Handel, Gewerbe und Industrie									
782	Wirtschaftspolitische Maßnahmen									
782000	Wirtschaftspolitische Maßnahmen									
Operative Gebarung										
SU 21 / 31	Summe Erträge / Einzahlungen operative Gebarung				0,00	0,00	0,00	0,00	0,00	0,00
1/782000-726000	Beiträge Leader /Kernland	2225	3225	24	19 217,69	16 000,00	3 217,69	19 217,69	16 000,00	3 217,69
SU 22 / 32	Summe Aufwendungen / Auszahlungen operative Gebarung				19 217,69	16 000,00	3 217,69	19 217,69	16 000,00	3 217,69
SA 0 / SA 1	(0) Nettoergebnis (21 - 22) / (1) Geldfluss operative Gebarung (31 – 32)				-19 217,69	-16 000,00	-3 217,69	-19 217,69	-16 000,00	-3 217,69
SU 23	Summe Haushaltsrücklagen				0,00	0,00	0,00	0,00	0,00	0,00
SA00	Nettoergebnis nach Zuw./Entn. Haushaltsrücklagen (Saldo 0 +/- SU23)				-19 217,69	-16 000,00	-3 217,69			
Investive Gebarung										
SU 33	Summe Einzahlungen investive Gebarung							0,00	0,00	0,00

	MVAG	MVAG	VCQU	Ergebnisrechnung			Finanzierungsrechnung			
				EH	FH	RA 2025	VA 2025	RA - VA	RA 2025	VA 2025
SU 34								0,00	0,00	0,00
								0,00	0,00	0,00
SA2								0,00	0,00	0,00
SA3								-19 217,69	-16 000,00	-3 217,69
Finanzierungstätigkeit										
SU 35								0,00	0,00	0,00
SU 36								0,00	0,00	0,00
SA4								0,00	0,00	0,00
SA5								-19 217,69	-16 000,00	-3 217,69

		MVAG	MVAG	VCQU	Ergebnisrechnung			Finanzierungsrechnung		
		EH	FH		RA 2025	VA 2025	RA - VA	RA 2025	VA 2025	RA - VA
8 Dienstleistungen										
81	Öffentliche Einrichtungen (soweit nicht dem Abschnitt 85 zuzuordnen)									
813	Müllbeseitigung									
813000	Müllbeseitigung									
Operative Gebarung										
SU 21 / 31	Summe Erträge / Einzahlungen operative Gebarung				0,00	0,00	0,00	0,00	0,00	0,00
1/813000-413000	Sondermüll, Bauschutt div. Ausgaben	2221	3221	23	1 011,58	2 000,00	-988,42	1 011,58	2 000,00	-988,42
1/813000-459000	sonstige Verbrauchsgüter	2221	3221	23		500,00	-500,00		500,00	-500,00
SU 22 / 32	Summe Aufwendungen / Auszahlungen operative Gebarung				1 011,58	2 500,00	-1 488,42	1 011,58	2 500,00	-1 488,42
SA 0 / SA 1	(0) Nettoergebnis (21 - 22) / (1) Geldfluss operative Gebarung (31 - 32)				-1 011,58	-2 500,00	1 488,42	-1 011,58	-2 500,00	1 488,42
SU 23	Summe Haushaltsrücklagen				0,00	0,00	0,00	0,00	0,00	0,00
SA00	Nettoergebnis nach Zuw./Entn. Haushaltsrücklagen (Saldo 0 +/- SU23)				-1 011,58	-2 500,00	1 488,42			
Investive Gebarung										
SU 33	Summe Einzahlungen investive Gebarung							0,00	0,00	0,00
SU 34	Summe Auszahlungen investive Gebarung							0,00	0,00	0,00
SA2	Saldo (2) Geldfluss aus der Investiven Gebarung (33 - 34)							0,00	0,00	0,00
SA3	Saldo (3) Nettofinanzierungssaldo (Saldo 1 + Saldo 2)							-1 011,58	-2 500,00	1 488,42
Finanzierungstätigkeit										
SU 35	Summe Einzahlungen aus der Finanzierungstätigkeit							0,00	0,00	0,00
SU 36	Summe Auszahlungen aus der Finanzierungstätigkeit							0,00	0,00	0,00
SA4	Saldo (4) Geldfluss aus der Finanzierungstätigkeit (35 - 36)							0,00	0,00	0,00
SA5	Saldo (5) Geldfluss aus der voranschlagswirksamen Gebarung (Saldo 3 + Saldo 4)							-1 011,58	-2 500,00	1 488,42
813100	Altstoffsammelzentrum									
Operative Gebarung										
2/813100+813000	Erträge aus der Auflösung von Investitionszuschüssen (Kapitaltransfers)		2127		1 898,64	1 900,00	-1,36			
2/813100+816000	Kostenbeiträge f. sonstige Leistungen	2114	3114	13	8 374,57	8 100,00	274,57	8 374,57	8 100,00	274,57
SU 21 / 31	Summe Erträge / Einzahlungen operative Gebarung				10 273,21	10 000,00	273,21	8 374,57	8 100,00	274,57
1/813100-680000	Planmäßige Abschreibung		2226		22 586,99	22 600,00	-13,01			
SU 22 / 32	Summe Aufwendungen / Auszahlungen operative Gebarung				22 586,99	22 600,00	-13,01	0,00	0,00	0,00
SA 0 / SA 1	(0) Nettoergebnis (21 - 22) / (1) Geldfluss operative Gebarung (31 - 32)				-12 313,78	-12 600,00	286,22	8 374,57	8 100,00	274,57
SU 23	Summe Haushaltsrücklagen				0,00	0,00	0,00	0,00	0,00	0,00
SA00	Nettoergebnis nach Zuw./Entn. Haushaltsrücklagen (Saldo 0 +/- SU23)				-12 313,78	-12 600,00	286,22			
Investive Gebarung										
SU 33	Summe Einzahlungen investive Gebarung							0,00	0,00	0,00

	MVAG	MVAG	VCQU	Ergebnisrechnung			Finanzierungsrechnung			
				EH	FH		RA 2025	VA 2025	RA - VA	RA 2025
SU 34								0,00	0,00	0,00
SA2								0,00	0,00	0,00
SA3								8 374,57	8 100,00	274,57
Finanzierungstätigkeit										
SU 35								0,00	0,00	0,00
SU 36								0,00	0,00	0,00
SA4								0,00	0,00	0,00
SA5								8 374,57	8 100,00	274,57
814										
814000										
Operative Gebarung										
SU 21 / 31								0,00	0,00	0,00
1/814000-400000				2221	3221			2 106,41	2 106,41	2 106,41
1/814000-455000				2221	3221	23		3 145,80	1 900,00	1 245,80
1/814000-728000				2225	3225	24		1 539,00	4 500,00	-2 961,00
SU 22 / 32								6 791,21	6 400,00	391,21
SA 0 / SA 1								-6 791,21	-6 400,00	-391,21
SU 23								0,00	0,00	0,00
SA00								-6 791,21	-6 400,00	-391,21
Investive Gebarung										
SU 33								0,00	0,00	0,00
SU 34								0,00	0,00	0,00
SA2								0,00	0,00	0,00
SA3								-6 791,21	-6 400,00	-391,21
Finanzierungstätigkeit										
SU 35								0,00	0,00	0,00
SU 36								0,00	0,00	0,00
SA4								0,00	0,00	0,00
SA5								-6 791,21	-6 400,00	-391,21
815										
815000										
Operative Gebarung										
2/815000+813000								11 408,52	1 900,00	9 508,52
2/815000+829000				2127	3116	18			1 000,00	-1 000,00
SU 21 / 31								11 408,52	2 900,00	8 508,52

		MVAG			Ergebnisrechnung			Finanzierungsrechnung		
		EH	FH	VCQU	RA 2025	VA 2025	RA - VA	RA 2025	VA 2025	RA - VA
1/815000-400000	Güter des Anlagevermögens	2221	3221	23	1 712,21	3 000,00	-1 287,79	1 712,21	3 000,00	-1 287,79
1/815000-459000	sonstige Verbrauchsgüter	2221	3221	23	5 827,10	2 500,00	3 327,10	5 827,10	2 500,00	3 327,10
1/815000-600000	Stromkosten	2222	3222	24	117,42	600,00	-482,58	117,42	600,00	-482,58
1/815000-610000	Instandh. v. Grund u. Boden Ausgaben f. d. Pflege	2224	3224	24	2 400,00	500,00	1 900,00	2 400,00	500,00	1 900,00
1/815000-618000	Instandhaltung der Bänke etz.	2224	3224	24	1 058,40	1 000,00	58,40	1 058,40	1 000,00	58,40
1/815000-680000	Planmäßige Abschreibung	2226			5 332,99	5 300,00	32,99			
1/815000-710000	Öffentliche Abgaben, ohne Gebühren gemäß FAG	2225	3225	24	125,57	300,00	-174,43	125,57	300,00	-174,43
1/815000-728000	Entgelte für sonstige Leistungen	2225	3225	24	1 903,50	1 500,00	403,50	1 903,50	1 500,00	403,50
SU 22 / 32	Summe Aufwendungen / Auszahlungen operative Gebarung				18 477,19	14 700,00	3 777,19	13 144,20	9 400,00	3 744,20
SA 0 / SA 1	(0) Nettoergebnis (21 - 22) / (1) Geldfluss operative Gebarung (31 - 32)				-7 068,67	-11 800,00	4 731,33	-13 144,20	-8 400,00	-4 744,20
SU 23	Summe Haushaltsrücklagen				0,00	0,00	0,00	0,00	0,00	0,00
SA00	Nettoergebnis nach Zuw./Entn. Haushaltsrücklagen (Saldo 0 +/- SU23)				-7 068,67	-11 800,00	4 731,33			
Investive Gebarung										
SU 33	Summe Einzahlungen investive Gebarung							0,00	0,00	0,00
SU 34	Summe Auszahlungen investive Gebarung							0,00	0,00	0,00
SA2	Saldo (2) Geldfluss aus der Investiven Gebarung (33 - 34)							0,00	0,00	0,00
SA3	Saldo (3) Nettofinanzierungssaldo (Saldo 1 + Saldo 2)							-13 144,20	-8 400,00	-4 744,20
Finanzierungstätigkeit										
SU 35	Summe Einzahlungen aus der Finanzierungstätigkeit							0,00	0,00	0,00
SU 36	Summe Auszahlungen aus der Finanzierungstätigkeit							0,00	0,00	0,00
SA4	Saldo (4) Geldfluss aus der Finanzierungstätigkeit (35 - 36)							0,00	0,00	0,00
SA5	Saldo (5) Geldfluss aus der voranschlagswirksamen Gebarung (Saldo 3 + Saldo 4)							-13 144,20	-8 400,00	-4 744,20
815100	PARK u. BADEANLAGE									
Operative Gebarung										
SU 21 / 31	Summe Erträge / Einzahlungen operative Gebarung				0,00	0,00	0,00	0,00	0,00	0,00
1/815100-680000	Planmäßige Abschreibung	2226			12 014,24	12 000,00	14,24			
SU 22 / 32	Summe Aufwendungen / Auszahlungen operative Gebarung				12 014,24	12 000,00	14,24	0,00	0,00	0,00
SA 0 / SA 1	(0) Nettoergebnis (21 - 22) / (1) Geldfluss operative Gebarung (31 - 32)				-12 014,24	-12 000,00	-14,24	0,00	0,00	0,00
SU 23	Summe Haushaltsrücklagen				0,00	0,00	0,00	0,00	0,00	0,00
SA00	Nettoergebnis nach Zuw./Entn. Haushaltsrücklagen (Saldo 0 +/- SU23)				-12 014,24	-12 000,00	-14,24			
Investive Gebarung										
SU 33	Summe Einzahlungen investive Gebarung							0,00	0,00	0,00
SU 34	Summe Auszahlungen investive Gebarung							0,00	0,00	0,00
SA2	Saldo (2) Geldfluss aus der Investiven Gebarung (33 - 34)							0,00	0,00	0,00
SA3	Saldo (3) Nettofinanzierungssaldo (Saldo 1 + Saldo 2)							0,00	0,00	0,00

		MVAG	MVAG	VCQU	Ergebnisrechnung			Finanzierungsrechnung		
		EH	FH		RA 2025	VA 2025	RA - VA	RA 2025	VA 2025	RA - VA
Finanzierungstätigkeit										
SU 35	Summe Einzahlungen aus der Finanzierungstätigkeit							0,00	0,00	0,00
SU 36	Summe Auszahlungen aus der Finanzierungstätigkeit							0,00	0,00	0,00
SA4	Saldo (4) Geldfluss aus der Finanzierungstätigkeit (35 – 36)							0,00	0,00	0,00
SA5	Saldo (5) Geldfluss aus der voranschlagswirksamen Gebarung (Saldo 3 + Saldo 4)							0,00	0,00	0,00
816 Öffentliche Beleuchtung und öffentliche Uhren										
816000 Öffentliche Beleuchtung										
Operative Gebarung										
SU 21 / 31	Summe Erträge / Einzahlungen operative Gebarung				0,00	0,00	0,00	0,00	0,00	0,00
1/816000-400000	Geringwertige Wirtschaftsgüter (GWG)	2221	3221		464,03		464,03	464,03		464,03
1/816000-600000	Stromkosten	2222	3222	24	15 152,18	25 000,00	-9 847,82	15 152,18	25 000,00	-9 847,82
1/816000-619000	Instandhaltung der Strassenbeleuchtung	2224	3224	24	5 982,87	7 500,00	-1 517,13	5 982,87	7 500,00	-1 517,13
1/816000-680000	Planmäßige Abschreibung	2226			21 540,72	17 700,00	3 840,72			
1/816000-728000	Entgelte für sonstige Leistungen	2225	3225	24	1 598,77	2 000,00	-401,23	1 598,77	2 000,00	-401,23
SU 22 / 32	Summe Aufwendungen / Auszahlungen operative Gebarung				44 738,57	52 200,00	-7 461,43	23 197,85	34 500,00	-11 302,15
SA 0 / SA 1	(0) Nettoergebnis (21 - 22) / (1) Geldfluss operative Gebarung (31 – 32)				-44 738,57	-52 200,00	7 461,43	-23 197,85	-34 500,00	11 302,15
SU 23	Summe Haushaltsrücklagen				0,00	0,00	0,00	0,00	0,00	0,00
SA00	Nettoergebnis nach Zuw./Entn. Haushaltsrücklagen (Saldo 0 +/- SU23)				-44 738,57	-52 200,00	7 461,43			
Investive Gebarung										
SU 33	Summe Einzahlungen investive Gebarung							0,00	0,00	0,00
SU 34	Summe Auszahlungen investive Gebarung							0,00	0,00	0,00
SA2	Saldo (2) Geldfluss aus der Investiven Gebarung (33 – 34)							0,00	0,00	0,00
SA3	Saldo (3) Nettofinanzierungssaldo (Saldo 1 + Saldo 2)							-23 197,85	-34 500,00	11 302,15
Finanzierungstätigkeit										
SU 35	Summe Einzahlungen aus der Finanzierungstätigkeit							0,00	0,00	0,00
SU 36	Summe Auszahlungen aus der Finanzierungstätigkeit							0,00	0,00	0,00
SA4	Saldo (4) Geldfluss aus der Finanzierungstätigkeit (35 – 36)							0,00	0,00	0,00
SA5	Saldo (5) Geldfluss aus der voranschlagswirksamen Gebarung (Saldo 3 + Saldo 4)							-23 197,85	-34 500,00	11 302,15
817 Friedhöfe (einschließlich Einsegnungshallen und Krematorien)										
817000 F r i e d h o f										
Operative Gebarung										
2/817000+852000	Grabstellengebühren	2113	3113	12	22 769,00	50 000,00	-27 231,00	22 909,00	50 000,00	-27 091,00
2/817000+852100	Begräbnis- und Leichenkammergebühr	2113	3113	12	2 250,00	2 000,00	250,00	2 070,00	2 000,00	70,00
2/817000+852300	Kranzentsorgung Friedhof	2113	3113	12	159,00		159,00	243,00		243,00
SU 21 / 31	Summe Erträge / Einzahlungen operative Gebarung				25 178,00	52 000,00	-26 822,00	25 222,00	52 000,00	-26 778,00

		MVAG			Ergebnisrechnung			Finanzierungsrechnung		
		EH	FH	VCQU	RA 2025	VA 2025	RA - VA	RA 2025	VA 2025	RA - VA
1/817000-400000	geringwertige Wirtschaftsgüter des Anlagenvermögens	2221	3221	23	16 681,06	200,00	16 481,06	16 681,06	200,00	16 481,06
1/817000-459000	sonstige Verbrauchsgüter	2221	3221	23	82,08	100,00	-17,92	82,08	100,00	-17,92
1/817000-5	Personalkonten verdichtet	22	32		4 293,20	4 700,00	-406,80	4 293,20	4 700,00	-406,80
1/817000-600000	Stromkosten Leichenhalle	2222	3222	24	304,23	500,00	-195,77	304,23	500,00	-195,77
1/817000-613000	Instandhaltung Wege,Mauern,Ehreng.	2224	3224	24	1 473,84	1 000,00	473,84	1 473,84	1 000,00	473,84
1/817000-614000	Instandhaltung der Aufbahnhalle	2224	3224	24		300,00	-300,00		300,00	-300,00
1/817000-670000	Versicherungen	2222	3222	24	200,74	100,00	100,74	200,74	100,00	100,74
1/817000-680000	Planmäßige Abschreibung	2226			3 752,98	3 700,00	52,98			
1/817000-728000	Entgelte für sonstige Leistungen	2225	3225	24	5 551,52	1 500,00	4 051,52	5 551,52	1 500,00	4 051,52
SU 22 / 32	Summe Aufwendungen / Auszahlungen operative Gebarung				32 339,65	12 100,00	20 239,65	28 586,67	8 400,00	20 186,67
SA 0 / SA 1	(0) Nettoergebnis (21 - 22) / (1) Geldfluss operative Gebarung (31 - 32)				-7 161,65	39 900,00	-47 061,65	-3 364,67	43 600,00	-46 964,67
SU 23	Summe Haushaltsrücklagen				0,00	0,00	0,00	0,00	0,00	0,00
SA00	Nettoergebnis nach Zuw./Entn. Haushaltsrücklagen (Saldo 0 +/- SU23)				-7 161,65	39 900,00	-47 061,65			
Investive Gebarung										
SU 33	Summe Einzahlungen investive Gebarung							0,00	0,00	0,00
1/817000-010000	Gebäude und Bauten		3413	2				1 000,00		-1 000,00
SU 34	Summe Auszahlungen investive Gebarung							0,00	1 000,00	-1 000,00
SA2	Saldo (2) Geldfluss aus der Investiven Gebarung (33 - 34)							0,00	-1 000,00	1 000,00
SA3	Saldo (3) Nettofinanzierungssaldo (Saldo 1 + Saldo 2)							-3 364,67	42 600,00	-45 964,67
Finanzierungstätigkeit										
SU 35	Summe Einzahlungen aus der Finanzierungstätigkeit							0,00	0,00	0,00
SU 36	Summe Auszahlungen aus der Finanzierungstätigkeit							0,00	0,00	0,00
SA4	Saldo (4) Geldfluss aus der Finanzierungstätigkeit (35 - 36)							0,00	0,00	0,00
SA5	Saldo (5) Geldfluss aus der voranschlagswirksamen Gebarung (Saldo 3 + Saldo 4)							-3 364,67	42 600,00	-45 964,67
819	Sonstige öffentliche Einrichtungen									
819000	Sonstige öffentliche Einrichtungen									
Operative Gebarung										
2/819000+852100	Bauschuttcontainer Verr. von Bauschutt	2113	3113	12	606,10	1 000,00	-393,90	534,10	1 000,00	-465,90
SU 21 / 31	Summe Erträge / Einzahlungen operative Gebarung				606,10	1 000,00	-393,90	534,10	1 000,00	-465,90
SU 22 / 32	Summe Aufwendungen / Auszahlungen operative Gebarung				0,00	0,00	0,00	0,00	0,00	0,00
SA 0 / SA 1	(0) Nettoergebnis (21 - 22) / (1) Geldfluss operative Gebarung (31 - 32)				606,10	1 000,00	-393,90	534,10	1 000,00	-465,90
SU 23	Summe Haushaltsrücklagen				0,00	0,00	0,00	0,00	0,00	0,00
SA00	Nettoergebnis nach Zuw./Entn. Haushaltsrücklagen (Saldo 0 +/- SU23)				606,10	1 000,00	-393,90			
Investive Gebarung										
SU 33	Summe Einzahlungen investive Gebarung							0,00	0,00	0,00
SU 34	Summe Auszahlungen investive Gebarung							0,00	0,00	0,00

		MVAG			Ergebnisrechnung			Finanzierungsrechnung		
		EH	FH	VCQU	RA 2025	VA 2025	RA - VA	RA 2025	VA 2025	RA - VA
SA2	Saldo (2) Geldfluss aus der Investiven Gebarung (33 – 34)							0,00	0,00	0,00
SA3	Saldo (3) Nettofinanzierungssaldo (Saldo 1 + Saldo 2)							534,10	1 000,00	-465,90
Finanzierungstätigkeit										
SU 35	Summe Einzahlungen aus der Finanzierungstätigkeit							0,00	0,00	0,00
SU 36	Summe Auszahlungen aus der Finanzierungstätigkeit							0,00	0,00	0,00
SA4	Saldo (4) Geldfluss aus der Finanzierungstätigkeit (35 – 36)							0,00	0,00	0,00
SA5	Saldo (5) Geldfluss aus der voranschlagswirksamen Gebarung (Saldo 3 + Saldo 4)							534,10	1 000,00	-465,90
82	Betriebsähnliche Einrichtungen und Betriebe									
820	Wirtschaftshöfe									
820000	B a u h o f									
Operative Gebarung										
2/820000+813000	Erträge aus der Auflösung von Investitionszuschüssen (Kapitaltransfers)		2127		500,00	500,00				
2/820000+816000	Kostenbeiträge WVA/ABA		2114	3114			18 500,00		18 500,00	-18 500,00
2/820000+817000	Erträge aus der Auflösung von sonstigen Rückstellungen		2117		51 297,70	40 000,00	11 297,70			
SU 21 / 31	Summe Erträge / Einzahlungen operative Gebarung				51 797,70	59 000,00	-7 202,30	0,00	18 500,00	-18 500,00
1/820000-400000	geringw. Wirtschaftsgüter des Anlagenvermögens	2221	3221	23	4 346,61	2 000,00	2 346,61	4 346,61	2 000,00	2 346,61
1/820000-402000	Ankauf v. Werkzeugen und div. Material	2221	3221	23	444,04	300,00	144,04	444,04	300,00	144,04
1/820000-409000	Geringwertige Ersatzteile	2221	3221	23	1 131,28		1 131,28	1 131,28		1 131,28
1/820000-430000	Lebensmittel	2221	3221		22,07		22,07	22,07		22,07
1/820000-452000	Treibstoffe f. Fahrzeuge	2221	3221	23	9 046,98	10 000,00	-953,02	9 046,98	10 000,00	-953,02
1/820000-459000	sonstige Verbrauchsgüter	2221	3221	23	4 083,83	2 500,00	1 583,83	4 083,83	2 500,00	1 583,83
1/820000-5	Personalkonten verdichtet	22	32		159 426,83	168 600,00	-9 173,17	159 426,83	167 900,00	-8 473,17
1/820000-600000	Stromkosten	2222	3222	24	651,59	2 500,00	-1 848,41	651,59	2 500,00	-1 848,41
1/820000-600300	Fernwärme	2222	3222	24	4 695,36	5 000,00	-304,64	4 695,36	5 000,00	-304,64
1/820000-614000	Instandhaltung der Gebäude (Werkst.etz.)	2224	3224	24	2,55	200,00	-197,45	2,55	200,00	-197,45
1/820000-616000	Instandhaltung der Maschinen u.Geräte	2224	3224	24	2 137,39	3 500,00	-1 362,61	2 137,39	3 500,00	-1 362,61
1/820000-617000	Instandhaltung der Fahrzeuge	2224	3224	24	13 595,92	6 000,00	7 595,92	13 595,92	6 000,00	7 595,92
1/820000-631000	Telekommunikationsdienst	2222	3222	24	429,54	400,00	29,54	429,54	400,00	29,54
1/820000-670000	Versicherungen	2222	3222	24	16 371,38	15 500,00	871,38	16 371,38	15 500,00	871,38
1/820000-680000	Planmäßige Abschreibung	2226			14 795,63	14 800,00	-4,37			
1/820000-705000	Leasing	2223	3223	24	42 732,57	43 100,00	-367,43	42 732,57	43 100,00	-367,43
1/820000-710000	öffentliche Abgaben	2225	3225	24	927,83	800,00	127,83	927,83	800,00	127,83
1/820000-710100	Kraftfahrzeugsteuer Bauhoffahrzeuge	2225	3225	24	587,52	900,00	-312,48	587,52	900,00	-312,48

		MVAG			Ergebnisrechnung			Finanzierungsrechnung		
		EH	FH	VCQU	RA 2025	VA 2025	RA - VA	RA 2025	VA 2025	RA - VA
1/820000-724000	Schulung u. Reisek. der Bediensteten	2225	3225	24	312,00		312,00	312,00		312,00
1/820000-728000	Entgelte für sonstige Leistungen	2225	3225	24	2 832,40	400,00	2 432,40	2 832,40	400,00	2 432,40
SU 22 / 32	Summe Aufwendungen / Auszahlungen operative Gebarung				278 573,32	276 500,00	2 073,32	263 777,69	261 000,00	2 777,69
SA 0 / SA 1	(0) Nettoergebnis (21 - 22) / (1) Geldfluss operative Gebarung (31 - 32)				-226 775,62	-217 500,00	-9 275,62	-263 777,69	-242 500,00	-21 277,69
SU 23	Summe Haushaltsrücklagen				0,00	0,00	0,00	0,00	0,00	0,00
SA00	Nettoergebnis nach Zuw./Entn. Haushaltsrücklagen (Saldo 0 +/- SU23)				-226 775,62	-217 500,00	-9 275,62			
Investive Gebarung										
SU 33	Summe Einzahlungen investive Gebarung							0,00	0,00	0,00
SU 34	Summe Auszahlungen investive Gebarung							0,00	0,00	0,00
SA2	Saldo (2) Geldfluss aus der Investiven Gebarung (33 - 34)							0,00	0,00	0,00
SA3	Saldo (3) Nettofinanzierungssaldo (Saldo 1 + Saldo 2)							-263 777,69	-242 500,00	-21 277,69
Finanzierungstätigkeit										
SU 35	Summe Einzahlungen aus der Finanzierungstätigkeit							0,00	0,00	0,00
SU 36	Summe Auszahlungen aus der Finanzierungstätigkeit							0,00	0,00	0,00
SA4	Saldo (4) Geldfluss aus der Finanzierungstätigkeit (35 - 36)							0,00	0,00	0,00
SA5	Saldo (5) Geldfluss aus der voranschlagswirksamen Gebarung (Saldo 3 + Saldo 4)							-263 777,69	-242 500,00	-21 277,69
828	Sonstige Märkte									
828000	M ä r k t e									
Operative Gebarung										
2/828000+852000	Marktstandsgebühren	2113	3113	12		100,00	-100,00		100,00	-100,00
SU 21 / 31	Summe Erträge / Einzahlungen operative Gebarung				0,00	100,00	-100,00	0,00	100,00	-100,00
SU 22 / 32	Summe Aufwendungen / Auszahlungen operative Gebarung				0,00	0,00	0,00	0,00	0,00	0,00
SA 0 / SA 1	(0) Nettoergebnis (21 - 22) / (1) Geldfluss operative Gebarung (31 - 32)				0,00	100,00	-100,00	0,00	100,00	-100,00
SU 23	Summe Haushaltsrücklagen				0,00	0,00	0,00	0,00	0,00	0,00
SA00	Nettoergebnis nach Zuw./Entn. Haushaltsrücklagen (Saldo 0 +/- SU23)				0,00	100,00	-100,00			
Investive Gebarung										
SU 33	Summe Einzahlungen investive Gebarung							0,00	0,00	0,00
SU 34	Summe Auszahlungen investive Gebarung							0,00	0,00	0,00
SA2	Saldo (2) Geldfluss aus der Investiven Gebarung (33 - 34)							0,00	0,00	0,00
SA3	Saldo (3) Nettofinanzierungssaldo (Saldo 1 + Saldo 2)							0,00	100,00	-100,00
Finanzierungstätigkeit										
SU 35	Summe Einzahlungen aus der Finanzierungstätigkeit							0,00	0,00	0,00
SU 36	Summe Auszahlungen aus der Finanzierungstätigkeit							0,00	0,00	0,00
SA4	Saldo (4) Geldfluss aus der Finanzierungstätigkeit (35 - 36)							0,00	0,00	0,00
SA5	Saldo (5) Geldfluss aus der voranschlagswirksamen Gebarung (Saldo 3 + Saldo 4)							0,00	100,00	-100,00

		MVAG	MVAG	VCQU	Ergebnisrechnung			Finanzierungsrechnung		
		EH	FH		RA 2025	VA 2025	RA - VA	RA 2025	VA 2025	RA - VA
83	Betriebsähnliche Einrichtungen und Betriebe (Fortsetzung)									
835	Sonstige Badeanlagen und Saunas									
835000	S a u n a									
Operative Gebarung										
SU 21 / 31	Summe Erträge / Einzahlungen operative Gebarung				0,00	0,00	0,00	0,00	0,00	0,00
1/835000-680000	Planmäßige Abschreibung		2226			8 300,00	-8 300,00			
SU 22 / 32	Summe Aufwendungen / Auszahlungen operative Gebarung				0,00	8 300,00	-8 300,00	0,00	0,00	0,00
SA 0 / SA 1	(0) Nettoergebnis (21 - 22) / (1) Geldfluss operative Gebarung (31 - 32)				0,00	-8 300,00	8 300,00	0,00	0,00	0,00
SU 23	Summe Haushaltsrücklagen				0,00	0,00	0,00	0,00	0,00	0,00
SA00	Nettoergebnis nach Zuw./Entn. Haushaltsrücklagen (Saldo 0 +/- SU23)				0,00	-8 300,00	8 300,00			
Investive Gebarung										
SU 33	Summe Einzahlungen investive Gebarung							0,00	0,00	0,00
SU 34	Summe Auszahlungen investive Gebarung							0,00	0,00	0,00
SA2	Saldo (2) Geldfluss aus der Investiven Gebarung (33 - 34)							0,00	0,00	0,00
SA3	Saldo (3) Nettofinanzierungssaldo (Saldo 1 + Saldo 2)							0,00	0,00	0,00
Finanzierungstätigkeit										
SU 35	Summe Einzahlungen aus der Finanzierungstätigkeit							0,00	0,00	0,00
SU 36	Summe Auszahlungen aus der Finanzierungstätigkeit							0,00	0,00	0,00
SA4	Saldo (4) Geldfluss aus der Finanzierungstätigkeit (35 - 36)							0,00	0,00	0,00
SA5	Saldo (5) Geldfluss aus der voranschlagswirksamen Gebarung (Saldo 3 + Saldo 4)							0,00	0,00	0,00
84	Liegenschaften, Wohn- und Geschäftsgebäude									
840	Grundbesitz									
840000	G r u n d b e s i t z									
Operative Gebarung										
2/840000+811000	Verpachtungen	2115	3115	14	2 432,00	2 500,00	-68,00	2 442,00	2 500,00	-58,00
2/840000+829000	sonstige Einnahmen	2116	3116	18	375,00	1 000,00	-625,00	375,00	1 000,00	-625,00
SU 21 / 31	Summe Erträge / Einzahlungen operative Gebarung				2 807,00	3 500,00	-693,00	2 817,00	3 500,00	-683,00
1/840000-710000	öffentliche Abgabeb	2225	3225	24	1 718,29	3 500,00	-1 781,71	1 718,29	3 500,00	-1 781,71
1/840000-728000	Entgelte für sonstige Leistungen	2225	3225	24	14 331,55	2 000,00	12 331,55	14 331,55	2 000,00	12 331,55
SU 22 / 32	Summe Aufwendungen / Auszahlungen operative Gebarung				16 049,84	5 500,00	10 549,84	16 049,84	5 500,00	10 549,84
SA 0 / SA 1	(0) Nettoergebnis (21 - 22) / (1) Geldfluss operative Gebarung (31 - 32)				-13 242,84	-2 000,00	-11 242,84	-13 232,84	-2 000,00	-11 232,84
SU 23	Summe Haushaltsrücklagen				0,00	0,00	0,00	0,00	0,00	0,00
SA00	Nettoergebnis nach Zuw./Entn. Haushaltsrücklagen (Saldo 0 +/- SU23)				-13 242,84	-2 000,00	-11 242,84			
Investive Gebarung										
SU 33	Summe Einzahlungen investive Gebarung							0,00	0,00	0,00

		MVAG			Ergebnisrechnung			Finanzierungsrechnung		
		EH	FH	VCQU	RA 2025	VA 2025	RA - VA	RA 2025	VA 2025	RA - VA
1/840000-001000	Unbebaute Grundstücke		3412	2 40				35 000,00		35 000,00
SU 34	Summe Auszahlungen investive Gebarung							35 000,00	0,00	35 000,00
SA2	Saldo (2) Geldfluss aus der Investiven Gebarung (33 – 34)							-35 000,00	0,00	-35 000,00
SA3	Saldo (3) Nettofinanzierungssaldo (Saldo 1 + Saldo 2)							-48 232,84	-2 000,00	-46 232,84
Finanzierungstätigkeit										
SU 35	Summe Einzahlungen aus der Finanzierungstätigkeit							0,00	0,00	0,00
SU 36	Summe Auszahlungen aus der Finanzierungstätigkeit							0,00	0,00	0,00
SA4	Saldo (4) Geldfluss aus der Finanzierungstätigkeit (35 – 36)							0,00	0,00	0,00
SA5	Saldo (5) Geldfluss aus der voranschlagswirksamen Gebarung (Saldo 3 + Saldo 4)							-48 232,84	-2 000,00	-46 232,84
85	Betriebe mit marktbestimmter Tätigkeit									
850	Betriebe der Wasserversorgung									
850000	Wasserversorgung									
Operative Gebarung										
2/850000+813000	Erträge aus der Auflösung von Investitionszuschüssen (Kapitaltransfers)	2127			13 665,26	11 900,00	1 765,26			
2/850000+817000	Erträge aus der Auflösung von sonstigen Rückstellungen	2117			15 925,67	8 600,00	7 325,67			
2/850000+852100	Wasserbezugsgebühr	2113	3113	12	134 016,02	132 000,00	2 016,02	133 605,62	132 000,00	1 605,62
2/850000+852200	Bereitstellungsgeb.	2113	3113	12	46 819,50	51 000,00	-4 180,50	47 095,97	51 000,00	-3 904,03
2/850000+860100	Finanzierungszuschuss Umweltf.	2121	3121	15	4 338,86	3 500,00	838,86	4 338,86	3 500,00	838,86
SU 21 / 31	Summe Erträge / Einzahlungen operative Gebarung				214 765,31	207 000,00	7 765,31	185 040,45	186 500,00	-1 459,55
1/850000-400000	geringwertige Wirtschaftsgüter des Anlagenvermögens	2221	3221	23	731,39	500,00	231,39	731,39	500,00	231,39
1/850000-409000	Geringwertige Ersatzteile	2221	3221	23		500,00	-500,00		500,00	-500,00
1/850000-413000	Wassergeb. Göttweig	2221	3221	23	9 144,37	9 500,00	-355,63	9 144,37	9 500,00	-355,63
1/850000-455000	Chemische und sonstige artverwandte Mittel	2221	3221		383,18		383,18	383,18		383,18
1/850000-459000	sonstige Verbrauchsgüter	2221	3221	23	412,20	1 000,00	-587,80	412,20	1 000,00	-587,80
1/850000-5	Personalkonten verdichtet	22	32		63 881,64	71 000,00	-7 118,36	63 881,64	68 800,00	-4 918,36
1/850000-600000	Stromkosten	2222	3222	24	11 268,01	22 000,00	-10 731,99	11 268,01	22 000,00	-10 731,99
1/850000-612000	Instandhaltung der Wasserversorgungsanlage	2224	3224	24	17 652,42	7 000,00	10 652,42	17 652,42	7 000,00	10 652,42
1/850000-614000	Instandhaltung Hochbehälter	2224	3224	24	541,74	1 000,00	-458,26	541,74	1 000,00	-458,26
1/850000-619000	Instandhaltung der Sonderanlagen	2224	3224	24	9 957,94	5 000,00	4 957,94	9 957,94	5 000,00	4 957,94
1/850000-631000	Telekommunikationsdienste	2222	3222	24	1 656,86	600,00	1 056,86	1 648,61	600,00	1 048,61
1/850000-640000	Wasseruntersuchung	2222	3222	24	2 059,62	2 500,00	-440,38	2 059,62	2 500,00	-440,38
1/850000-650000	Zinsen Darlehen 23(211) WWF	2241	3241	25	3 488,14	500,00	2 988,14	3 488,14	500,00	2 988,14

		MVAG			Ergebnisrechnung			Finanzierungsrechnung		
		EH	FH	VCQU	RA 2025	VA 2025	RA - VA	RA 2025	VA 2025	RA - VA
1/850000-650100	Rückzahlungszinsen Hochbehälter NEU Hypo	2241	3241	25	11 007,80	2 600,00	8 407,80	11 007,80	2 600,00	8 407,80
1/850000-650200	Zinsen Darl. Wasserv. 0007-053051	2241	3241	25	1 885,45	800,00	1 085,45	1 885,45	800,00	1 085,45
1/850000-670000	Versicherungen	2222	3222	24	6 756,74	7 200,00	-443,26	6 756,74	7 200,00	-443,26
1/850000-680000	Planmäßige Abschreibung	2226			40 377,81	31 200,00	9 177,81			
1/850000-710000	Öffentliche Abgaben (Ausgaben), ohne Gebühren gemäß FAG	2225	3225	24	21,75	200,00	-178,25	21,75	200,00	-178,25
1/850000-710200	Gebrauchsabgabe	2225	3225	24	5 030,10	5 000,00	30,10	5 030,10	5 000,00	30,10
1/850000-720000	Verwaltungs u. Betriebskostenbeiträge	2225	3225	24	4 500,00	4 500,00		4 500,00	4 500,00	
1/850000-724000	Schulung u. Reisek. der Bediensteten	2225	3225	24	104,00	100,00	4,00	104,00	100,00	4,00
1/850000-728000	Entgelte für sonstige Leistungen	2225	3225	24	16 734,56	5 200,00	11 534,56	16 734,56	5 200,00	11 534,56
1/850000-729000	Sonstige Ausgaben	2225	3225	24	400,17	100,00	300,17	400,17	100,00	300,17
SU 22 / 32	Summe Aufwendungen / Auszahlungen operative Gebarung				207 995,89	178 000,00	29 995,89	167 609,83	144 600,00	23 009,83
SA 0 / SA 1	(0) Nettoergebnis (21 - 22) / (1) Geldfluss operative Gebarung (31 - 32)				6 769,42	29 000,00	-22 230,58	17 430,62	41 900,00	-24 469,38
SU 23	Summe Haushaltsrücklagen				0,00	0,00	0,00	0,00	0,00	0,00
SA00	Nettoergebnis nach Zuw./Entn. Haushaltsrücklagen (Saldo 0 +/- SU23)				6 769,42	29 000,00	-22 230,58			
Investive Gebarung										
6/850000+300000	Kapitaltransfers von Bund, Bundesfonds und Bundeskammern		3331	1				3 596,42		3 596,42
2/850000+307000	Wasseranschluss		3334	34				33 825,10	25 000,00	8 825,10
SU 33	Summe Einzahlungen investive Gebarung							37 421,52	25 000,00	12 421,52
5/850000-004000	Wasser- und Abwasserbauten und -anlagen		3412	1				205 889,86	254 900,00	-49 010,14
1/850000-020000	Maschinen und maschinelle Anlagen		3414	2 41				3 941,19		3 941,19
1/850000-042000	Wasserzähler		3415	2 41				2 718,00	3 000,00	-282,00
SU 34	Summe Auszahlungen investive Gebarung							212 549,05	257 900,00	-45 350,95
SA2	Saldo (2) Geldfluss aus der Investiven Gebarung (33 - 34)							-175 127,53	-232 900,00	57 772,47
SA3	Saldo (3) Nettofinanzierungssaldo (Saldo 1 + Saldo 2)							-157 696,91	-191 000,00	33 303,09
Finanzierungstätigkeit										
6/850000+346000	Investitionsdarlehen		3514	1 55				250 000,00	250 000,00	
SU 35	Summe Einzahlungen aus der Finanzierungstätigkeit							250 000,00	250 000,00	0,00
1/850000-346000	Tilgung Darl. Wasserversorgung Hochbehälter NEU Hypo		3614	65				36 306,35	38 000,00	-1 693,65
1/850000-347000	Tilgung Hypo Hochbeh. Ausfinanzierung		3613	65					5 000,00	-5 000,00
SU 36	Summe Auszahlungen aus der Finanzierungstätigkeit							36 306,35	43 000,00	-6 693,65
SA4	Saldo (4) Geldfluss aus der Finanzierungstätigkeit (35 - 36)							213 693,65	207 000,00	6 693,65
SA5	Saldo (5) Geldfluss aus der voranschlagswirksamen Gebarung (Saldo 3 + Saldo 4)							55 996,74	16 000,00	39 996,74

		MVAG			Ergebnisrechnung			Finanzierungsrechnung		
		EH	FH	VCQU	RA 2025	VA 2025	RA - VA	RA 2025	VA 2025	RA - VA
851	Betriebe der Abwasserbeseitigung									
851000	Abwasserbeseitigung									
	Operative Gebarung									
2/851000+810000	Erträge aus Leistungen	2114	3114	13	501,43	500,00	1,43	501,43	500,00	1,43
2/851000+813000	Erträge aus der Auflösung von Investitionszuschüssen (Kapitaltransfers)	2127			36 331,78	34 700,00	1 631,78			
2/851000+817000	Erträge aus der Auflösung von sonstigen Rückstellungen	2117			18 472,28	8 600,00	9 872,28			
2/851000+829000	Sonstige Erträge	2116	3116	18	38,50		38,50	38,50		38,50
2/851000+852100	Kanalbenutzungsgebühr	2113	3113	12	364 950,11	358 900,00	6 050,11	362 886,54	358 900,00	3 986,54
2/851000+860000	ABA, Kommunalkredit Zinsenzuschuss Darl. Raika, SPK	2121	3121	15	195 223,06	221 000,00	-25 776,94	195 223,06	221 000,00	-25 776,94
2/851000+860100	Finanzierungszuschuss Umweltf. ABA BA 6 Jungschlag	2121	3121	15	28 941,22	13 600,00	15 341,22	28 941,22	13 600,00	15 341,22
6/851000+899000	Entnahmen aus Verrechnungsrücklagen zwischen operativer Gebarung und Projekten	2116		1	41 281,72	11 900,00	29 381,72			
SU 21 / 31	Summe Erträge / Einzahlungen operative Gebarung				685 740,10	649 200,00	36 540,10	587 590,75	594 000,00	-6 409,25
1/851000-400000	geringwertige Wirtschaftsgüter des Anlagenvermögens	2221	3221	23	4 322,14	1 000,00	3 322,14	4 322,14	1 000,00	3 322,14
1/851000-454000	Reinigungsmaterial	2221	3221	23	430,03		430,03	430,03		430,03
1/851000-455000	Chemische und sonstige artverwandte Mittel	2221	3221	23	9 953,95	1 400,00	8 553,95	9 953,95	1 400,00	8 553,95
1/851000-456000	Büromaterial	2221	3221	23	161,27	100,00	61,27	161,27	100,00	61,27
1/851000-459000	sonstige Verbrauchsgüter	2221	3221	23	693,76	1 000,00	-306,24	693,76	1 000,00	-306,24
1/851000-5	Personalkonten verdichtet	22	32		63 881,22	71 000,00	-7 118,78	63 881,22	68 800,00	-4 918,78
1/851000-600000	Strom	2222	3222	24	12 997,04	20 000,00	-7 002,96	12 988,79	20 000,00	-7 011,21
1/851000-612000	Instandhaltung der Kanalisationsanlage	2224	3224	24	8 198,01	8 000,00	198,01	8 198,01	8 000,00	198,01
1/851000-614000	Instandhaltung (Untersuchungen)	2224	3224	24	1 572,18	1 500,00	72,18	1 572,18	1 500,00	72,18
1/851000-616000	Instandhaltung der Abwasserbeseitigungsanlage	2224	3224	24	10 165,13	20 000,00	-9 834,87	10 165,13	20 000,00	-9 834,87
1/851000-618000	Instandhaltung der Einrichtung	2224	3224	24	988,17	500,00	488,17	988,17	500,00	488,17
1/851000-631000	Telekommunikationsdienste	2222	3222	24	875,54	800,00	75,54	875,54	800,00	75,54
1/851000-640000	Rechtskosten	2222	3222	24		200,00	-200,00		200,00	-200,00
1/851000-640100	Prüfungskosten	2222	3222	24	1 896,10	1 000,00	896,10	1 896,10	1 000,00	896,10
1/851000-650000	Zinsen ABA Darl. Raika Dar.Nr. 10.003.952	2241	3241	25	16 810,45	19 000,00	-2 189,55	16 810,45	19 000,00	-2 189,55
1/851000-650100	Zinsen f. Darlehen SPK ABA 2607-002447	2241	3241	25	5 019,81	5 500,00	-480,19	5 019,81	5 500,00	-480,19
1/851000-650400	Zinsen Darl. Bank Austria	2241	3241	25	4 694,95	8 500,00	-3 805,05	4 694,95	8 500,00	-3 805,05
1/851000-650500	Zinsen Darl. ABA Jungschlag	2241	3241	25	804,22	2 000,00	-1 195,78	804,22	2 000,00	-1 195,78

		MVAG			Ergebnisrechnung			Finanzierungsrechnung		
		EH	FH	VCQU	RA 2025	VA 2025	RA - VA	RA 2025	VA 2025	RA - VA
1/851000-650600	Zinsen Hypo ABA BA 10	2241	3241	25	1 331,85	600,00	731,85	1 331,85	600,00	731,85
1/851000-670000	Versicherungen	2222	3222	24	3 465,41	3 000,00	465,41	3 465,41	3 000,00	465,41
1/851000-680000	Planmäßige Abschreibung	2226			223 278,87	221 200,00	2 078,87			
1/851000-710000	Öffentliche Abgaben (Ausgaben), ohne Gebühren gemäß FAG	2225	3225	24	929,86	500,00	429,86	929,86	500,00	429,86
1/851000-710200	Gebrauchsabgabe	2225	3225	24	2 949,75	3 000,00	-50,25	2 949,75	3 000,00	-50,25
1/851000-711000	Gebühren f. ABA Armschlag Weiterverr. Sallingberg	2225	3225	24	5 838,08	5 800,00	38,08	5 838,08	5 800,00	38,08
1/851000-720000	Verwaltungs und Betriebskostenaufwand	2225	3225	24	18 100,00	18 200,00	-100,00	18 100,00	18 200,00	-100,00
1/851000-721100	Diäten Reisegebühren	2225	3225	22		200,00	-200,00		200,00	-200,00
1/851000-724000	Schulung u. Reisek. der Bediensteten	2225	3225	24	7 712,00		7 712,00	7 712,00		7 712,00
1/851000-726000	Mitgliedsbeiträge	2225	3225	24	180,00	400,00	-220,00	180,00	400,00	-220,00
1/851000-728000	Entgelte für sonstige Leistungen	2225	3225	24	21 631,91	15 000,00	6 631,91	21 631,91	15 000,00	6 631,91
1/851000-729000	Kanal - div. Ausgaben	2225	3225	24		500,00	-500,00		500,00	-500,00
1/851000-799000	Zuweisungen an Verrechnungsrücklagen zwischen operativer Gebarung und Projekten	2225			40 000,00	11 900,00	28 100,00			
SU 22 / 32	Summe Aufwendungen / Auszahlungen operative Gebarung				468 881,70	441 800,00	27 081,70	205 594,58	206 500,00	-905,42
SA 0 / SA 1	(0) Nettoergebnis (21 - 22) / (1) Geldfluss operative Gebarung (31 - 32)				216 858,40	207 400,00	9 458,40	381 996,17	387 500,00	-5 503,83
SU 23	Summe Haushaltsrücklagen				0,00	0,00	0,00	0,00	0,00	0,00
SA00	Nettoergebnis nach Zuw./Entn. Haushaltsrücklagen (Saldo 0 +/- SU23)				216 858,40	207 400,00	9 458,40			
Investive Gebarung										
6/851000+300000	Kapitaltransfers von Bund, Bundesfonds und Bundeskammern		3331	1				52 177,92	12 000,00	40 177,92
6/851000+301000	Kapitaltransfers von Ländern, Landesfonds und Landeskammern		3331	1				14 345,00		14 345,00
2/851000+307000	Kanalanschlussgebühr		3334	34				4 889,85	40 000,00	-35 110,15
SU 33	Summe Einzahlungen investive Gebarung							71 412,77	52 000,00	19 412,77
5/851000-004000	Wasser- und Abwasserbauten und -anlagen		3412	1 40				37 154,62		37 154,62
1/851000-042000	Betriebsausstattung		3415	2 41					1 500,00	-1 500,00
1/851000-070000	Aktivierungsfähige Rechte (immaterielle Vermögenswerte)		3411	2				1 305,00		1 305,00
SU 34	Summe Auszahlungen investive Gebarung							38 459,62	1 500,00	36 959,62
SA2	Saldo (2) Geldfluss aus der Investiven Gebarung (33 - 34)							32 953,15	50 500,00	-17 546,85
SA3	Saldo (3) Nettofinanzierungssaldo (Saldo 1 + Saldo 2)							414 949,32	438 000,00	-23 050,68
Finanzierungstätigkeit										
6/851000+346000	Investitionsdarlehen		3514	1 55					100 000,00	-100 000,00
SU 35	Summe Einzahlungen aus der Finanzierungstätigkeit							0,00	100 000,00	-100 000,00
1/851000-340000	Tilgung Darl. Raika ABA 1003952		3611	64				35 770,98	35 800,00	-29,02

		MVAG			Ergebnisrechnung			Finanzierungsrechnung		
		EH	FH	VCQU	RA 2025	VA 2025	RA - VA	RA 2025	VA 2025	RA - VA
1/851000-340100	Tilgung Darl. Bank Austria		3611	64				40 242,11	42 000,00	-1 757,89
1/851000-340200	Tilgung Darl. ABA-Jungschlag		3611	64				21 142,86	21 100,00	42,86
1/851000-341000	Darl. SPK Tilgung ABA BA 01 2607-002447		3611	64				50 016,66	50 000,00	16,66
1/851000-342000	Tilgung Darl. PSK ABA 115.8914		3611	64				3 387,76	3 500,00	-112,24
1/851000-346000	Investitionsdarlehen von Finanzunternehmen		3614	65				142 322,62	142 000,00	322,62
SU 36	Summe Auszahlungen aus der Finanzierungstätigkeit							292 882,99	294 400,00	-1 517,01
SA4	Saldo (4) Geldfluss aus der Finanzierungstätigkeit (35 – 36)							-292 882,99	-194 400,00	-98 482,99
SA5	Saldo (5) Geldfluss aus der voranschlagswirksamen Gebarung (Saldo 3 + Saldo 4)							122 066,33	243 600,00	-121 533,67
851200	Abwasserbeseitigung Bernreith									
	Operative Gebarung									
SU 21 / 31	Summe Erträge / Einzahlungen operative Gebarung				0,00	0,00	0,00	0,00	0,00	0,00
5/851200-799000	Zuweisungen an Verrechnungsrücklagen 2225 zwischen operativer Gebarung und Projekten			1	1 281,72		1 281,72			
SU 22 / 32	Summe Aufwendungen / Auszahlungen operative Gebarung				1 281,72	0,00	1 281,72	0,00	0,00	0,00
SA 0 / SA 1	(0) Nettoergebnis (21 - 22) / (1) Geldfluss operative Gebarung (31 – 32)				-1 281,72	0,00	-1 281,72	0,00	0,00	0,00
SU 23	Summe Haushaltsrücklagen				0,00	0,00	0,00	0,00	0,00	0,00
SA00	Nettoergebnis nach Zuw./Entn. Haushaltsrücklagen (Saldo 0 +/- SU23)				-1 281,72	0,00	-1 281,72			
	Investive Gebarung									
6/851200+302000	Förderanteil der Gemeinde		3331	1				1 268,99		1 268,99
SU 33	Summe Einzahlungen investive Gebarung							1 268,99	0,00	1 268,99
SU 34	Summe Auszahlungen investive Gebarung							0,00	0,00	0,00
SA2	Saldo (2) Geldfluss aus der Investiven Gebarung (33 – 34)							1 268,99	0,00	1 268,99
SA3	Saldo (3) Nettofinanzierungssaldo (Saldo 1 + Saldo 2)							1 268,99	0,00	1 268,99
	Finanzierungstätigkeit									
SU 35	Summe Einzahlungen aus der Finanzierungstätigkeit							0,00	0,00	0,00
SU 36	Summe Auszahlungen aus der Finanzierungstätigkeit							0,00	0,00	0,00
SA4	Saldo (4) Geldfluss aus der Finanzierungstätigkeit (35 – 36)							0,00	0,00	0,00
SA5	Saldo (5) Geldfluss aus der voranschlagswirksamen Gebarung (Saldo 3 + Saldo 4)							1 268,99	0,00	1 268,99
853	Betriebe für die Errichtung und Verwaltung von Wohn- und Geschäftsgebäuden									
853000	Wohn- und Geschäftsgebäude									
	Operative Gebarung									
2/853000+811000	Mieteinnahmen 10 %	2115	3115	14	13 421,52	13 000,00	421,52	13 538,65	13 000,00	538,65
2/853000+811100	Mieteinnahmen 20 %	2115	3115	14	26 894,75	26 600,00	294,75	26 858,57	26 600,00	258,57
2/853000+811200	Betriebskosten 10 %	2115	3115	14	4 391,26	3 000,00	1 391,26	5 003,60	3 000,00	2 003,60

		MVAG			Ergebnisrechnung			Finanzierungsrechnung		
		EH	FH	VCQU	RA 2025	VA 2025	RA - VA	RA 2025	VA 2025	RA - VA
2/853000+811300	Betriebskosten 20 %	2115	3115	14	36 522,72	14 500,00	22 022,72	37 818,52	14 500,00	23 318,52
6/853000+871000	Kapitaltransfers aus Gemeinde-Bedarfszuweisungsmittel	2121	3121	1 33	60 000,00	100 000,00	-40 000,00	60 000,00	100 000,00	-40 000,00
6/853000+899000	Entnahmen aus Verrechnungsrücklagen zwischen operativer Gebarung und Projekten	2116		1	110 251,78	64 600,00	45 651,78			
SU 21 / 31	Summe Erträge / Einzahlungen operative Gebarung				251 482,03	221 700,00	29 782,03	143 219,34	157 100,00	-13 880,66
1/853000-400000	Geringwertige Wirtschaftsgüter (GWG)	2221	3221	23	1 223,46		1 223,46	1 223,46		1 223,46
1/853000-451000	Brennstoffe	2221	3221	23	2 297,79	2 000,00	297,79	2 297,79	2 000,00	297,79
1/853000-600300	Fernwärme	2222	3222	24	15 448,90	25 000,00	-9 551,10	15 448,90	25 000,00	-9 551,10
1/853000-614000	Instandhaltung von Gebäuden	2224	3224	24	6 101,85	400,00	5 701,85	6 101,85	400,00	5 701,85
1/853000-650000	Zinsen Wohnbaudarlehen 22(210) KG-Wohnungen	2241	3241	25	76,99	500,00	-423,01	76,99	500,00	-423,01
1/853000-670000	Versicherung	2222	3222	24	2 432,94	2 800,00	-367,06	2 432,94	2 800,00	-367,06
1/853000-680000	Planmäßige Abschreibung	2226			14 387,53	12 700,00	1 687,53			
1/853000-710000	Öffentliche Abgaben (Ausgaben), ohne Gebühren gemäß FAG	2225	3225	24	6 817,25	6 000,00	817,25	6 817,25	6 000,00	817,25
1/853000-729000	diverse Ausgaben der Hausverwaltung	2225	3225	24	1 721,85	500,00	1 221,85	1 721,85	500,00	1 221,85
1/853000-799000	Zuweisungen an Verrechnungsrücklagen zwischen operativer Gebarung und Projekten	2225			110 251,78		110 251,78			
SU 22 / 32	Summe Aufwendungen / Auszahlungen operative Gebarung				160 760,34	49 900,00	110 860,34	36 121,03	37 200,00	-1 078,97
SA 0 / SA 1	(0) Nettoergebnis (21 - 22) / (1) Geldfluss operative Gebarung (31 - 32)				90 721,69	171 800,00	-81 078,31	107 098,31	119 900,00	-12 801,69
SU 23	Summe Haushaltsrücklagen				0,00	0,00	0,00	0,00	0,00	0,00
SA00	Nettoergebnis nach Zuw./Entn. Haushaltsrücklagen (Saldo 0 +/- SU23)				90 721,69	171 800,00	-81 078,31			
Investive Gebarung										
SU 33	Summe Einzahlungen investive Gebarung							0,00	0,00	0,00
5/853000-010000	Gebäude und Bauten		3413	1 40				353 614,51	348 000,00	5 614,51
SU 34	Summe Auszahlungen investive Gebarung							353 614,51	348 000,00	5 614,51
SA2	Saldo (2) Geldfluss aus der Investiven Gebarung (33 - 34)							-353 614,51	-348 000,00	-5 614,51
SA3	Saldo (3) Nettofinanzierungssaldo (Saldo 1 + Saldo 2)							-246 516,20	-228 100,00	-18 416,20
Finanzierungstätigkeit										
SU 35	Summe Einzahlungen aus der Finanzierungstätigkeit							0,00	0,00	0,00
1/853000-341000	Tilgung Wohnbauförd. 7/202, Arzthaus		3611	64					300,00	-300,00
1/853000-345000	Tilgung Wohnbaudarl. 22(210) KG-Wohnungen		3612	65				2 842,40	2 500,00	342,40
SU 36	Summe Auszahlungen aus der Finanzierungstätigkeit							2 842,40	2 800,00	42,40
SA4	Saldo (4) Geldfluss aus der Finanzierungstätigkeit (35 - 36)							-2 842,40	-2 800,00	-42,40
SA5	Saldo (5) Geldfluss aus der voranschlagswirksamen Gebarung (Saldo 3 + Saldo 4)							-249 358,60	-230 900,00	-18 458,60

		MVAG			Ergebnisrechnung			Finanzierungsrechnung		
		EH	FH	VCQU	RA 2025	VA 2025	RA - VA	RA 2025	VA 2025	RA - VA
86	Land- und forstwirtschaftliche Betriebe									
869	Sonstige land- und forstwirtschaftliche Betriebe									
869000	Sonstige land- u. forstw. Betriebe (Fischerei)									
Operative Gebarung										
2/869000+810000	Kartenverkauf	2114	3114	13	21 155,40	21 000,00	155,40	21 155,40	21 000,00	155,40
SU 21 / 31	Summe Erträge / Einzahlungen operative Gebarung				21 155,40	21 000,00	155,40	21 155,40	21 000,00	155,40
1/869000-402000	Ankauf v. Werkzeugen und div. Material	2221	3221	23	1 132,02	700,00	432,02	1 132,02	700,00	432,02
1/869000-420000	Fischbesatz	2221	3221	23		8 000,00	-8 000,00		8 000,00	-8 000,00
1/869000-431000	Fischfutter	2221	3221	23	552,69	800,00	-247,31	552,69	800,00	-247,31
1/869000-5	Personalkonten verdichtet	22	32		2 564,52	2 900,00	-335,48	2 564,52	2 900,00	-335,48
1/869000-680000	Planmäßige Abschreibung	2226			1 491,17	1 500,00	-8,83			
1/869000-700000	Pacht u. Gebühren	2223	3223	24	24 180,00	22 000,00	2 180,00	24 180,00	22 000,00	2 180,00
1/869000-710000	Öffentliche Abgaben (Ausgaben), ohne Gebühren gemäß FAG	2225	3225	24	219,48	100,00	119,48	219,48	100,00	119,48
1/869000-726000	Mitgliedsbeiträge	2225	3225	24	136,00	200,00	-64,00	136,00	200,00	-64,00
1/869000-729000	sonstige Ausgaben	2225	3225	24	775,75	200,00	575,75	775,75	200,00	575,75
SU 22 / 32	Summe Aufwendungen / Auszahlungen operative Gebarung				31 051,63	36 400,00	-5 348,37	29 560,46	34 900,00	-5 339,54
SA 0 / SA 1	(0) Nettoergebnis (21 - 22) / (1) Geldfluss operative Gebarung (31 - 32)				-9 896,23	-15 400,00	5 503,77	-8 405,06	-13 900,00	5 494,94
SU 23	Summe Haushaltsrücklagen				0,00	0,00	0,00	0,00	0,00	0,00
SA00	Nettoergebnis nach Zuw./Entn. Haushaltsrücklagen (Saldo 0 +/- SU23)				-9 896,23	-15 400,00	5 503,77			
Investive Gebarung										
SU 33	Summe Einzahlungen investive Gebarung							0,00	0,00	0,00
SU 34	Summe Auszahlungen investive Gebarung							0,00	0,00	0,00
SA2	Saldo (2) Geldfluss aus der Investiven Gebarung (33 - 34)							0,00	0,00	0,00
SA3	Saldo (3) Nettofinanzierungssaldo (Saldo 1 + Saldo 2)							-8 405,06	-13 900,00	5 494,94
Finanzierungstätigkeit										
SU 35	Summe Einzahlungen aus der Finanzierungstätigkeit							0,00	0,00	0,00
SU 36	Summe Auszahlungen aus der Finanzierungstätigkeit							0,00	0,00	0,00
SA4	Saldo (4) Geldfluss aus der Finanzierungstätigkeit (35 - 36)							0,00	0,00	0,00
SA5	Saldo (5) Geldfluss aus der voranschlagswirksamen Gebarung (Saldo 3 + Saldo 4)							-8 405,06	-13 900,00	5 494,94

		MVAG	MVAG	VCQU	Ergebnisrechnung			Finanzierungsrechnung		
		EH	FH		RA 2025	VA 2025	RA - VA	RA 2025	VA 2025	RA - VA
9 Finanzwirtschaft										
91	Kapitalvermögen und Stiftungen ohne eigene Rechtspersönlichkeit									
910	Geldverkehr									
910000	Geldverkehr									
Operative Gebarung										
2/910000+823000	Zinsen Girokonto und Sparbuch	2131	3131	14	8,92		8,92	8,92		8,92
SU 21 / 31	Summe Erträge / Einzahlungen operative Gebarung				8,92	0,00	8,92	8,92	0,00	8,92
1/910000-650000	Sonstige Zinsen - Inland	2241	3241	25	4 331,96	1 000,00	3 331,96	4 331,96	1 000,00	3 331,96
1/910000-659000	Geldverkehrsspesen	2244	3244	24	1 397,55	2 000,00	-602,45	1 397,55	2 000,00	-602,45
1/910000-710000	Öffentliche Abgaben (Ausgaben), ohne Gebühren gemäß FAG	2225	3225	24	2,24		2,24	2,24		2,24
1/910000-729000	Sonstige Ausgaben	2225	3225	24	3 152,05	100,00	3 052,05	3 152,05	100,00	3 052,05
SU 22 / 32	Summe Aufwendungen / Auszahlungen operative Gebarung				8 883,80	3 100,00	5 783,80	8 883,80	3 100,00	5 783,80
SA 0 / SA 1	(0) Nettoergebnis (21 - 22) / (1) Geldfluss operative Gebarung (31 - 32)				-8 874,88	-3 100,00	-5 774,88	-8 874,88	-3 100,00	-5 774,88
SU 23	Summe Haushaltsrücklagen				0,00	0,00	0,00	0,00	0,00	0,00
SA00	Nettoergebnis nach Zuw./Entn. Haushaltsrücklagen (Saldo 0 +/- SU23)				-8 874,88	-3 100,00	-5 774,88			
Investive Gebarung										
SU 33	Summe Einzahlungen investive Gebarung							0,00	0,00	0,00
SU 34	Summe Auszahlungen investive Gebarung							0,00	0,00	0,00
SA2	Saldo (2) Geldfluss aus der Investiven Gebarung (33 - 34)							0,00	0,00	0,00
SA3	Saldo (3) Nettofinanzierungssaldo (Saldo 1 + Saldo 2)							-8 874,88	-3 100,00	-5 774,88
Finanzierungstätigkeit										
SU 35	Summe Einzahlungen aus der Finanzierungstätigkeit							0,00	0,00	0,00
SU 36	Summe Auszahlungen aus der Finanzierungstätigkeit							0,00	0,00	0,00
SA4	Saldo (4) Geldfluss aus der Finanzierungstätigkeit (35 - 36)							0,00	0,00	0,00
SA5	Saldo (5) Geldfluss aus der voranschlagswirksamen Gebarung (Saldo 3 + Saldo 4)							-8 874,88	-3 100,00	-5 774,88
92	Öffentliche Abgaben									
920	Ausschließliche Gemeindeabgaben									
920000	ausschl. Gemeindeabgaben									
Operative Gebarung										
2/920000+830000	GrundsteuerA	2111	3111	10	8 507,58	11 000,00	-2 492,42	8 771,90	11 000,00	-2 228,10
2/920000+831000	Grundsteuer B	2111	3111	10	105 552,80	99 200,00	6 352,80	105 308,21	99 200,00	6 108,21
2/920000+833100	Kommunalsteuer	2111	3111	10	833 761,45	620 000,00	213 761,45	740 078,93	620 000,00	120 078,93
2/920000+838000	Hundeabgabe	2111	3111	10	3 060,00	3 000,00	60,00	2 915,00	3 000,00	-85,00
2/920000+841000	Gebrauchsabgabe	2111	3111	10	19 855,35	18 000,00	1 855,35	19 855,35	18 000,00	1 855,35

		MVAG MVAG VCQU			Ergebnisrechnung			Finanzierungsrechnung		
		EH	FH	VCQU	RA 2025	VA 2025	RA - VA	RA 2025	VA 2025	RA - VA
2/920000+849000	Mahnspesen und Nebengebühren	2111	3111	10	24,82		24,82	24,82		24,82
2/920000+850000	Anliegerleistung	2111	3111	10	81 340,45	80 000,00	1 340,45	81 340,45	80 000,00	1 340,45
2/920000+856000	Verwaltungsabgaben	2111	3111	10	4 824,81	3 500,00	1 324,81	4 115,85	3 500,00	615,85
SU 21 / 31	Summe Erträge / Einzahlungen operative Gebarung				1 056 927,26	834 700,00	222 227,26	962 410,51	834 700,00	127 710,51
1/920000-728000	Entgelte für sonstige Leistungen Abgabeneinhebung	2225	3225	24	45 005,41	30 000,00	15 005,41	42 001,14	30 000,00	12 001,14
SU 22 / 32	Summe Aufwendungen / Auszahlungen operative Gebarung				45 005,41	30 000,00	15 005,41	42 001,14	30 000,00	12 001,14
SA 0 / SA 1	(0) Nettoergebnis (21 - 22) / (1) Geldfluss operative Gebarung (31 - 32)				1 011 921,85	804 700,00	207 221,85	920 409,37	804 700,00	115 709,37
SU 23	Summe Haushaltsrücklagen				0,00	0,00	0,00	0,00	0,00	0,00
SA00	Nettoergebnis nach Zuw./Entn. Haushaltsrücklagen (Saldo 0 +/- SU23)				1 011 921,85	804 700,00	207 221,85			
Investive Gebarung										
SU 33	Summe Einzahlungen investive Gebarung							0,00	0,00	0,00
SU 34	Summe Auszahlungen investive Gebarung							0,00	0,00	0,00
SA2	Saldo (2) Geldfluss aus der Investiven Gebarung (33 - 34)							0,00	0,00	0,00
SA3	Saldo (3) Nettofinanzierungssaldo (Saldo 1 + Saldo 2)							920 409,37	804 700,00	115 709,37
Finanzierungstätigkeit										
SU 35	Summe Einzahlungen aus der Finanzierungstätigkeit							0,00	0,00	0,00
SU 36	Summe Auszahlungen aus der Finanzierungstätigkeit							0,00	0,00	0,00
SA4	Saldo (4) Geldfluss aus der Finanzierungstätigkeit (35 - 36)							0,00	0,00	0,00
SA5	Saldo (5) Geldfluss aus der voranschlagswirksamen Gebarung (Saldo 3 + Saldo 4)							920 409,37	804 700,00	115 709,37
921	Zwischen Ländern und Gemeinden geteilte Abgaben									
921000	Zwischen Ländern und Gemeinden geteilte Abgaben									
Operative Gebarung										
2/921000+834000	Ortstaxe	2111	3111	10	28 258,74	25 000,00	3 258,74	28 258,74	25 000,00	3 258,74
2/921000+861000	Transfers von Ländern, Landesfonds und Landeskammern	2121	3121	15	5 151,94		5 151,94	5 151,94		5 151,94
SU 21 / 31	Summe Erträge / Einzahlungen operative Gebarung				33 410,68	25 000,00	8 410,68	33 410,68	25 000,00	8 410,68
SU 22 / 32	Summe Aufwendungen / Auszahlungen operative Gebarung				0,00	0,00	0,00	0,00	0,00	0,00
SA 0 / SA 1	(0) Nettoergebnis (21 - 22) / (1) Geldfluss operative Gebarung (31 - 32)				33 410,68	25 000,00	8 410,68	33 410,68	25 000,00	8 410,68
SU 23	Summe Haushaltsrücklagen				0,00	0,00	0,00	0,00	0,00	0,00
SA00	Nettoergebnis nach Zuw./Entn. Haushaltsrücklagen (Saldo 0 +/- SU23)				33 410,68	25 000,00	8 410,68			
Investive Gebarung										
SU 33	Summe Einzahlungen investive Gebarung							0,00	0,00	0,00
SU 34	Summe Auszahlungen investive Gebarung							0,00	0,00	0,00
SA2	Saldo (2) Geldfluss aus der Investiven Gebarung (33 - 34)							0,00	0,00	0,00
SA3	Saldo (3) Nettofinanzierungssaldo (Saldo 1 + Saldo 2)							33 410,68	25 000,00	8 410,68

		MVAG			Ergebnisrechnung			Finanzierungsrechnung		
		EH	FH	VCQU	RA 2025	VA 2025	RA - VA	RA 2025	VA 2025	RA - VA
Finanzierungstätigkeit										
SU 35	Summe Einzahlungen aus der Finanzierungstätigkeit							0,00	0,00	0,00
SU 36	Summe Auszahlungen aus der Finanzierungstätigkeit							0,00	0,00	0,00
SA4	Saldo (4) Geldfluss aus der Finanzierungstätigkeit (35 – 36)							0,00	0,00	0,00
SA5	Saldo (5) Geldfluss aus der voranschlagswirksamen Gebarung (Saldo 3 + Saldo 4)							33 410,68	25 000,00	8 410,68
925 Ertragsanteile an gemeinschaftlichen Bundesabgaben										
925000	Ertragsanteile									
Operative Gebarung										
2/925000+859400	Bevölkerungsschl.inkl. KEST	2112	3112	11	1 095 351,16	1 084 000,00	11 351,16	1 095 351,16	1 084 000,00	11 351,16
SU 21 / 31	Summe Erträge / Einzahlungen operative Gebarung				1 095 351,16	1 084 000,00	11 351,16	1 095 351,16	1 084 000,00	11 351,16
SU 22 / 32	Summe Aufwendungen / Auszahlungen operative Gebarung				0,00	0,00	0,00	0,00	0,00	0,00
SA 0 / SA 1	(0) Nettoergebnis (21 - 22) / (1) Geldfluss operative Gebarung (31 – 32)				1 095 351,16	1 084 000,00	11 351,16	1 095 351,16	1 084 000,00	11 351,16
SU 23	Summe Haushaltsrücklagen				0,00	0,00	0,00	0,00	0,00	0,00
SA00	Nettoergebnis nach Zuw./Entn. Haushaltsrücklagen (Saldo 0 +/- SU23)				1 095 351,16	1 084 000,00	11 351,16			
Investive Gebarung										
SU 33	Summe Einzahlungen investive Gebarung							0,00	0,00	0,00
SU 34	Summe Auszahlungen investive Gebarung							0,00	0,00	0,00
SA2	Saldo (2) Geldfluss aus der Investiven Gebarung (33 – 34)							0,00	0,00	0,00
SA3	Saldo (3) Nettofinanzierungssaldo (Saldo 1 + Saldo 2)							1 095 351,16	1 084 000,00	11 351,16
Finanzierungstätigkeit										
SU 35	Summe Einzahlungen aus der Finanzierungstätigkeit							0,00	0,00	0,00
SU 36	Summe Auszahlungen aus der Finanzierungstätigkeit							0,00	0,00	0,00
SA4	Saldo (4) Geldfluss aus der Finanzierungstätigkeit (35 – 36)							0,00	0,00	0,00
SA5	Saldo (5) Geldfluss aus der voranschlagswirksamen Gebarung (Saldo 3 + Saldo 4)							1 095 351,16	1 084 000,00	11 351,16
94 Finanzzuweisungen und Zuschüsse										
940	Bedarfszuweisungen									
940000	Bedarfszuweisung									
Operative Gebarung										
2/940000+861000	Transfers von Ländern, Landesfonds und Landeskammern	2121	3121	15	2 926,23		2 926,23	2 926,23		2 926,23
SU 21 / 31	Summe Erträge / Einzahlungen operative Gebarung				2 926,23	0,00	2 926,23	2 926,23	0,00	2 926,23
SU 22 / 32	Summe Aufwendungen / Auszahlungen operative Gebarung				0,00	0,00	0,00	0,00	0,00	0,00
SA 0 / SA 1	(0) Nettoergebnis (21 - 22) / (1) Geldfluss operative Gebarung (31 – 32)				2 926,23	0,00	2 926,23	2 926,23	0,00	2 926,23
SU 23	Summe Haushaltsrücklagen				0,00	0,00	0,00	0,00	0,00	0,00
SA00	Nettoergebnis nach Zuw./Entn. Haushaltsrücklagen (Saldo 0 +/- SU23)				2 926,23	0,00	2 926,23			

	MVAG	MVAG	VCQU	Ergebnisrechnung			Finanzierungsrechnung			
				EH	FH		RA 2025	VA 2025	RA - VA	RA 2025
Investive Gebarung										
SU 33								0,00	0,00	0,00
SU 34								0,00	0,00	0,00
SA2								0,00	0,00	0,00
SA3								2 926,23	0,00	2 926,23
Finanzierungstätigkeit										
SU 35								0,00	0,00	0,00
SU 36								0,00	0,00	0,00
SA4								0,00	0,00	0,00
SA5								2 926,23	0,00	2 926,23
941	Sonstige Finanzzuweisungen nach dem FAG									
941000	sonstige Finanzzuw. n.d. FAG									
Operative Gebarung										
2/941000+860000	BZ des Bundes	2121	3121	15	9 186,00	9 200,00	-14,00	9 186,00	9 200,00	-14,00
2/941000+860100	Transfers von Bund, Bundesfonds und Bundeskammern	2121	3121		27 845,00	27 900,00	-55,00	27 845,00	27 900,00	-55,00
SU 21 / 31	Summe Erträge / Einzahlungen operative Gebarung				37 031,00	37 100,00	-69,00	37 031,00	37 100,00	-69,00
SU 22 / 32	Summe Aufwendungen / Auszahlungen operative Gebarung				0,00	0,00	0,00	0,00	0,00	0,00
SA 0 / SA 1	(0) Nettoergebnis (21 - 22) / (1) Geldfluss operative Gebarung (31 - 32)				37 031,00	37 100,00	-69,00	37 031,00	37 100,00	-69,00
SU 23	Summe Haushaltsrücklagen				0,00	0,00	0,00	0,00	0,00	0,00
SA00	Nettoergebnis nach Zuw./Entn. Haushaltsrücklagen (Saldo 0 +/- SU23)				37 031,00	37 100,00	-69,00			
Investive Gebarung										
SU 33	Summe Einzahlungen investive Gebarung							0,00	0,00	0,00
SU 34	Summe Auszahlungen investive Gebarung							0,00	0,00	0,00
SA2	Saldo (2) Geldfluss aus der Investiven Gebarung (33 - 34)							0,00	0,00	0,00
SA3	Saldo (3) Nettofinanzierungssaldo (Saldo 1 + Saldo 2)							37 031,00	37 100,00	-69,00
Finanzierungstätigkeit										
SU 35	Summe Einzahlungen aus der Finanzierungstätigkeit							0,00	0,00	0,00
SU 36	Summe Auszahlungen aus der Finanzierungstätigkeit							0,00	0,00	0,00
SA4	Saldo (4) Geldfluss aus der Finanzierungstätigkeit (35 - 36)							0,00	0,00	0,00
SA5	Saldo (5) Geldfluss aus der voranschlagswirksamen Gebarung (Saldo 3 + Saldo 4)							37 031,00	37 100,00	-69,00

		MVAG MVAG VCQU		Ergebnisrechnung			Finanzierungsrechnung		
		EH	FH	RA 2025	VA 2025	RA - VA	RA 2025	VA 2025	RA - VA
945	Sonstige Zuschüsse des Bundes								
945000	Sonstige Zuschüsse des Bundes								
Operative Gebarung									
2/945000+860000	Transfers von Bund, Bundesfonds und Bundeskammern	2121	3121		5 200,00	-5 200,00		5 200,00	-5 200,00
SU 21 / 31	Summe Erträge / Einzahlungen operative Gebarung			0,00	5 200,00	-5 200,00	0,00	5 200,00	-5 200,00
SU 22 / 32	Summe Aufwendungen / Auszahlungen operative Gebarung			0,00	0,00	0,00	0,00	0,00	0,00
SA 0 / SA 1	(0) Nettoergebnis (21 - 22) / (1) Geldfluss operative Gebarung (31 – 32)			0,00	5 200,00	-5 200,00	0,00	5 200,00	-5 200,00
SU 23	Summe Haushaltsrücklagen			0,00	0,00	0,00	0,00	0,00	0,00
SA00	Nettoergebnis nach Zuw./Entn. Haushaltsrücklagen (Saldo 0 +/- SU23)			0,00	5 200,00	-5 200,00			
Investive Gebarung									
SU 33	Summe Einzahlungen investive Gebarung						0,00	0,00	0,00
SU 34	Summe Auszahlungen investive Gebarung						0,00	0,00	0,00
SA2	Saldo (2) Geldfluss aus der Investiven Gebarung (33 – 34)						0,00	0,00	0,00
SA3	Saldo (3) Nettofinanzierungssaldo (Saldo 1 + Saldo 2)						0,00	5 200,00	-5 200,00
Finanzierungstätigkeit									
SU 35	Summe Einzahlungen aus der Finanzierungstätigkeit						0,00	0,00	0,00
SU 36	Summe Auszahlungen aus der Finanzierungstätigkeit						0,00	0,00	0,00
SA4	Saldo (4) Geldfluss aus der Finanzierungstätigkeit (35 – 36)						0,00	0,00	0,00
SA5	Saldo (5) Geldfluss aus der voranschlagswirksamen Gebarung (Saldo 3 + Saldo 4)						0,00	5 200,00	-5 200,00
946	Zuschüsse nach landesgesetzlichen Bestimmungen								
946000	Zuschüsse nach landesgesetzlichen Bestimmungen								
Operative Gebarung									
2/946000+861000	Transfers von Ländern, Landesfonds und Landeskammern	2121	3121	4 490,09		4 490,09	4 490,09		4 490,09
SU 21 / 31	Summe Erträge / Einzahlungen operative Gebarung			4 490,09	0,00	4 490,09	4 490,09	0,00	4 490,09
SU 22 / 32	Summe Aufwendungen / Auszahlungen operative Gebarung			0,00	0,00	0,00	0,00	0,00	0,00
SA 0 / SA 1	(0) Nettoergebnis (21 - 22) / (1) Geldfluss operative Gebarung (31 – 32)			4 490,09	0,00	4 490,09	4 490,09	0,00	4 490,09
SU 23	Summe Haushaltsrücklagen			0,00	0,00	0,00	0,00	0,00	0,00
SA00	Nettoergebnis nach Zuw./Entn. Haushaltsrücklagen (Saldo 0 +/- SU23)			4 490,09	0,00	4 490,09			
Investive Gebarung									
SU 33	Summe Einzahlungen investive Gebarung						0,00	0,00	0,00
SU 34	Summe Auszahlungen investive Gebarung						0,00	0,00	0,00
SA2	Saldo (2) Geldfluss aus der Investiven Gebarung (33 – 34)						0,00	0,00	0,00
SA3	Saldo (3) Nettofinanzierungssaldo (Saldo 1 + Saldo 2)						4 490,09	0,00	4 490,09
Finanzierungstätigkeit									
SU 35	Summe Einzahlungen aus der Finanzierungstätigkeit						0,00	0,00	0,00

	MVAG EH	MVAG FH	VCQU	Ergebnisrechnung			Finanzierungsrechnung		
				RA 2025	VA 2025	RA - VA	RA 2025	VA 2025	RA - VA
SU 36							0,00	0,00	0,00
SA4							0,00	0,00	0,00
SA5							4 490,09	0,00	4 490,09
98	Haushaltsausgleich								
980	Verrechnung zwischen operativer Gebarung und Projekten								
980000	Verrechnung zwischen operativer Gebarung und Projekten								
Operative Gebarung									
SU 21 / 31				0,00	0,00	0,00	0,00	0,00	0,00
1/980000-799000				222 956,65	224 600,00	-1 643,35			
SU 22 / 32				222 956,65	224 600,00	-1 643,35	0,00	0,00	0,00
SA 0 / SA 1				-222 956,65	-224 600,00	1 643,35	0,00	0,00	0,00
SU 23				0,00	0,00	0,00	0,00	0,00	0,00
SA00				-222 956,65	-224 600,00	1 643,35			
Investive Gebarung									
SU 33							0,00	0,00	0,00
SU 34							0,00	0,00	0,00
SA2							0,00	0,00	0,00
SA3							0,00	0,00	0,00
Finanzierungstätigkeit									
SU 35							0,00	0,00	0,00
SU 36							0,00	0,00	0,00
SA4							0,00	0,00	0,00
SA5							0,00	0,00	0,00
99	Jahresergebnis, Übergabe und Übernahme des Jahresergebnisses, Abwicklung der Vorjahre								
990	Überschüsse und Abgänge (soweit nicht zugeordnet)								
990000	Überschüsse und Abgänge (soweit nicht zugeordnet)								
Operative Gebarung									
SU 21 / 31				0,00	0,00	0,00	0,00	0,00	0,00
SU 22 / 32				0,00	0,00	0,00	0,00	0,00	0,00
SA 0 / SA 1				0,00	0,00	0,00	0,00	0,00	0,00
2/990000+895077				41 912,04		41 912,04			
SU 23				41 912,04	0,00	41 912,04	0,00	0,00	0,00

	MVAG	MVAG	VCQU	Ergebnisrechnung			Finanzierungsrechnung				
				EH	FH	RA 2025	VA 2025	RA - VA	RA 2025	VA 2025	RA - VA
SA00											
				Nettoergebnis nach Zuw./Entn. Haushaltsrücklagen (Saldo 0 +/- SU23)			41 912,04	0,00	41 912,04		
Investive Gebarung											
SU 33				Summe Einzahlungen investive Gebarung						0,00	0,00
SU 34				Summe Auszahlungen investive Gebarung						0,00	0,00
SA2				Saldo (2) Geldfluss aus der Investiven Gebarung (33 – 34)						0,00	0,00
SA3				Saldo (3) Nettofinanzierungssaldo (Saldo 1 + Saldo 2)						0,00	0,00
Finanzierungstätigkeit											
SU 35				Summe Einzahlungen aus der Finanzierungstätigkeit						0,00	0,00
SU 36				Summe Auszahlungen aus der Finanzierungstätigkeit						0,00	0,00
SA4				Saldo (4) Geldfluss aus der Finanzierungstätigkeit (35 – 36)						0,00	0,00
SA5				Saldo (5) Geldfluss aus der voranschlagswirksamen Gebarung (Saldo 3 + Saldo 4)						0,00	0,00

Nachweis der Investitionstätigkeit

Vorhaben	Vorhabensbezeichnung		RA 2025	VA 2025	RA - VA	RA Vorjahre	RA Gesamt
Konto	Bezeichnung						
1000037	Freiwillige Feuerwehr (2013 bis 2099)						
Erläuterungen zum Vorhaben:							
laufendes Vorhaben							
Auszahlungen - Investitionen - Mittelverwendung			311 583,34	250 000,00	61 583,34	956 970,48	1 268 553,82
Anschaffungs- oder Herstellungskosten			311 583,34	250 000,00	61 583,34	956 970,48	1 268 553,82
5/163000-010000	Gebäude und Bauten		298 514,43	250 000,00	48 514,43	461 279,54	759 793,97
5/163000-040000	Fahrzeuge		13 068,91		13 068,91	480 374,94	493 443,85
5/163000-050000	Sonderanlagen Notstrom					15 316,00	15 316,00
Einzahlungen - Finanzierung - Mittelaufbringung			548 179,82	486 600,00	61 579,82	720 374,00	1 268 553,82
Mittel aus Geldfluss aus der operativen Gebarung			163 789,84	100 000,00	63 789,84	81 000,00	244 789,84
6/163000+899000	Entnahmen aus Verrechnungsrücklagen zwischen operativer Gebarung und Projekten		163 789,84	100 000,00	63 789,84	81 000,00	244 789,84
Bedarfszuweisungen/KTZ			296 966,00	150 000,00	146 966,00	240 000,00	536 966,00
6/163000+301000	Kapitaltransfers von Ländern, Landesfonds und Landeskammern		146 966,00		146 966,00		146 966,00
6/163000+871000	Kapitaltransfers aus Gemeinde-Bedarfszuweisungsmittel		150 000,00	150 000,00		240 000,00	390 000,00
Haushaltsrücklagen/Zahlungsmittelreserven			0,00	0,00	0,00	0,00	0,00
Sonstige Kapitaltransfers und Subventionen			87 423,98	50 000,00	37 423,98	210 374,00	297 797,98
6/163000+300000	Kapitaltransfers von Bund, Bundesfonds und Bundeskammern					60 374,00	60 374,00
6/163000+300742	KIP 2025		17 423,98		17 423,98		17 423,98
6/163000+303000	Kapitaltransfers von sonstigen Trägern des öffentlichen Rechts und Sozialversicherungsträgern		70 000,00	50 000,00	20 000,00	150 000,00	220 000,00
Darlehen/Innere Darlehen			0,00	186 600,00	-186 600,00	189 000,00	189 000,00
41082/163	Renovierung FF Haus un Ankauf HLF 3					189 000,00	189 000,00
41082/8516	FF Haus Darlehen			186 600,00	-186 600,00		
Finanzierungsleasing			0,00	0,00	0,00	0,00	0,00
Veräußerung langfristiges Vermögen und Sonstiges			0,00	0,00	0,00	0,00	0,00
Finanzierungsergebnis 1000037			236 596,48	236 600,00	-3,52	-236 596,48	0,00
offene Verbindlichkeiten			0,00				
offene Forderungen			0,00				

Vorhaben	Vorhabensbezeichnung		RA 2025	VA 2025	RA - VA	RA Vorjahre	RA Gesamt
Konto	Bezeichnung						
1000041	Erweiterung Kindergarten (2020 bis 2099)						
Erläuterungen zum Vorhaben:							
laufendes Projekt							
Auszahlungen - Investitionen - Mittelverwendung			83 882,55	139 300,00	-55 417,45	2 671 482,69	2 755 365,24
Anschaffungs- oder Herstellungskosten			83 882,55	139 300,00	-55 417,45	2 671 482,69	2 755 365,24
5/213000-010000	Gebäude und Bauten					5 856,38	5 856,38
5/213000-042000	Amts-, Betriebs- und Geschäftsausstattung					137 609,69	137 609,69
5/240000-010000	Gebäude und Bauten		51 397,74	139 300,00	-87 902,26	2 198 163,72	2 249 561,46
5/240000-042000	Amts-, Betriebs- und Geschäftsausstattung		32 269,88		32 269,88	204 174,35	236 444,23
5/240100-010000	Gebäude und Bauten		214,93		214,93	125 678,55	125 893,48
Einzahlungen - Finanzierung - Mittelaufbringung			63 900,00	0,00	63 900,00	2 810 800,00	2 874 700,00
Mittel aus Geldfluss aus der operativen Gebarung			0,00	0,00	0,00	0,00	0,00
Bedarfszuweisungen/KTZ			63 900,00	0,00	63 900,00	113 400,00	177 300,00
6/240000+301000	Kapitaltransfers von Ländern, Landesfonds und Landeskammern /Landesförd.		63 900,00		63 900,00	113 400,00	177 300,00
Haushaltsrücklagen/Zahlungsmittelreserven			0,00	0,00	0,00	0,00	0,00
Sonstige Kapitaltransfers und Subventionen			0,00	0,00	0,00	0,00	0,00
Darlehen/Innere Darlehen			0,00	0,00	0,00	2 697 400,00	2 697 400,00
1086/1	Kindergartenbau - Erweiterung					2 139 400,00	2 139 400,00
41082/2401	Kindergarten Ottenschlag-Kirchschlag Ausfinanz.					558 000,00	558 000,00
Finanzierungsleasing			0,00	0,00	0,00	0,00	0,00
Veräußerung langfristiges Vermögen und Sonstiges			0,00	0,00	0,00	0,00	0,00
Finanzierungsergebnis 1000041			-19 982,55	-139 300,00	119 317,45	139 317,31	119 334,76
offene Verbindlichkeiten			0,00				
offene Forderungen			0,00				

Vorhaben	Vorhabensbezeichnung		RA 2025	VA 2025	RA - VA	RA Vorjahre	RA Gesamt
Konto	Bezeichnung						
1000001	Strassen- und Wegebau (1999 bis 2099)						
	Auszahlungen - Investitionen - Mittelverwendung		92 853,99	95 000,00	-2 146,01	1 341 699,43	1 434 553,42
	Anschaffungs- oder Herstellungskosten		92 853,99	95 000,00	-2 146,01	1 341 699,43	1 434 553,42
	5/612000-002000	Strassenbauten	86 455,77	70 000,00	16 455,77	1 041 963,26	1 128 419,03
	5/612000-002700	Behebung von KAT-Schäden				100 169,69	100 169,69
	5/612000-002800	Ortsbeleuchtung	6 398,22	25 000,00	-18 601,78	176 280,07	182 678,29
	5/612000-002900	Güterwegebau				23 286,41	23 286,41
	Einzahlungen - Finanzierung - Mittelaufbringung		92 853,99	95 000,00	-2 146,01	1 341 699,43	1 434 553,42
	Mittel aus Geldfluss aus der operativen Gebarung		19 823,99	45 000,00	-25 176,01	803 279,30	823 103,29
	6/612000+829910	Sonstige Erträge - Zuführungen				722 736,12	722 736,12
	6/612000+829960	Sonstige Erträge - Übernahme IST Überschuss Vorjahr				21 378,01	21 378,01
	6/612000+899000	Entnahmen aus Verrechnungsrücklagen zwischen operativer Gebarung und Projekten	19 823,99	45 000,00	-25 176,01	59 165,17	78 989,16
	Bedarfszuweisungen/KTZ		73 030,00	50 000,00	23 030,00	505 920,13	578 950,13
	6/612000+301000	Kapitaltransfers von Ländern, Landesfonds und Landeskammern	5 750,00		5 750,00	23 520,13	29 270,13
	6/612000+301179	Kapitaltransfers von Ländern, Landesfonds und Landeskammern	17 280,00		17 280,00		17 280,00
	6/612000+871000	Bedarfszuweisung u. BZ Güterw.	50 000,00	50 000,00		476 200,00	526 200,00
	6/612000+871001	Kapitaltransfers aus Gemeinde-Bedarfszuweisungsmitteln				6 200,00	6 200,00
	Haushaltsrücklagen/Zahlungsmittelreserven		0,00	0,00	0,00	0,00	0,00
	Sonstige Kapitaltransfers und Subventionen		0,00	0,00	0,00	32 500,00	32 500,00
	6/612000+860000	Transfers von Bund, Bundesfonds und Bundeskammern				32 500,00	32 500,00
	Darlehen/Innere Darlehen		0,00	0,00	0,00	0,00	0,00
	Finanzierungsleasing		0,00	0,00	0,00	0,00	0,00
	Veräußerung langfristiges Vermögen und Sonstiges		0,00	0,00	0,00	0,00	0,00
Finanzierungsergebnis 1000001			0,00	0,00	0,00	0,00	0,00
	offene Verbindlichkeiten		0,00				
	offene Forderungen		0,00				

Vorhaben	Vorhabensbezeichnung		RA 2025	VA 2025	RA - VA	RA Vorjahre	RA Gesamt
Konto	Bezeichnung						
1000013	GÜTERWEGE (1999 bis 2099)						
	Auszahlungen - Investitionen - Mittelverwendung		181 090,60	30 000,00	151 090,60	131 104,58	312 195,18
	Anschaffungs- oder Herstellungskosten		181 090,60	30 000,00	151 090,60	131 104,58	312 195,18
	5/710000-002000 Straßenbauten		181 090,60	30 000,00	151 090,60	131 104,58	312 195,18
	Einzahlungen - Finanzierung - Mittelaufbringung		179 782,64	30 000,00	149 782,64	132 412,54	312 195,18
	Mittel aus Geldfluss aus der operativen Gebarung		39 342,82	15 000,00	24 342,82	97 062,54	136 405,36
	6/710000+829910 Sonstige Erträge - Zuführungen					97 062,54	97 062,54
	6/710000+899000 Entnahmen aus Verrechnungsrücklagen zwischen operativer Gebarung und Projekten		39 342,82	15 000,00	24 342,82		39 342,82
	Bedarfszuweisungen/KTZ		16 000,00	15 000,00	1 000,00	35 350,00	51 350,00
	6/710000+301000 Kapitaltransfers von Ländern, Landesfonds und Landeskammern/Agrarabt.		13 000,00	7 500,00	5 500,00	12 675,00	25 675,00
	6/710000+871000 Kapitaltransfers aus Gemeinde-Bedarfszuweisungsmittel		3 000,00	7 500,00	-4 500,00	22 675,00	25 675,00
	Haushaltsrücklagen/Zahlungsmittelreserven		0,00	0,00	0,00	0,00	0,00
	Sonstige Kapitaltransfers und Subventionen		124 439,82	0,00	124 439,82	0,00	124 439,82
	6/710000+302000 Rückersätze GW Reith		124 439,82		124 439,82		124 439,82
	Darlehen/Innere Darlehen		0,00	0,00	0,00	0,00	0,00
	Finanzierungsleasing		0,00	0,00	0,00	0,00	0,00
	Veräußerung langfristiges Vermögen und Sonstiges		0,00	0,00	0,00	0,00	0,00
Finanzierungsergebnis 1000013			-1 307,96	0,00	-1 307,96	1 307,96	0,00
	offene Verbindlichkeiten		0,00				
	offene Forderungen		0,00				

Vorhaben	Vorhabensbezeichnung		RA 2025	VA 2025	RA - VA	RA Vorjahre	RA Gesamt
Konto	Bezeichnung						
1000002	Bauhof - Neubau Zwettlerstr. (2015 bis 2099)						
	Auszahlungen - Investitionen - Mittelverwendung		0,00	0,00	0,00	56 336,30	56 336,30
	Anschaffungs- oder Herstellungskosten		0,00	0,00	0,00	56 336,30	56 336,30
	5/820000-001000	Baukosten				56 336,30	56 336,30
	Einzahlungen - Finanzierung - Mittelaufbringung		0,00	0,00	0,00	166 203,04	166 203,04
	Mittel aus Geldfluss aus der operativen Gebarung		0,00	0,00	0,00	166 203,04	166 203,04
	6/820000+829960	Sonstige Erträge - Übernahme IST Überschuss Vorjahr				166 203,04	166 203,04
	Bedarfszuweisungen/KTZ		0,00	0,00	0,00	0,00	0,00
	Haushaltsrücklagen/Zahlungsmittelreserven		0,00	0,00	0,00	0,00	0,00
	Sonstige Kapitaltransfers und Subventionen		0,00	0,00	0,00	0,00	0,00
	Darlehen/Innere Darlehen		0,00	0,00	0,00	0,00	0,00
	Finanzierungsleasing		0,00	0,00	0,00	0,00	0,00
	Veräußerung langfristiges Vermögen und Sonstiges		0,00	0,00	0,00	0,00	0,00
Finanzierungsergebnis 1000002			0,00	0,00	0,00	109 866,74	109 866,74
	offene Verbindlichkeiten		0,00				
	offene Forderungen		0,00				

Vorhaben	Vorhabensbezeichnung		RA 2025	VA 2025	RA - VA	RA Vorjahre	RA Gesamt
Konto	Bezeichnung						
1000029	Wasserversorgungsanlage (2004 bis 2099)						
Erläuterungen zum Vorhaben:							
laufendes Projekt							
Auszahlungen - Investitionen - Mittelverwendung			205 889,86	254 900,00	-49 010,14	0,00	205 889,86
Anschaffungs- oder Herstellungskosten			205 889,86	254 900,00	-49 010,14	0,00	205 889,86
5/850000-004000	Wasser- und Abwasserbauten und -anlagen		205 889,86	254 900,00	-49 010,14		205 889,86
Einzahlungen - Finanzierung - Mittelaufbringung			253 596,42	250 000,00	3 596,42	4 887,72	258 484,14
Mittel aus Geldfluss aus der operativen Gebarung			0,00	0,00	0,00	0,00	0,00
5/850000-729910	Sonstige Aufwendungen					-24 243,70	-24 243,70
6/850000+829960	Sonstige Erträge - Übernahme IST Überschuss Vorjahr					24 243,70	24 243,70
Bedarfszuweisungen/KTZ			0,00	0,00	0,00	0,00	0,00
Haushaltsrücklagen/Zahlungsmittelreserven			0,00	0,00	0,00	0,00	0,00
Sonstige Kapitaltransfers und Subventionen			3 596,42	0,00	3 596,42	4 887,72	8 484,14
6/850000+300000	Kapitaltransfers von Bund, Bundesfonds und Bundeskammern		3 596,42		3 596,42		3 596,42
6/850000+861000	Transfers von Ländern, Landesfonds und Landeskammern					4 887,72	4 887,72
Darlehen/Innere Darlehen			250 000,00	250 000,00	0,00	0,00	250 000,00
41082/850	Wasserversorgung Haiden		250 000,00	250 000,00			250 000,00
Finanzierungsleasing			0,00	0,00	0,00	0,00	0,00
Veräußerung langfristiges Vermögen und Sonstiges			0,00	0,00	0,00	0,00	0,00
Finanzierungsergebnis 1000029			47 706,56	-4 900,00	52 606,56	4 887,72	52 594,28
offene Verbindlichkeiten			0,00				
offene Forderungen			0,00				

Vorhaben	Vorhabensbezeichnung		RA 2025	VA 2025	RA - VA	RA Vorjahre	RA Gesamt
Konto	Bezeichnung						
1000003	Abwasserbeseitigung Ottenschlag (1999 bis 2099)						
Erläuterungen zum Vorhaben:							
	Auszahlungen - Investitionen - Mittelverwendung		37 154,62	0,00	37 154,62	1 977 575,26	2 014 729,88
	Anschaffungs- oder Herstellungskosten		37 154,62	0,00	37 154,62	1 977 575,26	2 014 729,88
	5/851000-004000	Wasser- und Abwasserbauten und -anlagen	37 154,62		37 154,62	123 882,22	161 036,84
	5/851000-346300	Investitionsdarlehen von Finanzunternehmen				1 853 693,04	1 853 693,04
	Einzahlungen - Finanzierung - Mittelaufbringung		109 073,63	123 900,00	-14 826,37	1 853 693,04	1 962 766,67
	Mittel aus Geldfluss aus der operativen Gebarung		41 281,72	11 900,00	29 381,72	2 493,04	43 774,76
	6/851000+829910	Sonstige Erträge				2 493,04	2 493,04
	6/851000+899000	Entnahmen aus Verrechnungsrücklagen zwischen operativer Gebarung und Projekten	41 281,72	11 900,00	29 381,72		41 281,72
	Bedarfszuweisungen/KTZ		14 345,00	0,00	14 345,00	0,00	14 345,00
	6/851000+301000	Kapitaltransfers von Ländern, Landesfonds und Landeskammern	14 345,00		14 345,00		14 345,00
	Haushaltsrücklagen/Zahlungsmittelreserven		0,00	0,00	0,00	0,00	0,00
	Sonstige Kapitaltransfers und Subventionen		53 446,91	12 000,00	41 446,91	0,00	53 446,91
	6/851000+300000	Kapitaltransfers von Bund, Bundesfonds und Bundeskammern	52 177,92	12 000,00	40 177,92		52 177,92
	6/851200+302000	Förderanteil der Gemeinde	1 268,99		1 268,99		1 268,99
	Darlehen/Innere Darlehen		0,00	100 000,00	-100 000,00	1 851 200,00	1 851 200,00
	41082/8514	ABA Ottenschlag AT22 3299 0010 0630 0479				600 200,00	600 200,00
	41082/8515	ABA Ottenschlag AT74 329 0020 0630 0479				148 000,00	148 000,00
	41082/8513	ABA Ottenschlag AT29 3299 0030 0630 0479				1 103 000,00	1 103 000,00
	98/851	Naturstandserfassung Kanal		100 000,00	-100 000,00		
	Finanzierungsleasing		0,00	0,00	0,00	0,00	0,00
	Veräußerung langfristiges Vermögen und Sonstiges		0,00	0,00	0,00	0,00	0,00
Finanzierungsergebnis 1000003			71 919,01	123 900,00	-51 980,99	-123 882,22	-51 963,21
offene Verbindlichkeiten			0,00				
offene Forderungen			0,00				

Vorhaben	Vorhabensbezeichnung		RA 2025	VA 2025	RA - VA	RA Vorjahre	RA Gesamt
Konto	Bezeichnung						
1000022	Abwasserbeseitigung Bernreith (1999 bis 2025)						
	Auszahlungen - Investitionen - Mittelverwendung		0,00	0,00	0,00	0,00	0,00
	Anschaffungs- oder Herstellungskosten		0,00	0,00	0,00	0,00	0,00
	Einzahlungen - Finanzierung - Mittelaufbringung		-1 281,72	0,00	-1 281,72	1 281,72	0,00
	Mittel aus Geldfluss aus der operativen Gebarung		-1 281,72	0,00	-1 281,72	1 281,72	0,00
	5/851000-729910	Sonstige Aufwendungen				-1 320,89	-1 320,89
	5/851200-799000	Zuweisungen an Verrechnungsrücklagen zwischen operativer Gebarung und Projekten	-1 281,72		-1 281,72		-1 281,72
	6/851200+828000	Förderanteil Anteil d. Gemeinde				2 602,61	2 602,61
	Bedarfszuweisungen/KTZ		0,00	0,00	0,00	0,00	0,00
	Haushaltsrücklagen/Zahlungsmittelreserven		0,00	0,00	0,00	0,00	0,00
	Sonstige Kapitaltransfers und Subventionen		0,00	0,00	0,00	0,00	0,00
	Darlehen/Innere Darlehen		0,00	0,00	0,00	0,00	0,00
	Finanzierungsleasing		0,00	0,00	0,00	0,00	0,00
	Veräußerung langfristiges Vermögen und Sonstiges		0,00	0,00	0,00	0,00	0,00
Finanzierungsergebnis 1000022			-1 281,72	0,00	-1 281,72	1 281,72	0,00
	offene Verbindlichkeiten		0,00				
	offene Forderungen		0,00				

Vorhaben	Vorhabensbezeichnung		RA 2025	VA 2025	RA - VA	RA Vorjahre	RA Gesamt
Konto	Bezeichnung						
1000040	Amtshäuser (2013 bis 2099)						
Erläuterungen zum Vorhaben:							
laufendes Projekt							
Auszahlungen - Investitionen - Mittelverwendung			353 614,51	348 000,00	5 614,51	457 679,68	811 294,19
Anschaffungs- oder Herstellungskosten			353 614,51	348 000,00	5 614,51	457 679,68	811 294,19
5/853000-010000	Gebäude und Bauten		353 614,51	348 000,00	5 614,51	457 679,68	811 294,19
Einzahlungen - Finanzierung - Mittelaufbringung			170 251,78	164 600,00	5 651,78	641 042,41	811 294,19
Mittel aus Geldfluss aus der operativen Gebarung			110 251,78	64 600,00	45 651,78	21 378,01	131 629,79
6/853000+829960	Sonstige Erträge - Übernahme IST Überschuss Vorjahr					21 378,01	21 378,01
6/853000+899000	Entnahmen aus Verrechnungsrücklagen zwischen operativer Gebarung und Projekten		110 251,78	64 600,00	45 651,78		110 251,78
Bedarfszuweisungen/KTZ			60 000,00	100 000,00	-40 000,00	520 000,00	580 000,00
6/853000+871000	Kapitaltransfers aus Gemeinde-Bedarfszuweisungsmittel		60 000,00	100 000,00	-40 000,00	350 000,00	410 000,00
6/853000+871100	Bedarfszuweisung					170 000,00	170 000,00
Haushaltsrücklagen/Zahlungsmittelreserven			0,00	0,00	0,00	0,00	0,00
Sonstige Kapitaltransfers und Subventionen			0,00	0,00	0,00	99 664,40	99 664,40
6/853000+860000	Transfers von Bund, Bundesfonds und Bundeskammern					99 664,40	99 664,40
Darlehen/Innere Darlehen			0,00	0,00	0,00	0,00	0,00
Finanzierungsleasing			0,00	0,00	0,00	0,00	0,00
Veräußerung langfristiges Vermögen und Sonstiges			0,00	0,00	0,00	0,00	0,00
Finanzierungsergebnis 1000040			-183 362,73	-183 400,00	37,27	183 362,73	0,00
offene Verbindlichkeiten			0,00				
offene Forderungen			0,00				

Salden Finanzierungsergebnisse		RA 2025	VA 2025	RA - VA	RA Vorjahre	RA Gesamt
1000037	Freiwillige Feuerwehr (2013 bis 2099)					
	Auszahlungen - Investitionen - Mittelverwendung	311 583,34	250 000,00	61 583,34	956 970,48	1 268 553,82
	Einzahlungen - Finanzierung - Mittelherkunft	548 179,82	486 600,00	61 579,82	720 374,00	1 268 553,82
		236 596,48	236 600,00	-3,52	-236 596,48	0,00
	offene Verbindlichkeiten	0,00				
	offene Forderungen	0,00				
1000041	Erweiterung Kindergarten (2020 bis 2099)					
	Auszahlungen - Investitionen - Mittelverwendung	83 882,55	139 300,00	-55 417,45	2 671 482,69	2 755 365,24
	Einzahlungen - Finanzierung - Mittelherkunft	63 900,00	0,00	63 900,00	2 810 800,00	2 874 700,00
		-19 982,55	-139 300,00	119 317,45	139 317,31	119 334,76
	offene Verbindlichkeiten	0,00				
	offene Forderungen	0,00				
1000001	Strassen- und Wegebau (1999 bis 2099)					
	Auszahlungen - Investitionen - Mittelverwendung	92 853,99	95 000,00	-2 146,01	1 341 699,43	1 434 553,42
	Einzahlungen - Finanzierung - Mittelherkunft	92 853,99	95 000,00	-2 146,01	1 341 699,43	1 434 553,42
		0,00	0,00	0,00	0,00	0,00
	offene Verbindlichkeiten	0,00				
	offene Forderungen	0,00				
1000013	GÜTERWEGE (1999 bis 2099)					
	Auszahlungen - Investitionen - Mittelverwendung	181 090,60	30 000,00	151 090,60	131 104,58	312 195,18
	Einzahlungen - Finanzierung - Mittelherkunft	179 782,64	30 000,00	149 782,64	132 412,54	312 195,18
		-1 307,96	0,00	-1 307,96	1 307,96	0,00
	offene Verbindlichkeiten	0,00				
	offene Forderungen	0,00				
1000002	Bauhof - Neubau Zwettlerstr. (2015 bis 2099)					
	Auszahlungen - Investitionen - Mittelverwendung	0,00	0,00	0,00	56 336,30	56 336,30
	Einzahlungen - Finanzierung - Mittelherkunft	0,00	0,00	0,00	166 203,04	166 203,04
		0,00	0,00	0,00	109 866,74	109 866,74
	offene Verbindlichkeiten	0,00				
	offene Forderungen	0,00				
1000029	Wasserversorgungsanlage (2004 bis 2099)					
	Auszahlungen - Investitionen - Mittelverwendung	205 889,86	254 900,00	-49 010,14	0,00	205 889,86
	Einzahlungen - Finanzierung - Mittelherkunft	253 596,42	250 000,00	3 596,42	4 887,72	258 484,14
		47 706,56	-4 900,00	52 606,56	4 887,72	52 594,28
	offene Verbindlichkeiten	0,00				
	offene Forderungen	0,00				

Salden Finanzierungsergebnisse		RA 2025	VA 2025	RA - VA	RA Vorjahre	RA Gesamt
1000003	Abwasserbeseitigung Ottenschlag (1999 bis 2099)					
	Auszahlungen - Investitionen - Mittelverwendung	37 154,62	0,00	37 154,62	1 977 575,26	2 014 729,88
	Einzahlungen - Finanzierung - Mittelherkunft	109 073,63	123 900,00	-14 826,37	1 853 693,04	1 962 766,67
		71 919,01	123 900,00	-51 980,99	-123 882,22	-51 963,21
	offene Verbindlichkeiten	0,00				
	offene Forderungen	0,00				
1000022	Abwasserbeseitigung Bernreith (1999 bis 2025)					
	Auszahlungen - Investitionen - Mittelverwendung	0,00	0,00	0,00	0,00	0,00
	Einzahlungen - Finanzierung - Mittelherkunft	-1 281,72	0,00	-1 281,72	1 281,72	0,00
		-1 281,72	0,00	-1 281,72	1 281,72	0,00
	offene Verbindlichkeiten	0,00				
	offene Forderungen	0,00				
1000040	Amtshäuser (2013 bis 2099)					
	Auszahlungen - Investitionen - Mittelverwendung	353 614,51	348 000,00	5 614,51	457 679,68	811 294,19
	Einzahlungen - Finanzierung - Mittelherkunft	170 251,78	164 600,00	5 651,78	641 042,41	811 294,19
		-183 362,73	-183 400,00	37,27	183 362,73	0,00
	offene Verbindlichkeiten	0,00				
	offene Forderungen	0,00				
Saldo Investive Einzelvorhaben		150 287,09	32 900,00	117 387,09	79 545,48	229 832,57
	offene Verbindlichkeiten	0,00				
	offene Forderungen	0,00				
Saldo der gesamten Investitionstätigkeit		150 287,09	32 900,00	117 387,09	79 545,48	229 832,57
	offene Verbindlichkeiten	0,00				
	offene Forderungen	0,00				

Nachweis der sonstigen Investitionen (nur VC 2)

Vorhaben	Vorhabensbezeichnung		RA 2025	VA 2025	RA - VA	RA 2024
Konto	Bezeichnung					
2200001	Sonstige Anschaffungen (2023 bis 2099)					
	Auszahlungen - Investitionen - Mittelverwendung		47 252,02	7 500,00	39 752,02	164 971,06
	Anschaffungs- oder Herstellungskosten		47 252,02	7 500,00	39 752,02	164 971,06
1/010000-042000	Amtsausstattung		2 867,33		2 867,33	17 898,00
1/010000-070000	Aktivierungsfähige Rechte (Lizenzen)			2 000,00	-2 000,00	5 422,55
1/240000-042000	Betriebsausstattung					582,50
1/240000-070000	Aktivierungsfähige Rechte (immaterielle Vermögenswerte)		1 420,50		1 420,50	
1/320000-006000	Sonstige Grundstückseinrichtungen					3 423,75
1/817000-010000	Gebäude und Bauten			1 000,00	-1 000,00	59 581,97
1/840000-001000	Unbebaute Grundstücke		35 000,00		35 000,00	57 862,52
1/850000-020000	Maschinen und maschinelle Anlagen		3 941,19		3 941,19	
1/850000-042000	Wasserzähler		2 718,00	3 000,00	-282,00	4 699,50
1/851000-042000	Betriebsausstattung			1 500,00	-1 500,00	15 500,27
1/851000-070000	Aktivierungsfähige Rechte (immaterielle Vermögenswerte)		1 305,00		1 305,00	
Finanzierungsergebnis 2200001			-47 252,02	-7 500,00	-39 752,02	-164 971,06
offene Verbindlichkeiten			0,00			
offene Forderungen			0,00			

Nachweis Kundenforderungen

Konto	Bezeichnung	Saldo Brutto 31.12.2024	Saldo Brutto 31.12.2025	Netto	USt
	Nicht voranschlagswirksame Gebarung				
0/000000+361000	Regionaltaxe Land	92,50	57,50	57,50	0,00
0/000000+361100	Bundesgebühren	0,00	402,70	402,70	0,00
	Summe Nicht voranschlagswirksame Gebarung	92,50	460,20	460,20	0,00
010000	Zentralamt				
2/010000+828100	Gemeindezeitung Inserate	2 681,60	1 996,40	1 663,67	332,73
	Summe 010000 Zentralamt	2 681,60	1 996,40	1 663,67	332,73
011000	Personalamt				
2/011000+829000	Auszahlung Abfertigungsversicherung	39 172,62	39 172,62	39 172,62	0,00
	Summe 011000 Personalamt	39 172,62	39 172,62	39 172,62	0,00
022000	Standesamt				
2/022000+828000	Rückersatz von Ausgaben	-14 478,60	-18 000,00	-18 000,00	0,00
	Summe 022000 Standesamt	-14 478,60	-18 000,00	-18 000,00	0,00
094010	Adventmarkt				
2/094010+828000	Rückersätze von Aufwendungen	50,00	0,00	0,00	0,00
	Summe 094010 Adventmarkt	50,00	0,00	0,00	0,00
131000	Bau und Feuerpolizei				
2/131000+816000	Bausachverständiger	0,00	316,80	316,80	0,00
	Summe 131000 Bau und Feuerpolizei	0,00	316,80	316,80	0,00
133000	Veterinärpolizei				
2/133000+808000	Hundemarken	-25,00	0,00	0,00	0,00
	Summe 133000 Veterinärpolizei	-25,00	0,00	0,00	0,00
240000	Kindergarten				
2/240000+810000	Elternbeiträge 1. u. 2. Gruppe	1 200,00	1 149,87	1 017,56	132,31
2/240000+828000	Transportkosten der Eltern	420,00	430,00	390,90	39,10
	Summe 240000 Kindergarten	1 620,00	1 579,87	1 408,46	171,41
240100	Kindernest				
2/240100+810000	Erträge aus Leistungen	150,00	450,00	450,00	0,00
	Summe 240100 Kindernest	150,00	450,00	450,00	0,00

Konto	Bezeichnung	Saldo Brutto 31.12.2024	Saldo Brutto 31.12.2025	Netto	USt
300000	Kulturamt				
2/300000+811000	Miet- und Pächtertrag	5 463,50	594,75	594,75	0,00
	Summe 300000 Kulturamt	5 463,50	594,75	594,75	0,00
817000	Friedhof				
2/817000+852000	Grabstellengebühren	554,00	414,00	414,00	0,00
2/817000+852100	Begräbnis- und Leichenkammergebühr	0,00	180,00	180,00	0,00
2/817000+852300	Kranzentsorgung Friedhof	0,00	-84,00	-84,00	0,00
	Summe 817000 Friedhof	554,00	510,00	510,00	0,00
819000	Sonstige öffentliche Einrichtungen				
2/819000+852100	Bauschuttcontainer Verr. von Bauschutt	-10,00	62,00	62,00	0,00
	Summe 819000 Sonstige öffentliche Einrichtungen	-10,00	62,00	62,00	0,00
840000	Grundbesitz				
2/840000+811000	Verpachtungen	-6,00	-16,00	-16,00	0,00
	Summe 840000 Grundbesitz	-6,00	-16,00	-16,00	0,00
850000	Wasserversorgung				
2/850000+852100	Wasserbezugsgebühr	3 096,03	3 547,59	3 224,83	322,76
2/850000+852200	Bereitstellungsgeb.	1 623,55	1 319,43	1 199,25	120,18
	Summe 850000 Wasserversorgung	4 719,58	4 867,02	4 424,08	442,94
851000	Abwasserbeiseitigung				
2/851000+852100	Kanalbenützungsgebühr	18 839,47	21 109,38	19 190,09	1 919,29
	Summe 851000 Abwasserbeiseitigung	18 839,47	21 109,38	19 190,09	1 919,29
853000	Wohn- und Geschäftsgebäude				
2/853000+811000	Mieteinnahmen 10 %	-328,50	-457,36	-415,78	-41,58
2/853000+811100	Mieteinnahmen 20 %	-43,42	0,00	0,00	0,00
2/853000+811200	Betriebskosten 10 %	673,57	0,00	0,00	0,00
2/853000+811300	Betriebskosten 20 %	881,39	-673,57	-561,31	-112,26
	Summe 853000 Wohn- und Geschäftsgebäude	1 183,04	-1 130,93	-977,09	-153,84
920000	ausschl. Gemeindeabgaben				
1/920000-728000	Entgelte für sonstige Leistungen Abgabeneinhebung	0,00	-3 004,27	-3 004,27	0,00
2/920000+830000	GrundsteuerA	93,62	-170,70	-170,70	0,00
2/920000+831000	Grundsteuer B	1 792,06	2 036,65	2 036,65	0,00

Konto	Bezeichnung	Saldo Brutto 31.12.2024	Saldo Brutto 31.12.2025	Netto	USt
2/920000+833100	Kommunalsteuer	-1 704,20	91 978,32	91 978,32	0,00
2/920000+838000	Hundeabgabe	250,00	395,00	395,00	0,00
2/920000+856000	Verwaltungsabgaben	-60,90	648,06	648,06	0,00
Summe 920000 ausschl. Gemeindeabgaben		370,58	91 883,06	91 883,06	0,00
Gesamt		Brutto 31.12.2024	Brutto 31.12.2025	Netto	USt
		60 377,29	143 855,17	141 142,64	2 712,53
		Einnahmen	146 859,44	144 146,91	2 712,53
		Ausgaben	-3 004,27	-3 004,27	0,00

Forderungen

Konto	Bezeichnung	Saldo lt. Konto 31.12.2024	Saldo lt. Konto 31.12.2025	Offen	Differenz
230000	Kurzfristige Forderungen aus Lieferungen und Leistungen	-3 268,96	-16 753,18	-16 753,18	0,00
231000	Langfristige Forderungen aus Lieferungen und Leistungen	39 172,62	39 172,62	39 172,62	0,00
233000	Forderungen aus Abgaben	24 473,63	121 435,73	121 435,73	0,00
Summe		60 377,29	143 855,17	143 855,17	0,00

Forderungen nach Vorhabenscode

Konto	Bezeichnung	ohne Vorhabenscode	mit Vorhabenscode 1	mit Vorhabencodes 2 - 5	VUG	USt	Gesamt
230000	Kurzfristige Forderungen aus Lieferungen und Leistungen	-17 563,68	0,00	0,00	460,20	350,30	-16 753,18
231000	Langfristige Forderungen aus Lieferungen und Leistungen	39 172,62	0,00	0,00	0,00	0,00	39 172,62
233000	Forderungen aus Abgaben	119 073,50	0,00	0,00	0,00	2 362,23	121 435,73
Summe		140 682,44	0,00	0,00	460,20	2 712,53	143 855,17

Nachweis Lieferantenverbindlichkeiten

Konto	Bezeichnung	Saldo Brutto 31.12.2024	Saldo Brutto 31.12.2025	Netto	USt
	Nicht voranschlagswirksame Gebarung				
9/000000-361100	Bundesgebühren	0,00	1 402,50	1 402,50	0,00
9/000000-362100	BVA Vers. der Gemeinderäte	0,00	648,28	648,28	0,00
	Summe Nicht voranschlagswirksame Gebarung	0,00	2 050,78	2 050,78	0,00
240100	Kindernest				
1/240100-631000	Telekommunikationsdienste	0,00	37,60	37,60	0,00
	Summe 240100 Kindernest	0,00	37,60	37,60	0,00
320000	Ausbildung in Musik und darstellende Kunst				
1/320000-752000	Beitrag an Musikschulverband	27 441,39	0,00	0,00	0,00
	Summe 320000 Ausbildung in Musik und darstellende Kunst	27 441,39	0,00	0,00	0,00
510000	Medizinische Bereichsversorgung				
1/510000-728000	Entgelte für sonstige Leistungen	12,95	12,95	12,95	0,00
	Summe 510000 Medizinische Bereichsversorgung	12,95	12,95	12,95	0,00
820000	B a u h o f				
1/820000-616000	Instandhaltung der Maschinen u.Geräte	120,00	120,00	116,60	3,40
	Summe 820000 B a u h o f	120,00	120,00	116,60	3,40
850000	Wasserversorgung				
1/850000-631000	Telekommunikationsdienste	0,00	9,90	8,25	1,65
	Summe 850000 Wasserversorgung	0,00	9,90	8,25	1,65
851000	Abwasserbeiseitigung				
1/851000-600000	Strom	0,00	9,90	8,25	1,65
	Summe 851000 Abwasserbeiseitigung	0,00	9,90	8,25	1,65
	Gesamt	Brutto	Brutto	Netto	USt
		31.12.2024	31.12.2025		
		27 574,34	2 241,13	2 234,43	6,70
		Ausgaben	2 241,13	2 234,43	6,70
		Einnahmen	0,00	0,00	0,00

Verbindlichkeiten

Konto	Bezeichnung	Saldo lt. Konto	Saldo lt. Konto	Offen	Differenz
		31.12.2024	31.12.2025		
331000	Kurzfristige Verbindlichkeiten aus Lieferungen und Leistungen	27 574,34	2 241,13	2 241,13	0,00
332000	Langfristige Verbindlichkeiten aus Lieferungen und Leistungen	0,00	0,00	0,00	0,00
333000	Kurzfristige Verbindlichkeiten aus Abgaben	0,00	0,00	0,00	0,00
Summe		27 574,34	2 241,13	2 241,13	0,00

Verbindlichkeiten nach Vorhabenscode

Konto	Bezeichnung	ohne	mit	mit Vorhabencodes	VUG	USt	Gesamt
		Vorhabenscode	Vorhabenscode 1	2 - 5			
331000	Kurzfristige Verbindlichkeiten aus Lieferungen und Leistungen	183,65	0,00	0,00	2 050,78	6,70	2 241,13
332000	Langfristige Verbindlichkeiten aus Lieferungen und Leistungen	0,00	0,00	0,00	0,00	0,00	0,00
333000	Kurzfristige Verbindlichkeiten aus Abgaben	0,00	0,00	0,00	0,00	0,00	0,00
Summe		183,65	0,00	0,00	2 050,78	6,70	2 241,13

Nachweis über Transferzahlungen (Anlage 6a)

Haushaltskonto	Bezeichnung Ansatz	Bezeichnung Post	Summe Einzahlungen	Summe Auszahlungen
Transferzahlungen von/an Bund, Bundesfonds, Bundeskammern				
Gesamtsumme Transferzahlungen von/an Bund, Bundesfonds, Bundeskammern			1 196 394,48	0,00
Summe Kapitaltransfers			73 198,32	0,00
Summe Transfers			1 123 196,16	0,00
2/925000+859400	Ertragsanteile	Bevölkerungsschl.inkl. KEST	1 095 351,16	
2/941000+860100	sonstige Finanzzuw. n.d. FAG	Transfers von Bund, Bundesfonds und Bundeskammern	27 845,00	
6/163000+300742	Freiwillige Feuerwehr	KIP 2025	17 423,98	
6/850000+300000	Wasserversorgung	Kapitaltransfers von Bund, Bundesfonds und Bundeskammern	3 596,42	
6/851000+300000	Abwasserbeseitigung	Kapitaltransfers von Bund, Bundesfonds und Bundeskammern	52 177,92	
Transferzahlungen von/an Länder, Landesfonds, Landesammern				
Gesamtsumme Transferzahlungen von/an Länder, Landesfonds, Landesammern			462 280,78	509 450,54
Summe Kapitaltransfers			261 241,00	0,00
Summe Transfers			201 039,78	509 450,54
2/163000+861000	Freiwillige Feuerwehr	Transfers von Ländern, Landesfonds und Landesammern	2 983,88	
2/240000+861100	Kindergarten	Transfers von Ländern, Landesfonds und Landesammern	76 395,35	
2/240100+861100	Kindernest	Transfers von Ländern, Landesfonds und Landesammern	18 600,00	
2/419000+861000	Sonstige Einrichtungen u. Maßnahmen	Transfers von Ländern, Landesfonds und Landesammern	40 413,09	
2/581000+861000	Maßnahmen der Veterinärmedizin	Transfers von Ländern, Landesfonds und Landesammern	79,20	
2/921000+861000	Zwischen Ländern und Gemeinden geteilte Abgaben	Transfers von Ländern, Landesfonds und Landesammern	5 151,94	
2/940000+861000	Bedarfszuweisung	Transfers von Ländern, Landesfonds und Landesammern	2 926,23	
2/946000+861000	Zuschüsse nach landesgesetzlichen Bestimmungen	Transfers von Ländern, Landesfonds und Landesammern	4 490,09	
6/163000+301000	Freiwillige Feuerwehr	Kapitaltransfers von Ländern, Landesfonds und Landesammern	146 966,00	
6/240000+301000	Kindergarten	Kapitaltransfers von Ländern, Landesfonds und Landesammern /Landesförd.	63 900,00	
6/612000+301000	Gemeindestraßen	Kapitaltransfers von Ländern, Landesfonds und Landesammern	5 750,00	
6/612000+301179	Gemeindestraßen	Kapitaltransfers von Ländern, Landesfonds und Landesammern	17 280,00	
6/612000+871000	Gemeindestraßen	Bedarfszuweisung u. BZ Güterw.	50 000,00	
6/710000+301000	GÜTERWEGE	Kapitaltransfers von Ländern, Landesfonds und Landesammern/Agrarabt.	13 000,00	
6/851000+301000	Abwasserbeseitigung	Kapitaltransfers von Ländern, Landesfonds und Landesammern	14 345,00	
1/220000-729000	berufsbildender Unterricht	Berufschülerhaltungsbeitrag		62 100,00
1/439000-751000	Jugendwohlfahrt	Jugendwohlfahrtsumlage		55 140,11
1/562000-752000	Sprengelbeiträge	NÖKAS Umlage		392 210,43

Haushaltskonto	Bezeichnung Ansatz	Bezeichnung Post	Summe Einzahlungen	Summe Auszahlungen
Transferzahlungen von/an Gemeinden, Gemeindeverbände, Gemeindefonds				
Gesamtsumme Transferzahlungen von/an Gemeinden, Gemeindeverbände, Gemeindefonds			188 708,81	122,16
Summe Kapitaltransfers			125 708,81	0,00
Summe Transfers			63 000,00	122,16
6/710000+302000	GÜTERWEGE	Rückersätze GW Reith	124 439,82	
6/710000+871000	GÜTERWEGE	Kapitaltransfers aus Gemeinde-Bedarfszuweisungsmittel	3 000,00	
6/851200+302000	Abwasserbeseitigung Bernreith	Förderanteil der Gemeinde	1 268,99	
6/853000+871000	Wohn- und Geschäftsgebäude	Kapitaltransfers aus Gemeinde-Bedarfszuweisungsmittel	60 000,00	
1/522000-752000	Reinhaltung der Luft	Beitr. Luftreinhaltung Abb. Gemeindeverband		122,16
Transferzahlungen von/an Sozialversicherungsträger				
Gesamtsumme Transferzahlungen von/an Sozialversicherungsträger			0,00	13 900,59
Summe Kapitaltransfers			0,00	0,00
Summe Transfers			0,00	13 900,59
1/022000-752000	Standesamt	Beitrag an den Standesamtsverband		4 682,80
1/060000-726000	Beiträge an Verbände, Vereine u.sonst.Organ.	Gemeindevertreter- verband		9 217,79
Transferzahlungen von/an sonst. Träger des öffentlichen Rechts				
Gesamtsumme Transferzahlungen von/an sonst. Träger des öffentlichen Rechts			0,00	129 917,03
Summe Kapitaltransfers			0,00	0,00
Summe Transfers			0,00	129 917,03
1/212000-752000	Hauptschule	Hauptschulumlage		57 042,00
1/213000-752000	Sonderschule	Sonderschulumlage		8 014,18
1/214000-752000	Polytechnische Schule	Schulumlage		10 680,00
1/320000-752000	Ausbildung in Musik und darstellende Kunst	Beitrag an Musikschulverband		54 180,85
Gesamtsumme			1 847 384,07	653 390,32

Nachweis über Haushaltsrücklagen und
Zahlungsmittelreserven (Anlage 6b)

Haushaltsrücklagen			Rücklagenstand			Rücklagenstand	Zahlungsmittelreserven		
Nr.	Verwendungszweck	Ansatz	31.12.2024	Zuführungen	Entnahmen	31.12.2025	31.12.2024	31.12.2025	Konto-/Sparbuchnummer
8/9990934/00001	Rücklage Wasser	850000	100,00			100,00	100,00	100,00	ZW 20 294020
8/9990934/00002	Rücklage ABA	851000	100,00			100,00	100,00	100,00	ZW 21 294021
Zweckgebundene Haushaltsrücklagen			200,00	0,00	0,00	200,00	200,00	200,00	
8/9990935/00001	Rücklage 25% der EB	912000	2 127 262,49			2 127 262,49			
Allgemeine Haushaltsrücklagen			2 127 262,49	0,00	0,00	2 127 262,49	0,00	0,00	
8/9997935/00001	Haushaltspotential Rücklage ohne ZMR	990000	48 080,87		41 912,04	6 168,83			
Haushaltspotential Rücklage ohne ZMR			48 080,87	0,00	41 912,04	6 168,83	0,00	0,00	
Gesamtsummen			2 175 543,36	0,00	41 912,04	2 133 631,32	200,00	200,00	

Einzelnachweis über Finanzschulden und Schuldendienst
(Anlage 6c)

Kontonummer Darlehensnr.	Ansatz	Darlehensgeber/Staat Aktenzahl	Verwendungszweck Genehmigungsdatum/-vermerk	Beschluss- Datum	Zinssatz	Währung	Laufzeit
1. Darlehen für Investitionszwecke							
1.1. ... von Trägern des öffentlichen Rechts							
1.1.1. ... von Bund, Bundesfonds, Bundeskammern							
1.1.2. ... von Ländern, Landesfonds, Landeskammern							
1.1.3. ... von Gemeinden, Gemeindeverbänden, Gemeindefonds							
1.1.4. ... von Sozialversicherungsträgern							
1.1.5. ... von sonstigen Trägern des öffentlichen Rechts							
1.2. ... von Beteiligungen der Gebietskörperschaft (ohne Finanzunternehmungen)							
50000 22	853000	NÖ Landesregierung Hypo Landesbank/AT 7320516018	KG-Wohnbauförderung 09.11.1987/II/6,II/6a-21/320.516/3	Wohn- und Geschäftsgebäude	1,000%	EUR	01.01.1990 - nieder verzin:31.12.2025
1.3. ... von Unternehmen (ohne Beteiligungen und ohne Finanzunternehmungen)							
1.4. ... von Finanzunternehmen							
1.4.1. ... von Finanzunternehmen im Inland							
98 855	851000	Bank Austria/AT 53643/681.298	Bank Austria ABA Fehl., 46 1200 0536 4368 1298	Abwasserbeseitigung	1,625%	EUR	01.01.2007 - nieder verzin:31.12.2032
1086 1	240000	Oberösterreichische Landesbank Aktiengesellschaft/AT	Kindergartenbau - Erweiterung, 89 5400 0001 0070 5722, 18 5400 0000 0070 5723 03.11.2021/K4-B-3049/109-2021	Kindergartenbau - Erweiterung	0,000%	EUR	01.01.2021 - euribor6m 30.09.2051
41082 163	163000	Raika Ottenschlag/AT AT363299005006300479	Renovierung FF Haus un Ankauf HLF 3 13.12.2024	13.12.2024 Renovierung FF Haus, Ankauf HLF3	0,420%	EUR	01.01.2025 - euribor6m 31.12.2040
41082 850	850000	Raika Ottenschlag/AT AT883299006006300479	Wasserversorgung Haiden 13.12.2024	13.12.2024 Wasserversorgung Haiden	0,420%	EUR	01.01.2025 - euribor6m 31.12.2050
41082 2401	240000	Raika Ottenschlag/AT AT81329900400630047	Kindergarten Ottenschlag-Kirchschlag Ausfinanz., der Mehrkosten	11.12.2023 Kindergarten Ottenschlag- Kirchschlag Ausfinanz.	0,520%	EUR	01.01.2024 - euribor6m 31.12.2049
41082 8512	851000	Raika Ottenschlag/AT 10.003.852	Raika; ABA Ottenschlag BA01, AT37 3299 0000 1630 3950	08.11.2001 Abwasserbeseitigung	1,750%	EUR	01.01.2002 - normal verzir01.07.2039
41082 8513	851000	Raika Ottenschlag/AT	ABA Ottenschlag AT29 3299 0030 0630 0479	Abwasserbeseitigung Ottenschlag	0,000%	EUR	01.01.2022 - euribor12m 05.01.2030

Kontonummer Darlehensnr.	Darlehenshöhe Gesamt	Buchwert 31.12.2024	Zugang	Tilgung	Zinsen	Summe Schuldendienst	Schuldendienst- ersätze	Buchwert 31.12.2025	Kursgewinn/ -verlust	Buchwert inkl. KG/KV	Netto Schuldendienst
50000 22	193 818,45	2 842,40		2 842,40	76,99	2 919,39					2 919,39
98 855	900 000,00	338 530,93		40 242,11	4 694,95	44 937,06		298 288,82		298 288,82	44 937,06
1086 1	2 139 400,00	1 925 452,00		71 316,00	58 210,46	129 526,46	69 561,56	1 854 136,00		1 854 136,00	59 964,90
41082 163	180 000,00	189 000,00		8 315,15	2 642,81	10 957,96	2 983,88	180 684,85		180 684,85	7 974,08
41082 850	250 000,00		250 000,00	3 510,43	3 488,14	6 998,57		246 489,57		246 489,57	6 998,57
41082 2401	558 000,00	538 071,42		19 928,58	17 560,81	37 489,39	16 219,77	518 142,84		518 142,84	21 269,62
41082 8512	1 199 465,13	585 516,53		35 770,98	9 795,12	45 566,10	82 042,65	549 745,55		549 745,55	-36 476,55
41082 8513		723 472,96		142 322,62	7 015,33	149 337,95	16 964,68	581 150,34		581 150,34	132 373,27

Kontonummer Darlehensnr.	Ansatz	Darlehensgeber/Staat Aktenzahl	Verwendungszweck Genehmigungsdatum/-vermerk	Beschluss- Datum	Zinssatz Zinsindikator	Währung	Laufzeit
41082 8514	851000	Raika Ottenschlag/AT 2607-002447	ABA Ottenschlag AT22 3299 0010 0630 0479	08.11.2001	1,750%	EUR	01.01.2002 - Abwasserbeiseitigung normal verzir01.01.2034
41082 8515	851000	Raika Ottenschlag/AT 0007-052848	ABA Ottenschlag AT74 329 0020 0630 0479	12.08.2009	1,750%	EUR	01.01.2009 - Abwasserbeiseitigung normal verzir31.12.2029
41111 850	850000	Hypo NOE Gruppe Bank/AT 4.6619.5502	HYPO, WVA Hochbehälter		0,440%	EUR	01.01.2013 - Wasserversorgung euribor6m 31.12.2039
41111 8502	850000	Hypo NOE Gruppe Bank/AT 4.6622.6203	Hypo Ausfinanz. Hochbeh.		0,440%	EUR	01.01.2014 - Wasserversorgung euribor6m 31.12.2039
41111 8511	851000	Hypo NOE Gruppe Bank/AT 4.6622.6300	Hypo Ausfinanzierung ABA 12.09.2014	12.09.2014	0,440%	EUR	01.01.2014 - Abwasserbeiseitigung nieder verzin:31.12.2038

1.4.2. ... von Finanzunternehmen im Ausland

1.5. ... von Sonstigen

Zwischensumme**2. Finanzschulden für den laufenden Aufwand**

2.1. ... von Trägern des öffentlichen Rechts

2.1.1. ... von Bund, Bundesfonds, Bundeskammern

2.1.2. ... von Ländern, Landesfonds, Landeskammern

2.1.3. ... von Gemeinden, Gemeindeverbänden, Gemeindefonds

2.1.4. ... von Sozialversicherungsträgern

2.1.5. ... von sonstigen Trägern des öffentlichen Rechts

2.2. ... von Beteiligungen der Gebietskörperschaft (ohne Finanzunternehmungen)

2.3. ... von Unternehmen (ohne Beteiligungen und ohne Finanzunternehmungen)

2.4. ... von Finanzunternehmen

2.4.1. ... von Finanzunternehmen im Inland

2.4.2. ... von Finanzunternehmen im Ausland

Kontonummer Darlehensnr.	Darlehenshöhe Gesamt	Buchwert 31.12.2024	Zugang	Tilgung	Zinsen	Summe Schuldendienst	Schuldendienst- ersätze	Buchwert 31.12.2025	Kursgewinn/ -verlust	Buchwert inkl. KG/KV	Netto Schuldendienst
41082 8514	1 199 465,13	475 158,35		50 016,66	5 019,81	55 036,47	92 070,92	425 141,69		425 141,69	-37 034,45
41082 8515	400 000,00	95 142,85		21 142,86	804,22	21 947,08	28 941,22	73 999,99		73 999,99	-6 994,14
41111 850	700 000,00	392 000,00		28 000,00	11 007,80	39 007,80	4 268,86	364 000,00		364 000,00	34 738,94
41111 8502	117 500,00	67 142,84		4 795,92	1 885,45	6 681,37		62 346,92		62 346,92	6 681,37
41111 8511	83 000,00	47 428,52		3 387,76	1 331,85	4 719,61	4 144,81	44 040,76		44 040,76	574,80
		5 379 758,80	250 000,00	431 591,47	123 533,74	555 125,21	317 198,35	5 198 167,33	0,00	5 198 167,33	237 926,86

Kontonummer Darlehensnr.	Ansatz	Darlehensgeber/Staat Aktenzahl	Verwendungszweck Genehmigungsdatum/-vermerk	Beschluss- Datum	Zinssatz Zinsindikator	Währung	Laufzeit
-----------------------------	--------	-----------------------------------	--	---------------------	---------------------------	---------	----------

2.5. ... von Sonstigen

Zwischensumme

SUMME (1 und 2)

Davon ohne Quasi-KG *)

Davon Quasi-KG *)

*) Quasi-Kapitalgesellschaften außerhalb des Sektors Staat gemäß ESVG (Ansatz 85-86).

Kontonummer Darlehensnr.	Darlehenshöhe Gesamt	Buchwert 31.12.2024	Zugang	Tilgung	Zinsen	Summe Schuldendienst	Schuldendienst- ersätze	Buchwert 31.12.2025	Kursgewinn/ -verlust	Buchwert inkl. KG/KV	Netto Schuldendienst
		0,00	0,00	0,00	0,00	0,00	0,00	0,00	0,00	0,00	0,00
		5 379 758,80	250 000,00	431 591,47	123 533,74	555 125,21	317 198,35	5 198 167,33	0,00	5 198 167,33	237 926,86
		2 652 523,42	0,00	99 559,73	78 414,08	177 973,81	88 765,21	2 552 963,69	0,00	2 552 963,69	89 208,60
		2 727 235,38	250 000,00	332 031,74	45 119,66	377 151,40	228 433,14	2 645 203,64	0,00	2 645 203,64	148 718,26

Nachweis über haushaltsinterne Vergütungen (Anlage 6f)

Gruppenebene		Erträge	Aufwendungen
0	Vertretungskörper und allgemeine Verwaltung	22 600,00	0,00
1	Öffentliche Ordnung und Sicherheit	0,00	0,00
2	Unterricht, Erziehung, Sport und Wissenschaft	0,00	0,00
3	Kunst, Kultur und Kultus	0,00	0,00
4	Soziale Wohlfahrt und Wohnbauförderung	0,00	0,00
5	Gesundheit	0,00	0,00
6	Straßen- und Wasserbau, Verkehr	0,00	0,00
7	Wirtschaftsförderung	0,00	0,00
8	Dienstleistungen	0,00	22 600,00
9	Finanzwirtschaft	0,00	0,00
Summe		22 600,00	22 600,00
Nicht voranschlagswirksame Gebarung		Mittelaufbringung	Mittelverwendung
270	Finanzamt Vorsteuerbeträge (nicht voranschlagswirksame Gebarung)	0,00	0,00
360	Umsatzsteuer (nicht voranschlagswirksame Gebarung)	0,00	0,00
Summe		0,00	0,00

Anlagenspiegel nach Ansatz (Anlage 6g)

MVAG	Ansatz	Bezeichnung	Buchwert 31.12.2024	Zugänge/ + Umbuchungen -	Abgänge/ -	Wertaufholung+/ Wertminderung-	Abschreibung	Buchwert 31.12.2025
1010	Immaterielle Vermögenswerte		14 636,82	2 725,50	0,00	0,00	0,00	17 362,32
	010000	Zentralamt	8 987,22					8 987,22
	030000	Bauamt	5 649,60					5 649,60
	240000	Kindergarten		1 420,50				1 420,50
	851000	Abwasserbeiseitigung		1 305,00				1 305,00
1021	Grundstücke, Grundstückseinrichtungen und Infrastruktur		4 319 323,38	329 535,31	0,00	0,00	228 344,72	4 420 513,97
	029000	Amtsgebäude	23 691,60					23 691,60
	163000	Freiwillige Feuerwehr	16 454,24				1 265,71	15 188,53
	164000	Förderung der Brandbekämpfung und Brandverhütung	1 540,80				385,20	1 155,60
	240000	Kindergarten	101 610,71	21 033,33			4 972,51	117 671,53
	262000	SPORTPLATZ	154 385,11				7 633,59	146 751,52
	265000	Tennisplatz						
	320000	Ausbildung in Musik und darstellende Kunst	3 295,36				85,59	3 209,77
	612000	Gemeindestraßen	1 818 088,90	95 961,94			179 889,61	1 734 161,23
	640000	Einrichtungen u. Maß- nahmen nach STVO	1 360,91				326,02	1 034,89
	710000	GÜTERWEGE	31 176,27	171 584,43			8 983,79	193 776,91
	815000	Park- Gartenanlagen Kinderspielplätze	30 556,89				2 571,26	27 985,63
	816000	Öffentliche Beleuchtung	198 406,29	5 955,61			20 948,83	183 413,07
	817000	F r i e d h o f	99 829,64				1 086,81	98 742,83
	820000	B a u h o f	81 089,55					81 089,55
	840000	G r u n d b e s i t z	1 638 812,51	35 000,00				1 673 812,51
	851000	Abwasserbeiseitigung	3 426,50				195,80	3 230,70
	853000	Wohn- und Geschäftsgebäude	9 064,80					9 064,80
	869000	Sonstige land- u. forstw. Betriebe (Fischerei)	106 533,30					106 533,30
1022	Gebäude und Bauten		5 447 876,76	693 651,12	0,00	0,00	223 791,00	5 917 736,88
	029000	Amtsgebäude		40 419,67			2 127,35	38 292,32
	163000	Freiwillige Feuerwehr	611 738,78	277 187,39			55 668,30	833 257,87
	164000	Förderung der Brandbekämpfung und Brandverhütung	53 771,38				3 840,81	49 930,57
	213000	Sonderschule	5 856,38					5 856,38
	240000	Kindergarten	2 798 079,67	62 849,22			92 137,42	2 768 791,47
	240100	Kindernest	127 344,86				34,36	127 310,50
	262000	SPORTPLATZ	89 218,12				3 139,66	86 078,46
	265000	Tennisplatz	4 355,10				1 088,78	3 266,32
	320000	Ausbildung in Musik und darstellende Kunst	157 820,80	296 981,83			16 477,90	438 324,73
	813100	Altstoffsammelzentrum	440 446,21				22 586,99	417 859,22
	820000	B a u h o f	547 434,42				12 301,90	535 132,52
	853000	Wohn- und Geschäftsgebäude	611 811,04	16 213,01			14 387,53	613 636,52
1023	Wasser- und Abwasserbauten und -anlagen		6 380 447,85	222 363,25	0,00	0,00	253 071,40	6 349 739,70
	262000	SPORTPLATZ	12 580,69				426,46	12 154,23

MVAG	Ansatz	Bezeichnung	Buchwert 31.12.2024	Zugänge/ + Umbuchungen -	Abgänge/ -	Wertaufholung+/ Wertminderung-	Abschreibung	Buchwert 31.12.2025
	850000	Wasserversorgung	907 558,59	212 549,05			38 921,50	1 081 186,14
	851000	Abwasserbeiseitigung	5 460 308,57	9 814,20			213 723,44	5 256 399,33
1024	Sonderanlagen		205 538,52	0,00	0,00	0,00	16 341,52	189 197,00
	240000	Kindergarten	16 827,61				2 403,94	14 423,67
	262000	SPORTPLATZ						
	815000	Park- Gartenanlagen Kinderspielplätze						
	815100	PARK u. BADEANLAGE	162 192,26				12 014,24	150 178,02
	816000	Öffentliche Beleuchtung	895,68				149,28	746,40
	817000	F r i e d h o f	11 456,85				282,89	11 173,96
	869000	Sonstige land- u. forstw. Betriebe (Fischerei)	14 166,12				1 491,17	12 674,95
1025	Technische Anlagen, Fahrzeuge und Maschinen		524 996,08	13 507,95	0,00	0,00	60 134,99	478 369,04
	163000	Freiwillige Feuerwehr	464 467,46	13 507,95			50 358,96	427 616,45
	240000	Kindergarten	553,37				58,25	495,12
	820000	B a u h o f	7 938,49				2 109,13	5 829,36
	850000	Wasserversorgung	12 378,61				1 456,31	10 922,30
	851000	Abwasserbeiseitigung	39 658,15				6 152,34	33 505,81
1026	Amts-, Betriebs- und Geschäftsausstattung		448 724,23	51 538,36	0,00	0,00	56 178,07	444 084,52
	010000	Zentralamt	25 382,30	2 867,33			6 920,33	21 329,30
	163000	Freiwillige Feuerwehr		20 888,00			3 874,45	17 013,55
	213000	Sonderschule	80 743,69				11 477,77	69 265,92
	240000	Kindergarten	159 528,66				24 726,01	134 802,65
	273000	Gemeindebücherei						
	815000	Park- Gartenanlagen Kinderspielplätze	20 713,00				2 761,73	17 951,27
	816000	Öffentliche Beleuchtung		442,61			442,61	
	817000	F r i e d h o f	59 581,97				2 383,28	57 198,69
	820000	B a u h o f	1 800,27				384,60	1 415,67
	850000	Wasserversorgung						
	851000	Abwasserbeiseitigung	100 974,34	27 340,42			3 207,29	125 107,47
		Summe Aktiva	17 341 543,64	1 313 321,49	0,00	0,00	837 861,70	17 817 003,43

MVAG	Ansatz	Bezeichnung	Buchwert 31.12.2024	Zugänge/ + Umbuchungen -	Abgänge/ -	Wertaufholung+/ Wertminderung-	Abschreibung	Buchwert 31.12.2025
1311	Investitionszuschüsse von Trägern öffentlichen Rechts		-1 400 838,45	0,00	530 148,13	0,00	-78 087,17	-1 852 899,41
	163000	Freiwillige Feuerwehr	-196 349,07		234 389,98		-14 024,93	-416 714,12
	240000	Kindergarten	-111 012,63		63 900,00		-3 168,01	-171 744,62
	262000	SPORTPLATZ	-125,00				-50,00	-75,00
	612000	Gemeindestraßen	-2 954,55		36 030,00		-1 573,47	-37 411,08
	710000	GÜTERWEGE	-24 678,51		124 439,82		-10 708,99	-138 409,34
	813100	Altstoffsammelzentrum	-36 074,16				-1 898,64	-34 175,52
	815000	Park- Gartenanlagen Kinderspielplätze	-91 268,16				-11 408,52	-79 859,64
	820000	B a u h o f	-22 000,00				-500,00	-21 500,00
	850000	Wasserversorgung	-123 382,49		17 941,42		-6 572,95	-134 750,96
	851000	Abwasserbeiseitigung	-792 993,88		53 446,91		-28 181,66	-818 259,13
1313	Investitionszuschüsse von Übrigen		-476 999,81	0,00	38 714,95	0,00	-15 242,43	-500 472,33
	262000	SPORTPLATZ						
	815000	Park- Gartenanlagen Kinderspielplätze						
	850000	Wasserversorgung	-156 164,28		33 825,10		-7 223,92	-182 765,46
	851000	Abwasserbeiseitigung	-320 835,53		4 889,85		-8 018,51	-317 706,87
	Summe Passiva		-1 877 838,26	0,00	568 863,08	0,00	-93 329,60	-2 353 371,74
	Saldo Aktiva/Passiva		15 463 705,38	1 313 321,49	568 863,08	0,00	744 532,10	15 463 631,69

Liste der nicht bewerteten Kulturgüter (Anlage 6h)

Art	Bezeichnung	Standort	Anzahl (bei Sammlungen)
------------	--------------------	-----------------	--------------------------------

Leasingspiegel (Anlage 6i)

Finanzierungsleasing

Ansatz- oder Projektbezeichnung	Anschaffungskosten	Buchwert 31.12.2024	Buchwert 31.12.2025	Summe ausstehender Mindestleasing- zahlungen	Laufzeit	Restlaufzeit in Jahren	Kautionen für Finanzierungsleasing
Summe	0,00	0,00	0,00	0,00			

Wirtschaftliche Unternehmungen, Betriebe, betriebsähnliche Einrichtungen gem. § 1 Abs. 2

Summe	0,00	0,00	0,00	0,00			
--------------	-------------	-------------	-------------	-------------	--	--	--

Operating Leasing

Ansatz- oder Projektbezeichnung	Laufzeit Grundmietzeit in Jahren	Gesamtkosten	Einmalkautions	Leasingentgelt (ohne laufender Kautions)	Laufende Kautions	Restlaufzeit in Jahren	Kumulierte Restzahlungen
Hako Straßenreinigung 402-428114L (820000)	01.04.2021 - 31.05.2026 5,17	133 200,00		27 749,70		0,41	11 377,38
John Deere 402-427165L (820000)	01.04.2021 - 31.03.2026 5,00			7 681,35		0,25	1 920,34
John Deere, Vorführm. 402-371244L (820000)	08.11.2018 - 01.03.2023 4,31	85 800,00					
VW Pritsche Bauhof 1887070 6 (820000)	01.02.2021 - 31.01.2026 5,00	42 000,00		7 301,52		0,08	584,12
Summe		261 000,00	0,00	42 732,57	0,00		13 881,84

Wirtschaftliche Unternehmungen, Betriebe, betriebsähnliche Einrichtungen gem. § 1 Abs. 2

Summe		0,00	0,00	0,00	0,00		0,00
--------------	--	-------------	-------------	-------------	-------------	--	-------------

Nachweis über unmittelbare Beteiligungen
der Gebietskörperschaft (Anlage 6j)

Nachweis über mittelbare Beteiligungen
der Gebietskörperschaft (Anlage 6k)

Nachweis über aktive Finanzinstrumente (Anlage 6m)

Kategorie	Buchwert Stand 31.12.2025	Wechselkurs- differenzen	beizulegender Zeitwert	durchschn. Nominal- verzinsung in %	durchschnittliche Rendite in %	durchschnittliche RLZ in Jahren
bis zur Endfälligkeit gehalten	0,00					
in heimischer Währung	0,00					
in fremder Währung	0,00					
zur Veräußerung verfügbar	0,00					
in heimischer Währung	0,00					
in fremder Währung	0,00					
Partizipations- und Hybridkapital	0,00					
Partizipationskapital	0,00					
Hybridkapital	0,00					
Summe	0,00					

Einzelnachweis über aktive Finanzinstrumente (Anlage 6n)

Wertpapierbezeichnung	Währung	Stand bei Anschaffung in Euro	Buchwert 31.12.2024 in Euro	Zugang in Euro	Abgang in Euro	Buchwert 31.12.2025 in Euro	Wechsel- kurs bei Anschaffung	Wechsel- kurs 31.12.2024	Wechsel- kurs 31.12.2025	Buchwert bei Anschaffung in Fremdwährung	Buchwert 31.12.2024 in Fremdwährung	Stand 31.12.2025 in Fremdwährung
bis zur Endfälligkeit gehalten		0,00	0,00	0,00	0,00	0,00						
in heimischer Währung		0,00	0,00	0,00	0,00	0,00						
in fremder Währung		0,00	0,00	0,00	0,00	0,00						
zur Veräußerung verfügbar		0,00	0,00	0,00	0,00	0,00						
in heimischer Währung		0,00	0,00	0,00	0,00	0,00						
in fremder Währung		0,00	0,00	0,00	0,00	0,00						
Partizipations- und Hybridkapital		0,00	0,00	0,00	0,00	0,00						
Partizipationskapital		0,00	0,00	0,00	0,00	0,00						
Hybridkapital		0,00	0,00	0,00	0,00	0,00						
Summe		0,00	0,00	0,00	0,00	0,00						

Rückstellungsspiegel (Anlage 6q)

Rückstellung	Stand 31.12.2024	Dotierungen (+)	Auflösung inkl. Verbrauch (-)	Stand 31.12.2025
Kurzfristig	0,00	0,00	0,00	0,00
Rückstellungen für Prozesskosten				
Rückstellungen für nicht konsumierte Urlaube				
Rückstellungen für ausstehende Rechnungen				
Sonstige kurzfristige Rückstellungen				
Langfristig	254 863,49	227,10	148 920,53	106 170,06
Rückstellungen für Abfertigungen	154 318,45		92 002,59	62 315,86
Rückstellungen für Jubiläumszuwendungen	100 545,04	227,10	56 917,94	43 854,20
Rückstellungen für Haftungen				
Rückstellungen für Sanierung von Altlasten				
Rückstellungen für Pensionen (Säule I)				
Sonstige langfristige Rückstellungen				
Gesamtsumme	254 863,49	227,10	148 920,53	106 170,06

Haftungsnachweis (Anlage 6r)

Teil A - Haftungspositionen relevant iSd Art. 15a Vereinbarung HOG

Bezeichnung der/des Haftungsnehmerin/s oder einer Gruppe gleichartiger Haftungen	Haftungsrahmen	Stand 31.12.2024	Zugänge (+)	Abgänge (-)	Stand 31.12.2025	davon Umklassifizierungen
Untergruppe 1 - Haftungen für Kredit- und Finanzinstitute						
Zwischensumme - Untergruppe 1	0,00	0,00	0,00	0,00	0,00	
Untergruppe 2 - Grundbücherlich besicherte Haftungen von Wohnbau-Darlehen						
Zwischensumme - Untergruppe 2	0,00	0,00	0,00	0,00	0,00	
Untergruppe 3 - Sonstige Wirtschaftshaftungen						
Zwischensumme - Untergruppe 3	0,00	0,00	0,00	0,00	0,00	
Summe A1	0,00	0,00	0,00	0,00	0,00	

Haftung der staatlichen, außerbudgetären Einheiten gem. ESVG iSd Art. 15a Vereinbarung HOG	Haftungsrahmen	Stand 31.12.2024	Zugänge (+)	Abgänge (-)	Stand 31.12.2025	davon Umklassifizierungen
Untergruppe 1 - Haftungen für Kredit- und Finanzinstitute						
Zwischensumme - Untergruppe 1	0,00	0,00	0,00	0,00	0,00	
Untergruppe 2 - Grundbücherlich besicherte Haftungen von Wohnbau-Darlehen						
Zwischensumme - Untergruppe 2	0,00	0,00	0,00	0,00	0,00	
Untergruppe 3 - Sonstige Wirtschaftshaftungen						
Zwischensumme - Untergruppe 3	0,00	0,00	0,00	0,00	0,00	
Summe A2	0,00	0,00	0,00	0,00	0,00	
Gesamtsumme A (= Summe A1 + Summe A2)	0,00	0,00	0,00	0,00	0,00	

Teil B - Haftungspositionen nicht relevant iSd Art. 15a Vereinbarung HOG

Bezeichnung der/des Haftungsnehmerin/s oder einer Gruppe gleichartiger Haftungen	Haftungsrahmen	Stand 31.12.2024	Zugänge (+)	Abgänge (-)	Stand 31.12.2025	davon Umklassifizierungen
Untergruppe 1 - Haftungen für Kredit- und Finanzinstitute						
Zwischensumme - Untergruppe 1	0,00	0,00	0,00	0,00	0,00	
Untergruppe 2 - Grundbücherlich besicherte Haftungen von Wohnbau-Darlehen						
Zwischensumme - Untergruppe 2	0,00	0,00	0,00	0,00	0,00	
Untergruppe 3 - Sonstige Wirtschaftshaftungen						
Zwischensumme - Untergruppe 3	0,00	0,00	0,00	0,00	0,00	
Gesamtsumme B	0,00	0,00	0,00	0,00	0,00	
Gesamtsumme Haftungen (Teil A + Teil B)	0,00	0,00	0,00	0,00	0,00	

Einzelnachweis über die nicht voranschlagswirksame Gebarung
gemäß § 12 (Anlage 6t)

Einzelnachweis der vermögenswirksamen Bestandskonten

Konto	Kontenbezeichnung	Stand 31.12.2024	Umsatz Soll	Umsatz Haben	Stand 31.12.2025
Veränderung der nicht voranschlagswirksamen Forderungen					
270000	Finanzamt Vorsteuerbeträge (nicht voranschlagswirksame Gebarung)	0,00	163 036,32	149 568,61	13 467,71
271000	Umsatzsteuer Verrechnungskonto – Gutschrift (nicht voranschlagswirksame Gebarung)	16 089,29	0,00	16 089,29	0,00
287000	Sonstige kurzfristige Forderungen (nicht voranschlagswirksame Gebarung)	0,00	16 828,00	16 828,00	0,00
	Summe	16 089,29	179 864,32	182 485,90	13 467,71
Veränderung der nicht voranschlagswirksamen Verbindlichkeiten					
360000	Umsatzsteuer (nicht voranschlagswirksame Gebarung)	0,00	59 113,52	79 789,83	20 676,31
361000	Erläge von/für Dienststellen der Gebietskörperschaften (nicht voranschlagswirksame Gebarung)	1 032,60	62 434,82	67 242,10	5 839,88
362000	Gehaltsabzugsgebarungen (nicht voranschlagswirksame Gebarung)	15 985,70	283 786,11	281 222,29	13 421,88
368000	Barvorlagen (nicht voranschlagswirksame Gebarung)	8 072,62	12 980,42	19 263,94	14 356,14
379000	Sonstige Verbindlichkeiten (nicht voranschlagswirksame Gebarung)	203,68	517 896,21	517 842,59	150,06
	Summe	25 294,60	936 211,08	965 360,75	54 444,27

Einzelnachweis der finanzierungswirksamen Vorschuss- und Verwahrgeldkonten

(inkl. anteiliger Kundenforderungen und Lieferantenverbindlichkeiten)

Konto	Kontenbezeichnung	Stand 31.12.2024	Umsatz Soll	Umsatz Haben	Stand 31.12.2025
Veränderung der nicht voranschlagswirksamen Forderungen					
270000	Vorsteuer	-3,40	149 568,61	163 033,02	13 461,01
271000	Finanzamt, Guthaben	16 089,29	16 089,29	0,00	0,00
287777	Kassenbestandsveränderungen	0,00	16 828,00	16 828,00	0,00
	Summe	16 085,89	182 485,90	179 861,02	13 461,01
Veränderung der nicht voranschlagswirksamen Verbindlichkeiten					
360000	Umsatzsteuer	-2 936,61	80 013,91	59 113,52	17 963,78
361000	Regionaltaxe Land	-92,50	63 420,00	57 545,12	5 782,38
361100	Bundesgebühren	1 032,60	3 454,40	3 487,20	999,80
362000	Lohnsteuer	0,00	54 590,92	54 590,92	0,00
362100	BVA Vers. der Gemeinderäte	0,00	122 693,23	122 693,23	0,00
362190	Gehaltsabzugsgebarungen (nicht voranschlagswirksame Gebar)	8 276,54	15 027,60	14 519,40	8 784,74
362300	Gebietskrankenkasse	7 709,16	72 294,51	74 718,25	5 285,42
362400	FBAF	0,00	14 966,03	14 966,03	0,00
362800	Zukunftsvorsorge	0,00	1 650,00	1 650,00	0,00
368000	Jagdpachtschilling	8 072,62	19 263,94	12 980,42	14 356,14
379099	Verwahrkonto der Gehaltsabrechnung	0,00	517 767,57	517 767,57	0,00
379100	Müllsäcke	203,68	75,02	128,64	150,06
	Summe	22 265,49	965 217,13	934 160,30	53 322,32

Liste der nicht bewerteten
kofinanzierten Schutzbauten (Anlage 6u)

Bezeichnung

Standort ¹

Personaldaten iSd ÖStp (Anlage 4)

Gruppe 1 - gesamt	Dienstverhältnis zu Gemeinde, dienstleistend in einer Dienststelle, bezahlt aus dem Budget von Gemeinde		Personalaufwendungen				
	Köpfe ³⁾	VBÄ ³⁾	davon melden Gemeinden optional				gesamt
Bezüge (Unterklasse 50-52)			Nebengebühren (Unterklasse 56)	Dienstgeber- beiträge (Unterklasse 58)	Weitere Aufwendungen	Kontenklasse 5 ²⁾	
Beamtinnen und Beamte	k.A.	k.A.	0,00				
Vertragsbedienstete	17,00	11,00	506 074,00				
KV-Bedienstete (Kollektivvertrag)	k.A.	k.A.	19 551,72				
Nicht zuordenbar	k.A.	k.A.					
Summe	17,00	11,00	525 625,72	24 685,45	130 901,64	0,00	681 212,81
darunter (Teilmengen der Gruppe 1)			Länder und Gemeinden melden optional				
	Köpfe ³⁾	VBÄ ³⁾	Bezüge (Unterklasse 50-52)	Nebengebühren (Unterklasse 56)	Dienstgeber- beiträge (Unterklasse 58)	Weitere Aufwendungen	Kontenklasse 5 ²⁾
Musikschullehrerinnen und -lehrer	k.A.	k.A.					
Elementarpädagoginnen und -pädagogen	k.A.	k.A.					
Bedienstete nicht-ausgliederter Krankenanstalten	k.A.	k.A.					
Lehrlinge	k.A.	k.A.					
Summe	k.A.	k.A.					

Gruppe 2 - gesamt	Dienstverhältnis zu Gemeinde, nicht dienstleistend bei Gemeinde ¹⁴ , bezahlt aus dem Budget von Gemeinde		Personalaufwendungen				
	Köpfe ³⁾	VBÄ ³⁾	davon melden Gemeinden optional				gesamt
Bezüge (Unterklasse 50-52)			Nebengebühren (Unterklasse 56)	Dienstgeberbeiträge (Unterklasse 58)	Weitere Aufwendungen	Kontenklasse 5 ²⁾	
Beamtinnen und Beamte	k.A.	k.A.					
Vertragsbedienstete	k.A.	k.A.					
Nicht zuordenbar	k.A.	k.A.					
Summe	k.A.	k.A.					

Beamtinnen und Beamte - Pensionistinnen und Pensionisten zum 31.12.2025			
	Köpfe ³⁾	Ø-Pensions- höhe /Mt. ⁴⁾	
Ruhegenussbezieherinnen und -bezieher	k.A.		
Hinterbliebene ⁵⁾	k.A.		
Neue Ruhegenussbezieherinnen und -bezieher im Bezugsjahr 2025			
	Köpfe ³⁾	Ø-Pensions- antrittsalter	Ø-Pensions- höhe /Mt. ⁴⁾
Alterspension ⁶⁾	k.A.		
Dienstunfähigkeit ⁷⁾	k.A.		
vorzeitige Pensionierung mit Abschlag ⁸⁾	k.A.		
vorzeitige Pensionierung ohne Abschlag ⁹⁾	k.A.		
Pensionierungen gesamt	k.A.	0,0	0,0
Gesamter Pensionsaufwand für das Bezugsjahr 2025	12 450,96		
<p>1) gemäß den Vorgaben in Artikel 14 Abs. 2 lit. c ÖStP 2012 2) Personalrückstellungen und Sachbezüge sind in diese Anlage nicht aufzunehmen 3) Aus Datenschutzgründen wird dieses Feld erst ab 6 betroffenen Personen ausgewiesen 4) Durchschnittspension im Dezember laut Personalstatistik-Festlegungen ohne Sonderzahlungen, ohne Pflegegeld und ohne sonstige Transferleistungen; brutto 5) Witwen-, Witwer-, Waisenversorgungsbezüge und vergleichbare Leistungen 6) Ruhebezüge aufgrund eines Übertritts in den Ruhestand oder einer vergleichbaren Regelung iSd § 13 BDG 1979 7) Ruhebezüge aufgrund einer Ruhestandsversetzung wegen dauernder Dienstunfähigkeit iSd § 14 BDG 1979 8) Ruhebezüge aufgrund einer vorzeitigen Ruhestandsversetzung mit Abschlag iSd §§ 15b, 15c oder 236d BDG 1979 9) Ruhebezüge aufgrund einer vorzeitigen Ruhestandsversetzung ohne Abschlag 10) Inkl. Musikschullehrerinnen und -lehrer sowie Elementarpädagoginnen und -pädagogen 11) Darunter sind Personalgestellungen bei Beteiligungen iSd § 23 VRV 2015 sowie sonstige Personalgestellungen, zB bei anderen Gebietskörperschaften und Körperschaften öffentlichen Rechts zu verstehen.</p>			

Dienstpostenplan

Dienstpostenplan

Verwendungszweig	Verwendung	Bezeichnung des Dienstzweiges	Dienstzweig Nr.	/	Tätigkeitsprofil	Zahl der Dienstposten	Verwendungs- bzw. Entlohnungsgruppe		Zahl der Funktionsdienstposten	Funktionsdienstposten						Hinweis		
										Art des Funktionsdienstpostens		Bezeichnung	Funktionsgruppe		Personalzulage			
										(§ 2 Abs. 3 lit. a - d GBDO)	(§ 6 Abs. 3 Z 1 - 4 NÖ GBEdG 2025)		(GBDO/GVBG)	(NÖ GBEdG 2025)				
(NÖ GBEdG 2025)	(NÖ GBEdG 2025)	(GBDO/GVBG)	(GBDO/GVBG)		(NÖ GBEdG 2025)		(GBDO/GVBG)	(NÖ GBEdG 2025)										
Verwaltungsdienst	Fachdienst	Verwaltungsfachdienst	71	/	4.1.	1	5	/	V1	1	a	/	1	Amtsleitung	7	/	FL1	ja
Verwaltungsdienst	Fachdienst	Verwaltungsfachdienst	71	/	4.1.	2	5	/	V1	1	d	/	4	Sachbearbeitung Bauamt	6	/	FE1	
Verwaltungsdienst	Gehobener Dienst	Gehobener Verwaltungsdienst	56	/	4.2.	2	6	/	V2			/			/			
Verwaltungsdienst	Gehobener Dienst	Gehobener Standesbeamten- (oder Staatsbürgerschafts-)dienst	55	/	4.2.	3	6	/	V2	1	d	/	4	Sachbearbeitung StA- und StbVb	7	/	FE2	
Technischer Dienst	Fachdienst	Facharbeiter	2	/	3.1.	3	5	/	T1	1	d	/	4	Vorarbeiter Bauhof	6	/	FE1	
Assistenzdienst	Assistenzdienst	Angelernter Arbeiter	11	/	2.1.	2	3	/	A2			/			/			
Elementar- und sozialpädagogischer Dienst	Fachdienst	Kindergartenhilfsdienst	12	/	7.1.	4	3	/	P1			/			/			

Nachweis über Personalaufwand VRV2015

Gruppe	Abschnitt	Ansatz	Vertragsbedienstete I 510000 - 510999	Vertragsbedienstete II 511000 - 511999	Arbeiter ganzjährig beschäftigt 521000 - 521999	Nebengebühren und Geldaushilfen 560000 - 569999	DGB für Finanzamt (FLAB) 580000 - 580999	Leistungen aus der Selbstträgerschaft 582000 - 582999	Pension und sonstige Ruhebezüge 760000 - 760999	Gesamtsumme
0	00	000000 Gewählte Gemeindeorgane						10.337,92	12.450,96	22.788,88
	01	010000 Zentralamt	141.187,96			1.430,00	5.250,44	30.003,55		177.871,95
	02	022000 Standesamt	35.926,74			247,19	1.338,29	7.723,72		45.235,94
		Summe Gruppe 0	177.114,70			1.677,19	6.588,73	48.065,19	12.450,96	245.896,77
2	21	212000 Hauptschule	16.669,12			854,20	648,45	3.737,54		21.909,31
	24	240000 Kindergarten	36.587,88	38.299,80		85,42	1.356,92	16.040,58		92.370,60
		240100 Kindernest	8.334,48	15.531,11		427,07	820,81	4.926,39		30.039,86
	27	273000 Gemeindebücherei	770,00				28,52	14,88		813,40
		Summe Gruppe 2	62.361,48	53.830,91		1.366,69	2.854,70	24.719,39		145.133,17
7	77	770000 Einrichtungen zur Förderung des Tourismus			6.812,68		252,00	1.521,74		8.586,42
		Summe Gruppe 7			6.812,68		252,00	1.521,74		8.586,42
8	81	817000 Friedhof			3.406,36		126,00	760,84		4.293,20
	82	820000 Bauhof		115.104,99	6.812,68	13.504,34	2.369,59	21.635,23		159.426,83
	85	850000 Wasserversorgung	18.870,32	29.960,68		4.068,75	1.387,80	9.594,09		63.881,64
		851000 Abwasserbeseitigung	18.870,32	29.960,60		4.068,48	1.387,21	9.594,61		63.881,22
	86	869000 Sonstige land- u. forstw. Betriebe (Fischerei)			2.520,00			44,52		2.564,52
		Summe Gruppe 8	37.740,64	175.026,27	12.739,04	21.641,57	5.270,60	41.629,29		294.047,41
		Summe gesamt	277.216,82	228.857,18	19.551,72	24.685,45	14.966,03	115.935,61	12.450,96	693.663,77

Nachweis Vermögen mit abgeänderter Nutzungsdauer

Konto	Bezeichnung	Nutzungsdauer lt. VRV	Abweichende Nutzungsdauer	Begründung
2/0440001/01375	K5 Verfahren, Bauamt	0,0	4,0	analog EDV-Ausstattung
2/0440001/01376	Web Office NEU	0,0	4,0	analog EDV-Ausstattung
2/0440001/01377	K5 Mieten u. BK	0,0	4,0	analog EDV-Ausstattung
2/0440001/01378	Funksurf Licenc Business Premium 2019	0,0	4,0	analog EDV-Ausstattung
2/0440001/01678	k5 Friedhof	0,0	4,0	analog EDV-Ausstattung
5/0180004/00909	Kopierer 2011	8,0	8,0	Kopierer haben eine Nutzungsdauer von 8 Jahren.

Querschnitt (Anlage 5b)

RQS-Pos.	Zuordnung MVAG bzw. VHH-Code	Bezeichnung	Anmerkungen	Gesamt-Haushalt	Haushalt ohne Quasi-KG	Quasi-KG ²
Mittelaufbringung (Erträge bzw. Einzahlungen und erhaltene Kapitaltransfers)						
10	3111	Einzahlungen aus eigenen Abgaben		990 669,25	990 669,25	
11	2112	Erträge aus Ertragsanteilen		1 095 351,16	1 095 351,16	
12	2113, 2114, 2115	Erträge aus Gebühren, Leistungen, Besitz und wirtschaftlicher Tätigkeit		742 961,49	94 288,78	648 672,71
13	2116	Erträge aus Veräußerungen und sonstige Erträge	ohne Gruppe (Konto) 806, 807, 899	134 838,65	134 800,15	38,50
14	2117	Nicht finanzierungswirksame operative Erträge	ohne Gruppe (Konto) 817, 819, 891			
15	212x	Erträge aus Transfers	ohne Gruppe (Konto) 813	765 950,25	477 447,11	288 503,14
16	213x	Finanzerträge	ohne Gruppe (Konto) 818, 821, 825, 826	8,92	8,92	
17	131x	Erhaltene Kapitaltransfers (VHH Zugang)		568 863,08	458 759,80	110 103,28
19	Summe 1 (Mittelaufbringung bereinigt)³			4 298 642,80	3 251 325,17	1 047 317,63
Mittelverwendung (Aufwendungen)						
20	2211, 2212, 2213	Finanzierungswirksamer Personalaufwand		681 212,81	550 885,43	130 327,38
21	2221 - 2225	Finanzierungswirksamer Sachaufwand	ohne Gruppe (Konto) 799	1 070 125,45	806 670,09	263 455,36
22	2226	Verluste aus dem Abgang von Anlagevermögen, Rückstellungen für ausstehende Rechnungen	nur Gruppe (Konto) 683, 688			
23	223x	Transferaufwand	ohne Gruppe (Konto) 696, 761	909 270,03	909 270,03	
24	224x	Finanzaufwand	ohne Gruppe (Konto) 652, 654, 682, 694, 697, 699	129 263,25	84 143,59	45 119,66
29	Summe 2 (Mittelverwendung bereinigt)³			2 789 871,54	2 350 969,14	438 902,40
Vermögensbildung (Sachanlagevermögen), inkl. Vorräte						
30	1010, 102x	Immaterielle Vermögenswerte und Sachanlagen (VHH Zugang) ⁴	ohne Gruppe (Konto) 090-098, 280	1 313 321,49	1 046 099,81	267 221,68
31	1010, 102x	Immaterielle Vermögenswerte und Sachanlagen (VHH Abgang) ⁴	ohne Gruppe (Konto) 090-098, 280; Abgang mit Minus erfassen			
32	1141	Vorräte (Saldo) (VHH Zugang - Abgang)				
39	Summe 3 (Vermögensbildung bereinigt)³			1 313 321,49	1 046 099,81	267 221,68
49	Saldo = Summe 1 - Summe 2 - Summe 3			195 449,77	-145 743,78	341 193,55

RQS-Pos.	Zuordnung MVAG bzw. VHH-Code	Bezeichnung	Anmerkungen	Gesamt-Haushalt	Haushalt ohne Quasi-KG	Quasi-KG ²
Überrechnung Quasi-Kapitalgesellschaften (Quasi-KG) gemäß ESVG						
50	2301, 2116	Entnahmen von Haushaltsrücklagen	nur Gruppe (Konto) 893, 894, 895, 899	n.a.	n.a.	151 533,50
51	2401, 2225	Zuweisungen an Haushaltsrücklagen	nur Gruppe (Konto) 793, 794, 795, 799	n.a.	n.a.	-151 533,50
52	332x	Einzahlungen aus der Rückzahlung von Darlehen sowie gewährten Vorschüssen	ohne Gruppe (Konto) 280-282	n.a.	n.a.	
53	342x	Auszahlungen aus der Gewährung von Darlehen sowie gewährten Vorschüssen	ohne Gruppe (Konto) 280-282	n.a.	n.a.	
54	351x	Einzahlungen aus der Aufnahme von Finanzschulden		n.a.	n.a.	250 000,00
55	361x	Auszahlungen aus der Tilgung von Finanzschulden		n.a.	n.a.	-332 031,74
56	333x	Erhaltene Kapitaltransfers (Einzahlungen)		n.a.	n.a.	110 103,28
57	131x	Erhaltene Kapitaltransfers (VHH Zugang)		n.a.	n.a.	-110 103,28
59	Überrechnung Quasi-KG Summe aus Position 49 (Quasi-KG) und Position 50 bis 57 (Quasi-KG)			n.a.	n.a.	259 161,81
60	Finanzierungssaldo („vorläufiges Maastricht-Ergebnis“) ¹ Summe aus Position 49 (Haushalt ohne Quasi-KG) und Position 59 (Quasi-KG)			n.a.	113 418,03	n.a.
61	Erläuterungen der Gebietskörperschaft (optional)					

1) Der Finanzierungssaldo gemäß Pos. 60 kann vom Beitrag der Gemeinde zum Maastricht-Saldo abweichen. Entsprechend den Bestimmungen des Artikel 14 Abs. 2 lit. b Z. 1 iVm Artikel 15 Abs. 1 Österreichischer Stabilitätspakt sind die Daten der Gemeinden (außer Wien) zusammengefasst durch das Land an Statistik Austria zu melden, das ausgewiesene Einzelergebnis der Gemeinde hat nur bedingte Aussagekraft für das Gesamtergebnis der Haushaltskoordinierung.

2) Quasi-Kapitalgesellschaften außerhalb des Sektors Staat gemäß ESVG (Ansatz 85-86).

3) Mittelaufbringung und -verwendung sowie Vermögensbildung bereinigt näherungsweise im Sinne der Einnahmen und Ausgaben gemäß ESVG.

4) VHH Zugang/Abgang der Vermögensrechnung gemäß Anlage 6g - Anlagenspiegel

Erläuterung Abweichung gegenüber
Ergebnis- und Finanzierungsvoranschlag

Haushaltskonto	Bezeichnung	HH	Buchungen	- Voranschlag	- Übertragung	= Abweichung	Betrag Beschluss und Begründung
Mittelaufbringung	Abweichung über 1 800,00 und mehr als 25,00%						
010000	Zentralamt						
2/010000+817000	Erträge aus der Auflösung von sonstigen Rückstellungen	EHH	22 964,75	0,00	0,00	22 964,75	
2/010000+828200	Rückersätze von Ausgaben	EHH	13 247,10	8 000,00	0,00	5 247,10	
	Rückersätze von Ausgaben	FHH	13 247,10	8 000,00	0,00	5 247,10	
022000	Standesamt						
2/022000+817000	Erträge aus der Auflösung von sonstigen Rückstellungen	EHH	1 822,73	0,00	0,00	1 822,73	
163000	Freiwillige Feuerwehr						
6/163000+300742	KIP 2025	FHH	17 423,98	0,00	0,00	17 423,98	
6/163000+301000	Kapitaltransfers von Ländern, Landesfonds und Landeskammern	FHH	146 966,00	0,00	0,00	146 966,00	
6/163000+303000	Kapitaltransfers von sonstigen Trägern des öffentlichen Rechts und Sozialversicherungsträgern	FHH	70 000,00	50 000,00	0,00	20 000,00	
6/163000+346000	Investitionsdarlehen von Finanzunternehmen	FHH	0,00	186 600,00	0,00	-186 600,00	
2/163000+813000	Erträge aus der Auflösung von Investitionszuschüssen (Kapitaltransfers)	EHH	14 024,93	4 000,00	0,00	10 024,93	
2/163000+861000	Transfers von Ländern, Landesfonds und Landeskammern	EHH	2 983,88	5 000,00	0,00	-2 016,12	
	Transfers von Ländern, Landesfonds und Landeskammern	FHH	2 983,88	5 000,00	0,00	-2 016,12	
6/163000+899000	Entnahmen aus Verrechnungsrücklagen zwischen operativer Gebarung und Projekten	EHH	163 789,84	100 000,00	0,00	63 789,84	

Haushaltskonto	Bezeichnung	HH	Buchungen	- Voranschlag	- Übertragung	= Abweichung	Betrag Beschluss und Begründung
212000	Hauptschule						
2/212000+828000	Rückersätze von Aufwendungen	EHH	3 642,52	18 000,00	0,00	-14 357,48	
	Rückersätze von Aufwendungen	FHH	3 642,52	18 000,00	0,00	-14 357,48	
240000	Kindergarten						
6/240000+301000	Kapitaltransfers von Ländern, Landesfonds und Landeskammern /Landesförd.	FHH	63 900,00	0,00	0,00	63 900,00	
2/240000+817000	Erträge aus der Auflösung von sonstigen Rückstellungen	EHH	38 307,95	0,00	0,00	38 307,95	
2/240000+828000	Transportkosten der Eltern	EHH	5 027,24	7 800,00	0,00	-2 772,76	
	Transportkosten der Eltern	FHH	5 018,15	7 800,00	0,00	-2 781,85	
2/240000+828100	Rückersätze von Aufwendungen	EHH	45 123,23	3 000,00	0,00	42 123,23	
	Rückersätze von Aufwendungen	FHH	45 123,23	3 000,00	0,00	42 123,23	
2/240000+861100	Transfers von Ländern, Landesfonds und Landeskammern	EHH	76 395,35	60 000,00	0,00	16 395,35	
	Transfers von Ländern, Landesfonds und Landeskammern	FHH	76 395,35	60 000,00	0,00	16 395,35	
240100	Kindernest						
2/240100+810000	Erträge aus Leistungen	EHH	6 080,00	4 000,00	0,00	2 080,00	
2/240100+810200	Erträge aus Leistungen	EHH	0,00	8 000,00	0,00	-8 000,00	
	Erträge aus Leistungen	FHH	0,00	8 000,00	0,00	-8 000,00	
2/240100+861100	Transfers von Ländern, Landesfonds und Landeskammern	EHH	18 600,00	0,00	0,00	18 600,00	

Haushaltskonto	Bezeichnung	HH	Buchungen	- Voranschlag	- Übertragung	= Abweichung	Betrag Beschluss und Begründung
2/240100+861100	Transfers von Ländern, Landesfonds und Landeskammern	FHH	18 600,00	0,00	0,00	18 600,00	
300000	Kulturamt						
2/300000+811000	Miet- und Pächtertrag	FHH	11 265,80	6 500,00	0,00	4 765,80	
320000	Ausbildung in Musik und darstellende Kunst						
2/320000+811000	Miete für Musikheim	EHH	0,00	3 000,00	0,00	-3 000,00	
	Miete für Musikheim	FHH	0,00	3 000,00	0,00	-3 000,00	
419000	Sonstige Einrichtungen u. Maßnahmen						
2/419000+861000	Transfers von Ländern, Landesfonds und Landeskammern	EHH	40 413,09	0,00	0,00	40 413,09	
	Transfers von Ländern, Landesfonds und Landeskammern	FHH	40 413,09	0,00	0,00	40 413,09	
612000	Gemeindestraßen						
6/612000+301000	Kapitaltransfers von Ländern, Landesfonds und Landeskammern	FHH	5 750,00	0,00	0,00	5 750,00	
6/612000+301179	Kapitaltransfers von Ländern, Landesfonds und Landeskammern	FHH	17 280,00	0,00	0,00	17 280,00	
6/612000+899000	Entnahmen aus Verrechnungsrücklagen zwischen operativer Gebarung und Projekten	EHH	19 823,99	45 000,00	0,00	-25 176,01	
710000	GÜTERWEGE						
6/710000+301000	Kapitaltransfers von Ländern, Landesfonds und Landeskammern/Agrarabt.	FHH	13 000,00	7 500,00	0,00	5 500,00	
6/710000+302000	Rückersätze GW Reith	FHH	124 439,82	0,00	0,00	124 439,82	

Haushaltskonto	Bezeichnung	HH	Buchungen	- Voranschlag	- Übertragung	= Abweichung	Betrag Beschluss und Begründung
2/710000+813000	Erträge aus der Auflösung von Investitionszuschüssen (Kapitaltransfers)	EHH	11 003,02	4 500,00	0,00	6 503,02	
6/710000+871000	Kapitaltransfers aus Gemeinde-Bedarfszuweisungsmittel	EHH	3 000,00	7 500,00	0,00	-4 500,00	
	Kapitaltransfers aus Gemeinde-Bedarfszuweisungsmittel	FHH	3 000,00	7 500,00	0,00	-4 500,00	
6/710000+899000	Entnahmen aus Verrechnungsrücklagen zwischen operativer Gebarung und Projekten	EHH	39 342,82	15 000,00	0,00	24 342,82	
815000	Park- Gartenanlagen Kinderspielplätze						
2/815000+813000	Erträge aus der Auflösung von Investitionszuschüssen (Kapitaltransfers)	EHH	11 408,52	1 900,00	0,00	9 508,52	
817000	F r i e d h o f						
2/817000+852000	Grabstellengebühren	EHH	22 769,00	50 000,00	0,00	-27 231,00	
	Grabstellengebühren	FHH	22 909,00	50 000,00	0,00	-27 091,00	
820000	B a u h o f						
2/820000+816000	Kostenbeiträge WVA/ABA	EHH	0,00	18 500,00	0,00	-18 500,00	
	Kostenbeiträge WVA/ABA	FHH	0,00	18 500,00	0,00	-18 500,00	
2/820000+817000	Erträge aus der Auflösung von sonstigen Rückstellungen	EHH	51 297,70	40 000,00	0,00	11 297,70	
850000	Wasserversorgung						
6/850000+300000	Kapitaltransfers von Bund, Bundesfonds und Bundeskammern	FHH	3 596,42	0,00	0,00	3 596,42	
2/850000+307000	Wasseranschluss	FHH	33 825,10	25 000,00	0,00	8 825,10	
2/850000+817000	Erträge aus der Auflösung von sonstigen Rückstellungen	EHH	15 925,67	8 600,00	0,00	7 325,67	

Haushaltskonto	Bezeichnung	HH	Buchungen	- Voranschlag	- Übertragung	= Abweichung	Betrag Beschluss und Begründung
851000	Abwasserbeiseitigung						
6/851000+300000	Kapitaltransfers von Bund, Bundesfonds und Bundeskammern	FHH	52 177,92	12 000,00	0,00	40 177,92	
6/851000+301000	Kapitaltransfers von Ländern, Landesfonds und Landeskammern	FHH	14 345,00	0,00	0,00	14 345,00	
2/851000+307000	Kanalanschlussgebühr	FHH	4 889,85	40 000,00	0,00	-35 110,15	
6/851000+346000	Investitionsdarlehen	FHH	0,00	100 000,00	0,00	-100 000,00	
2/851000+817000	Erträge aus der Auflösung von sonstigen Rückstellungen	EHH	18 472,28	8 600,00	0,00	9 872,28	
2/851000+860100	Finanzierungszuschuss Umweltf. ABA BA 6 Jungschlag	EHH	28 941,22	13 600,00	0,00	15 341,22	
	Finanzierungszuschuss Umweltf. ABA BA 6 Jungschlag	FHH	28 941,22	13 600,00	0,00	15 341,22	
6/851000+899000	Entnahmen aus Verrechnungsrücklagen zwischen operativer Gebarung und Projekten	EHH	41 281,72	11 900,00	0,00	29 381,72	
853000	Wohn- und Geschäftsgebäude						
2/853000+811200	Betriebskosten 10 %	FHH	5 003,60	3 000,00	0,00	2 003,60	
2/853000+811300	Betriebskosten 20 %	EHH	36 522,72	14 500,00	0,00	22 022,72	
	Betriebskosten 20 %	FHH	37 818,52	14 500,00	0,00	23 318,52	
6/853000+871000	Kapitaltransfers aus Gemeinde-Bedarfszuweisungsmittel	EHH	60 000,00	100 000,00	0,00	-40 000,00	
	Kapitaltransfers aus Gemeinde-Bedarfszuweisungsmittel	FHH	60 000,00	100 000,00	0,00	-40 000,00	
6/853000+899000	Entnahmen aus Verrechnungsrücklagen zwischen operativer Gebarung und Projekten	EHH	110 251,78	64 600,00	0,00	45 651,78	

Haushaltskonto	Bezeichnung	HH	Buchungen	- Voranschlag	- Übertragung	= Abweichung	Betrag Beschluss und Begründung
920000	ausschl. Gemeindeabgaben						
2/920000+833100	Kommunalsteuer	EHH	833 761,45	620 000,00	0,00	213 761,45	
921000	Zwischen Ländern und Gemeinden geteilte Abgaben						
2/921000+861000	Transfers von Ländern, Landesfonds und Landeskammern	EHH	5 151,94	0,00	0,00	5 151,94	
	Transfers von Ländern, Landesfonds und Landeskammern	FHH	5 151,94	0,00	0,00	5 151,94	
940000	Bedarfszuweisung						
2/940000+861000	Transfers von Ländern, Landesfonds und Landeskammern	EHH	2 926,23	0,00	0,00	2 926,23	
	Transfers von Ländern, Landesfonds und Landeskammern	FHH	2 926,23	0,00	0,00	2 926,23	
945000	Sonstige Zuschüsse des Bundes						
2/945000+860000	Transfers von Bund, Bundesfonds und Bundeskammern	EHH	0,00	5 200,00	0,00	-5 200,00	
	Transfers von Bund, Bundesfonds und Bundeskammern	FHH	0,00	5 200,00	0,00	-5 200,00	
946000	Zuschüsse nach landesgesetzlichen Bestimmungen						
2/946000+861000	Transfers von Ländern, Landesfonds und Landeskammern	EHH	4 490,09	0,00	0,00	4 490,09	
	Transfers von Ländern, Landesfonds und Landeskammern	FHH	4 490,09	0,00	0,00	4 490,09	
990000	Überschüsse und Abgänge (soweit nicht zugeordnet)						
2/990000+895077	Entnahmen von allgemeinen Haushaltsrücklagen	EHH	41 912,04	0,00	0,00	41 912,04	
	Summe Mittelaufbringung Ergebnishaushalt		1 810 704,80	1 250 200,00	0,00	560 504,80	0,00
	Summe Mittelaufbringung Finanzierungshaushalt		954 523,81	752 700,00	0,00	201 823,81	0,00

Haushaltskonto	Bezeichnung	HH	Buchungen	- Voranschlag	- Übertragung	= Abweichung	Betrag Beschluss und Begründung
Mittelverwendung	Abweichung über 1 800,00 und mehr als 25,00%						
000000	Gewählte Gemeindeorgane						
1/000000-723000	Amtspauschalien und Repräsentationsaufwendungen	EHH	2 482,71	0,00	0,00	2 482,71	
	Amtspauschalien und Repräsentationsaufwendungen	FHH	2 482,71	0,00	0,00	2 482,71	
1/000000-760000	Bürgermeisterpensionen	EHH	12 450,96	9 000,00	0,00	3 450,96	
	Bürgermeisterpensionen	FHH	12 450,96	9 000,00	0,00	3 450,96	
010000	Zentralamt						
1/010000-042000	Amtsausstattung	FHH	2 867,33	0,00	0,00	2 867,33	
1/010000-070000	Aktivierungsfähige Rechte (Lizenzen)	FHH	0,00	2 000,00	0,00	-2 000,00	
1/010000-591000	Dotierung von Rückstellungen für Abfertigungen	EHH	0,00	4 700,00	0,00	-4 700,00	
1/010000-592000	Dotierung von Rückstellungen für Jubiläumszuwendungen	EHH	0,00	3 100,00	0,00	-3 100,00	
1/010000-616000	Instandhaltung der Maschinen bzw. Geräte	EHH	2 211,41	0,00	0,00	2 211,41	
	Instandhaltung der Maschinen bzw. Geräte	FHH	2 211,41	0,00	0,00	2 211,41	
1/010000-630000	Portogebühren	EHH	10 650,67	7 000,00	0,00	3 650,67	
	Portogebühren	FHH	10 650,67	7 000,00	0,00	3 650,67	
1/010000-680000	Planmäßige Abschreibung	EHH	6 920,33	4 100,00	0,00	2 820,33	
019000	Repräsentation						
1/019000-723000	Repräsentations- auslagen	EHH	11 726,15	5 500,00	0,00	6 226,15	

Haushaltskonto	Bezeichnung	HH	Buchungen	- Voranschlag	- Übertragung	= Abweichung	Betrag Beschluss und Begründung
1/019000-723000	Repräsentations- auslagen	FHH	11 726,15	5 500,00	0,00	6 226,15	
020000	Rechtsamt Rechtsvertretung						
1/020000-640000	Steuerberatungs- kosten	EHH	3 389,00	6 000,00	0,00	-2 611,00	
	Steuerberatungs- kosten	FHH	3 389,00	6 000,00	0,00	-2 611,00	
029000	Amtsgebäude						
1/029000-680000	Planmäßige Abschreibung	EHH	2 127,35	0,00	0,00	2 127,35	
062000	Ehrungen u. Auszeich- nungen						
1/062000-413000	Handelswaren; Geschenke anlässlich von Feiern und Ehrungen	EHH	3 371,05	1 500,00	0,00	1 871,05	
	Handelswaren; Geschenke anlässlich von Feiern und Ehrungen	FHH	3 371,05	1 500,00	0,00	1 871,05	
094010	Adventmarkt						
1/094010-459000	Sonstige Verbrauchsgüter	EHH	3 787,74	500,00	0,00	3 287,74	
	Sonstige Verbrauchsgüter	FHH	3 787,74	500,00	0,00	3 287,74	
1/094010-728000	Entgelte für sonstige Leistungen	EHH	7 280,08	3 000,00	0,00	4 280,08	
	Entgelte für sonstige Leistungen	FHH	7 280,08	3 000,00	0,00	4 280,08	
131000	Bau und Feuerpolizei						
1/131000-640000	Sachverständigenhonorar	EHH	3 578,40	1 500,00	0,00	2 078,40	
	Sachverständigenhonorar	FHH	3 578,40	1 500,00	0,00	2 078,40	

Haushaltskonto	Bezeichnung	HH	Buchungen	- Voranschlag	- Übertragung	= Abweichung	Betrag Beschluss und Begründung
163000	Freiwillige Feuerwehr						
5/163000-040000	Fahrzeuge	FHH	13 068,91	0,00	0,00	13 068,91	
1/163000-346000	Investitionsdarlehen von Finanzunternehmen	FHH	8 315,15	18 500,00	0,00	-10 184,85	
1/163000-400000	Geringwertige Wirtschaftsgüter (GWG)	EHH	2 406,34	0,00	0,00	2 406,34	
	Geringwertige Wirtschaftsgüter (GWG)	FHH	2 406,34	0,00	0,00	2 406,34	
1/163000-650000	Zinsen für Finanzschulden in Euro	EHH	2 642,81	5 000,00	0,00	-2 357,19	
	Zinsen für Finanzschulden in Euro	FHH	2 642,81	5 000,00	0,00	-2 357,19	
1/163000-680000	Planmäßige Abschreibung	EHH	111 167,42	36 100,00	0,00	75 067,42	
211000	Volksschule						
1/211000-680000	Planmäßige Abschreibung	EHH	0,00	53 600,00	0,00	-53 600,00	
214000	Polytechnische Schule						
1/214000-752000	Schulumlage	EHH	10 680,00	3 000,00	0,00	7 680,00	
	Schulumlage	FHH	10 680,00	3 000,00	0,00	7 680,00	
240000	Kindergarten						
5/240000-010000	Gebäude und Bauten	FHH	51 397,74	139 300,00	0,00	-87 902,26	
5/240000-042000	Amts-, Betriebs- und Geschäftsausstattung	FHH	32 269,88	0,00	0,00	32 269,88	
1/240000-600000	Stromkosten	EHH	3 340,35	6 000,00	0,00	-2 659,65	
	Stromkosten	FHH	3 340,35	6 000,00	0,00	-2 659,65	

Haushaltskonto	Bezeichnung	HH	Buchungen	- Voranschlag	- Übertragung	= Abweichung	Betrag	Beschluss und Begründung
1/240000-600300	Fernwärme	EHH	18 035,02	28 000,00	0,00	-9 964,98		
	Fernwärme	FHH	18 035,02	28 000,00	0,00	-9 964,98		
1/240000-614000	Instandhaltung d. Gebäudes	EHH	1 749,12	5 000,00	0,00	-3 250,88		
	Instandhaltung d. Gebäudes	FHH	1 749,12	5 000,00	0,00	-3 250,88		
1/240000-618000	Instandhaltung von sonstigen Anlagen	EHH	631,80	3 500,00	0,00	-2 868,20		
	Instandhaltung von sonstigen Anlagen	FHH	631,80	3 500,00	0,00	-2 868,20		
1/240000-620000	Kindergartentransport	EHH	31 839,38	21 000,00	0,00	10 839,38		
	Kindergartentransport	FHH	31 839,38	21 000,00	0,00	10 839,38		
1/240000-680000	Planmäßige Abschreibung	EHH	124 298,13	71 700,00	0,00	52 598,13		
1/240000-728000	Sonstige Leistungen an Firmen	EHH	4 061,22	2 000,00	0,00	2 061,22		
	Sonstige Leistungen an Firmen	FHH	4 061,22	2 000,00	0,00	2 061,22		
240100	Kindernest							
1/240100-614000	Instandhaltung von Gebäuden und Bauten	EHH	1 835,57	0,00	0,00	1 835,57		
	Instandhaltung von Gebäuden und Bauten	FHH	1 835,57	0,00	0,00	1 835,57		
1/240100-720000	Kostenbeiträge f. Leistungen	EHH	93 693,25	35 000,00	0,00	58 693,25		
	Kostenbeiträge f. Leistungen	FHH	93 693,25	35 000,00	0,00	58 693,25		

Haushaltskonto	Bezeichnung	HH	Buchungen	- Voranschlag	- Übertragung	= Abweichung	Betrag Beschluss und Begründung
259000	Jugendzentrum						
1/259000-459000	Sonstige Verbrauchsgüter	EHH	2 034,91	0,00	0,00	2 034,91	
	Sonstige Verbrauchsgüter	FHH	2 034,91	0,00	0,00	2 034,91	
320000	Ausbildung in Musik und darstellende Kunst						
1/320000-670000	Versicherungen	EHH	2 026,44	0,00	0,00	2 026,44	
	Versicherungen	FHH	2 026,44	0,00	0,00	2 026,44	
1/320000-680000	Planmäßige Abschreibung	EHH	16 563,49	700,00	0,00	15 863,49	
1/320000-752000	Beitrag an Musikschulverband	FHH	54 180,85	35 500,00	0,00	18 680,85	
321000	Einrichtung der Musikpflege						
1/321000-757100	Musikkapelle Subvention	EHH	8 197,64	5 000,00	0,00	3 197,64	
	Musikkapelle Subvention	FHH	8 197,64	5 000,00	0,00	3 197,64	
419000	Sonstige Einrichtungen u. Maßnahmen						
1/419000-751000	Sozialhilfeumlage	EHH	3 667,59	8 300,00	0,00	-4 632,41	
	Sozialhilfeumlage	FHH	3 667,59	8 300,00	0,00	-4 632,41	
429000	sonstige Einrichtungen u. Maßnahmen						
1/429000-768000	sonstige lfd. Transferzahlungen an priv. Haushalte (Beiträge, Spenden)	EHH	5 376,00	2 500,00	0,00	2 876,00	
	sonstige lfd. Transferzahlungen an priv. Haushalte (Beiträge, Spenden)	FHH	5 376,00	2 500,00	0,00	2 876,00	

Haushaltskonto	Bezeichnung	HH	Buchungen	- Voranschlag	- Übertragung	= Abweichung	Betrag Beschluss und Begründung
480000	Allgemeine Wohnbauförderung						
1/480000-768000	Wohnbauförderung	EHH	0,00	10 000,00	0,00	-10 000,00	
	Wohnbauförderung	FHH	0,00	10 000,00	0,00	-10 000,00	
512000	Sonstige medizinische Beratung und Betreuung						
1/512000-728000	Gesunde Gemeinde Maßnahmen	EHH	852,00	3 000,00	0,00	-2 148,00	
	Gesunde Gemeinde Maßnahmen	FHH	852,00	3 000,00	0,00	-2 148,00	
612000	Gemeindestraßen						
5/612000-002800	Ortsbeleuchtung	FHH	6 398,22	25 000,00	0,00	-18 601,78	
710000	GÜTERWEGE						
5/710000-002000	Straßenbauten	FHH	181 090,60	30 000,00	0,00	151 090,60	
1/710000-680000	Planmäßige Abschreibung	EHH	8 983,79	2 800,00	0,00	6 183,79	
814000	Strassenreinigung						
1/814000-400000	Geringwertige Wirtschaftsgüter (GWG)	EHH	2 106,41	0,00	0,00	2 106,41	
	Geringwertige Wirtschaftsgüter (GWG)	FHH	2 106,41	0,00	0,00	2 106,41	
1/814000-728000	Gemeindestraßen div. Ausgaben	EHH	1 539,00	4 500,00	0,00	-2 961,00	
	Gemeindestraßen div. Ausgaben	FHH	1 539,00	4 500,00	0,00	-2 961,00	
815000	Park- Gartenanlagen Kinderspielplätze						
1/815000-459000	sonstige Verbrauchsgüter	EHH	5 827,10	2 500,00	0,00	3 327,10	

Haushaltskonto	Bezeichnung	HH	Buchungen	- Voranschlag	- Übertragung	= Abweichung	Betrag Beschluss und Begründung
1/815000-459000	sonstige Verbrauchsgüter	FHH	5 827,10	2 500,00	0,00	3 327,10	
1/815000-610000	Instandh. v. Grund u. Boden Ausgaben f. d. Pflege	EHH	2 400,00	500,00	0,00	1 900,00	
	Instandh. v. Grund u. Boden Ausgaben f. d. Pflege	FHH	2 400,00	500,00	0,00	1 900,00	
816000	Öffentliche Beleuchtung						
1/816000-600000	Stromkosten	EHH	15 152,18	25 000,00	0,00	-9 847,82	
	Stromkosten	FHH	15 152,18	25 000,00	0,00	-9 847,82	
817000	Friedhof						
1/817000-400000	geringwertige Wirtschaftsgüter des Anlagenvermögens	EHH	16 681,06	200,00	0,00	16 481,06	
	geringwertige Wirtschaftsgüter des Anlagenvermögens	FHH	16 681,06	200,00	0,00	16 481,06	
1/817000-728000	Entgelte für sonstige Leistungen	EHH	5 551,52	1 500,00	0,00	4 051,52	
	Entgelte für sonstige Leistungen	FHH	5 551,52	1 500,00	0,00	4 051,52	
820000	Bauhof						
1/820000-400000	geringw. Wirtschaftsgüter des Anlagenvermögens	EHH	4 346,61	2 000,00	0,00	2 346,61	
	geringw. Wirtschaftsgüter des Anlagenvermögens	FHH	4 346,61	2 000,00	0,00	2 346,61	
1/820000-600000	Stromkosten	EHH	651,59	2 500,00	0,00	-1 848,41	
	Stromkosten	FHH	651,59	2 500,00	0,00	-1 848,41	
1/820000-617000	Instandhaltung der Fahrzeuge	EHH	13 595,92	6 000,00	0,00	7 595,92	
	Instandhaltung der Fahrzeuge	FHH	13 595,92	6 000,00	0,00	7 595,92	

Haushaltskonto	Bezeichnung	HH	Buchungen	- Voranschlag	- Übertragung	= Abweichung	Betrag Beschluss und Begründung
1/820000-728000	Entgelte für sonstige Leistungen	EHH	2 832,40	400,00	0,00	2 432,40	
	Entgelte für sonstige Leistungen	FHH	2 832,40	400,00	0,00	2 432,40	
835000	S a u n a						
1/835000-680000	Planmäßige Abschreibung	EHH	0,00	8 300,00	0,00	-8 300,00	
840000	G r u n d b e s i t z						
1/840000-001000	Unbebaute Grundstücke	FHH	35 000,00	0,00	0,00	35 000,00	
1/840000-728000	Entgelte für sonstige Leistungen	EHH	14 331,55	2 000,00	0,00	12 331,55	
	Entgelte für sonstige Leistungen	FHH	14 331,55	2 000,00	0,00	12 331,55	
850000	Wasserversorgung						
1/850000-020000	Maschinen und maschinelle Anlagen	FHH	3 941,19	0,00	0,00	3 941,19	
1/850000-347000	Tilgung Hypo Hochbeh. Ausfinanzierung	FHH	0,00	5 000,00	0,00	-5 000,00	
1/850000-600000	Stromkosten	EHH	11 268,01	22 000,00	0,00	-10 731,99	
	Stromkosten	FHH	11 268,01	22 000,00	0,00	-10 731,99	
1/850000-612000	Instandhaltung der Wasserversorgungsanlage	EHH	17 652,42	7 000,00	0,00	10 652,42	
	Instandhaltung der Wasserversorgungsanlage	FHH	17 652,42	7 000,00	0,00	10 652,42	
1/850000-619000	Instandhaltung der Sonderanlagen	EHH	9 957,94	5 000,00	0,00	4 957,94	
	Instandhaltung der Sonderanlagen	FHH	9 957,94	5 000,00	0,00	4 957,94	
1/850000-650000	Zinsen Darlehen 23(211) WWF	EHH	3 488,14	500,00	0,00	2 988,14	

Haushaltskonto	Bezeichnung	HH	Buchungen	- Voranschlag	- Übertragung	= Abweichung	Betrag Beschluss und Begründung
1/850000-650000	Zinsen Darlehen 23(211) WWF	FHH	3 488,14	500,00	0,00	2 988,14	
1/850000-650100	Rückzahlungszinsen Hochbehälter NEU Hypo	EHH	11 007,80	2 600,00	0,00	8 407,80	
	Rückzahlungszinsen Hochbehälter NEU Hypo	FHH	11 007,80	2 600,00	0,00	8 407,80	
1/850000-680000	Planmäßige Abschreibung	EHH	40 377,81	31 200,00	0,00	9 177,81	
1/850000-728000	Entgelte für sonstige Leistungen	EHH	16 734,56	5 200,00	0,00	11 534,56	
	Entgelte für sonstige Leistungen	FHH	16 734,56	5 200,00	0,00	11 534,56	
851000	Abwasserbeseitigung						
5/851000-004000	Wasser- und Abwasserbauten und -anlagen	FHH	37 154,62	0,00	0,00	37 154,62	
1/851000-400000	geringwertige Wirtschaftsgüter des Anlagenvermögens	EHH	4 322,14	1 000,00	0,00	3 322,14	
	geringwertige Wirtschaftsgüter des Anlagenvermögens	FHH	4 322,14	1 000,00	0,00	3 322,14	
1/851000-455000	Chemische und sonstige artverwandte Mittel	EHH	9 953,95	1 400,00	0,00	8 553,95	
	Chemische und sonstige artverwandte Mittel	FHH	9 953,95	1 400,00	0,00	8 553,95	
1/851000-600000	Strom	EHH	12 997,04	20 000,00	0,00	-7 002,96	
	Strom	FHH	12 988,79	20 000,00	0,00	-7 011,21	
1/851000-616000	Instandhaltung der Abwasserbeseitigungsanlage	EHH	10 165,13	20 000,00	0,00	-9 834,87	
	Instandhaltung der Abwasserbeseitigungsanlage	FHH	10 165,13	20 000,00	0,00	-9 834,87	
1/851000-650400	Zinsen Darl. Bank Austria	EHH	4 694,95	8 500,00	0,00	-3 805,05	

Haushaltskonto	Bezeichnung	HH	Buchungen	- Voranschlag	- Übertragung	= Abweichung	Betrag Beschluss und Begründung
1/851000-650400	Zinsen Darl. Bank Austria	FHH	4 694,95	8 500,00	0,00	-3 805,05	
1/851000-724000	Schulung u. Reisek. der Bediensteten	EHH	7 712,00	0,00	0,00	7 712,00	
	Schulung u. Reisek. der Bediensteten	FHH	7 712,00	0,00	0,00	7 712,00	
1/851000-728000	Entgelte für sonstige Leistungen	EHH	21 631,91	15 000,00	0,00	6 631,91	
	Entgelte für sonstige Leistungen	FHH	21 631,91	15 000,00	0,00	6 631,91	
1/851000-799000	Zuweisungen an Verrechnungsrücklagen zwischen operativer Gebarung und Projekten	EHH	40 000,00	11 900,00	0,00	28 100,00	
853000	Wohn- und Geschäftsgebäude						
1/853000-600300	Fernwärme	EHH	15 448,90	25 000,00	0,00	-9 551,10	
	Fernwärme	FHH	15 448,90	25 000,00	0,00	-9 551,10	
1/853000-614000	Instandhaltung von Gebäuden	EHH	6 101,85	400,00	0,00	5 701,85	
	Instandhaltung von Gebäuden	FHH	6 101,85	400,00	0,00	5 701,85	
1/853000-799000	Zuweisungen an Verrechnungsrücklagen zwischen operativer Gebarung und Projekten	EHH	110 251,78	0,00	0,00	110 251,78	
869000	Sonstige land- u. forstw. Betriebe (Fischerei)						
1/869000-420000	Fischbesatz	EHH	0,00	8 000,00	0,00	-8 000,00	
	Fischbesatz	FHH	0,00	8 000,00	0,00	-8 000,00	
910000	Geldverkehr						
1/910000-650000	Sonstige Zinsen - Inland	EHH	4 331,96	1 000,00	0,00	3 331,96	

Haushaltskonto	Bezeichnung	HH	Buchungen	- Voranschlag	- Übertragung	= Abweichung	Betrag	Beschluss und Begründung
1/910000-650000	Sonstige Zinsen - Inland	FHH	4 331,96	1 000,00	0,00	3 331,96		
1/910000-729000	Sonstige Ausgaben	EHH	3 152,05	100,00	0,00	3 052,05		
	Sonstige Ausgaben	FHH	3 152,05	100,00	0,00	3 052,05		
920000	ausschl. Gemeindeabgaben							
1/920000-728000	Entgelte für sonstige Leistungen Abgabeneinhebung	EHH	45 005,41	30 000,00	0,00	15 005,41		
	Entgelte für sonstige Leistungen Abgabeneinhebung	FHH	42 001,14	30 000,00	0,00	12 001,14		
	Summe Mittelverwendung Ergebnishaushalt		1 015 329,21	619 300,00	0,00	396 029,21	0,00	
	Summe Mittelverwendung Finanzierungshaushalt		977 311,08	646 400,00	0,00	330 911,08	0,00	

Seite	Inhalt
3	Vorbericht
17	Nachweis der liquiden Mittel (Kassenbestand)
21	Ergebnishaushalt Gesamt 1. Ebene (Anlage 1a) - interne Vergütungen enthalten
25	Finanzierungshaushalt Gesamt 1. Ebene (Anlage 1b) - interne Vergütungen enthalten
29	Ergebnishaushalt Gesamt 1. und 2. Ebene (Anlage 1a) - interne Vergütungen enthalten
33	Finanzierungshaushalt Gesamt 1. und 2. Ebene (Anlage 1b) - interne Vergütungen enthalten
41	Ergebnishaushalt Bereichsbudget 1. und 2. Ebene (Anlage 1a)
63	Finanzierungshaushalt Bereichsbudget 1. und 2. Ebene (Anlage 1b)
105	Vermögenshaushalt (Anlage 1c)
111	Nettovermögensveränderungsrechnung (Anlage 1d)
115	Haushaltspotential (aufbauend auf der Ergebnisrechnung)
121	Ergebnis- und Finanzierungsrechnung Detailnachweis
195	Nachweis der Investitionstätigkeit
209	Nachweis der sonstigen Investitionen (nur VC 2)
213	Nachweis Kundenforderungen
219	Nachweis Lieferantenverbindlichkeiten
223	Nachweis über Transferzahlungen (Anlage 6a)
227	Nachweis über Haushaltsrücklagen und Zahlungsmittelreserven (Anlage 6b)
231	Einzelnachweis über Finanzschulden und Schuldendienst (Anlage 6c)
239	Nachweis über haushaltsinterne Vergütungen (Anlage 6f)
243	Anlagenspiegel nach Ansatz (Anlage 6g)
249	Liste der nicht bewerteten Kulturgüter (Anlage 6h)
253	Leasingspiegel (Anlage 6i)
257	Nachweis über unmittelbare Beteiligungen der Gebietskörperschaft (Anlage 6j)
261	Nachweis über mittelbare Beteiligungen der Gebietskörperschaft (Anlage 6k)
265	Nachweis über aktive Finanzinstrumente (Anlage 6m)
269	Einzelnachweis über aktive Finanzinstrumente (Anlage 6n)
273	Rückstellungsspiegel (Anlage 6q)
277	Haftungsnachweis (Anlage 6r)
281	Einzelnachweis über die nicht voranschlagswirksame Gebarung gemäß § 12 (Anlage 6t)
285	Liste der nicht bewerteten kofinanzierten Schutzbauten (Anlage 6u)
289	Personaldaten iSd ÖStp (Anlage 4)

Seite	Inhalt
295	Dienstpostenplan
299	Nachweis über Personalaufwand VRV2015
303	Nachweis Vermögen mit abgeänderter Nutzungsdauer
307	Querschnitt (Anlage 5b)
311	Erläuterung Abweichung gegenüber Ergebnis- und Finanzierungsvoranschlag