



Marktgemeinde Ottenschlag
Voranschlag 2026

Vorbericht
- interne Anlage b

Marktgemeinde Ottenschlag
Verwaltungsbezirk:
Land: Niederösterreich



öffentliche Kundmachung

Der Entwurf des Voranschlages 2026 liegt durch zwei Wochen in der Zeit vom 10.11.2025 bis zum 24.11.2025 während der Amtsstunden zur öffentlichen Einsicht auf. Während dieser Zeit können Stellungnahmen dazu im Gemeindeamt schriftlich eingebracht werden. Die öffentliche Sitzung des Gemeinderates über den Voranschlag findet am 05. Dezember 2025 um 17:30Uhr in Ottenschlag, Gemeindeamt, statt.

Der Bürgermeister

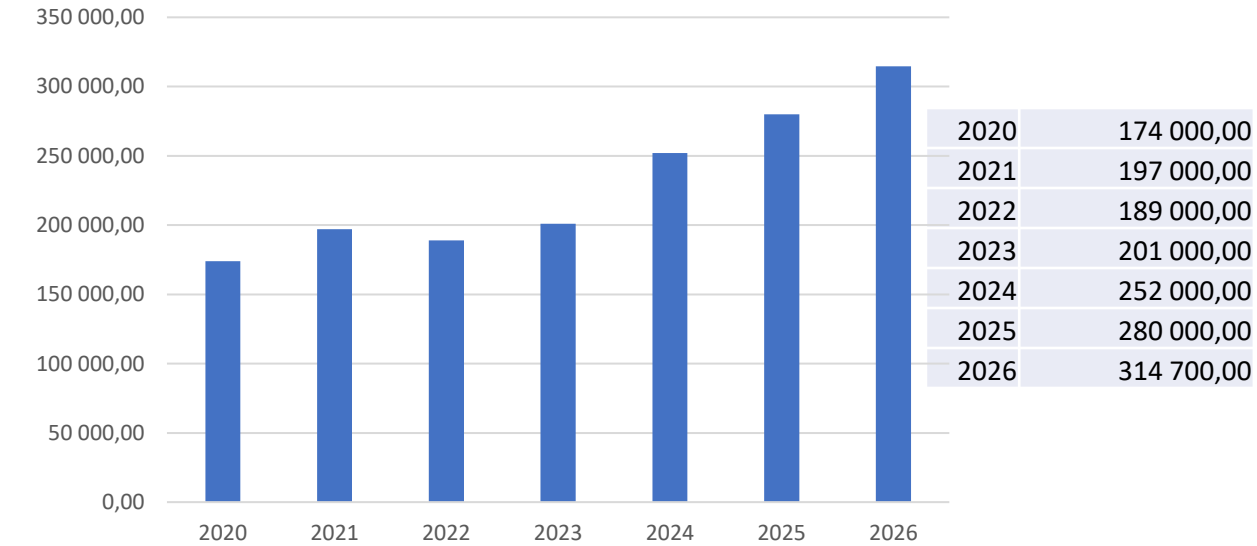
A handwritten signature in blue ink that reads "Kirchberger Paul".

Paul Kirchberger
Angeschlagen am: 10.11.2025
Abgenommen am: 24.11.2025

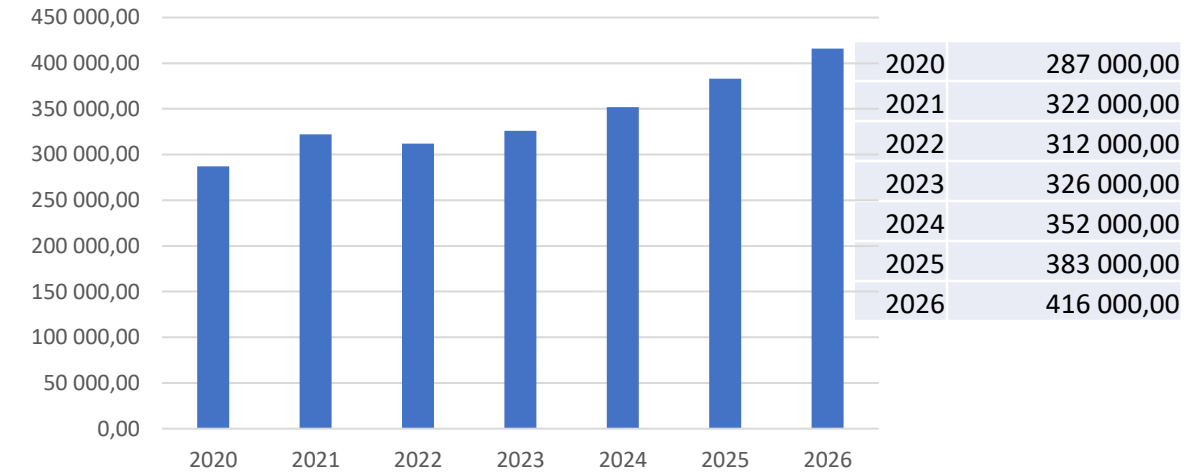
Entwicklung Ertragsanteile 2016-2026

Ertragsanteile			
Jahr	Ertragsanteile	Abzüge	Verbleib
2020	917 000,00	546 280,00	370 720,00
2021	806 000,00	611 000,00	195 000,00
2022	959 000,00	588 000,00	371 000,00
2023	1 090 000,00	634 000,00	456 000,00
2024	1 106 000,00	718 980,00	386 020,00
2025	1 084 000,00	786 580,00	297 420,00
2026	1.133.000,00	873.860,00	259.140,00

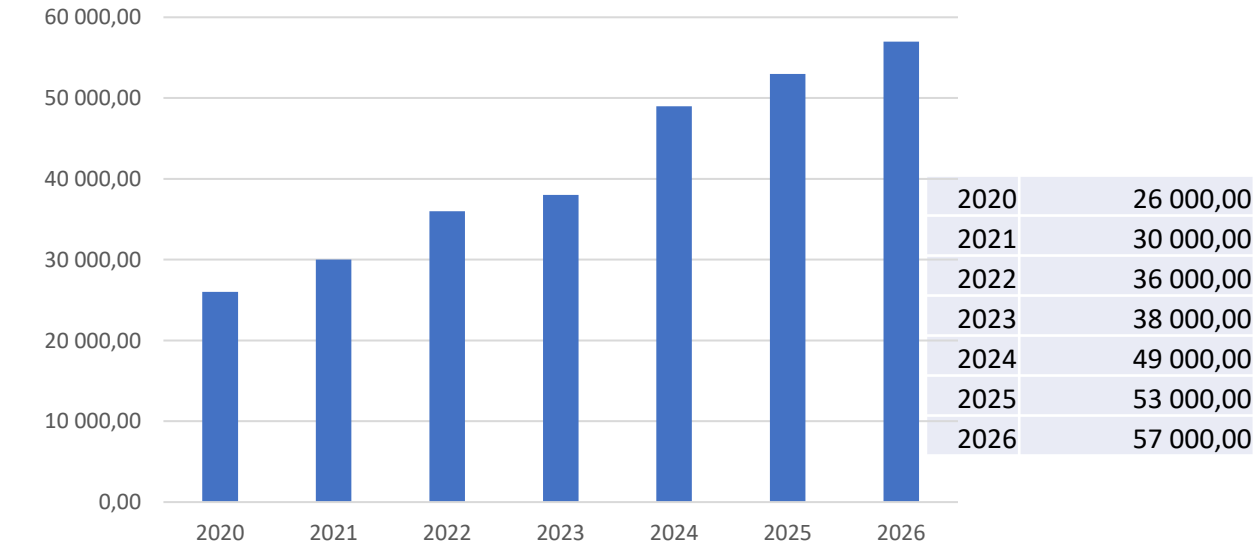
Sozialhilfeumlage



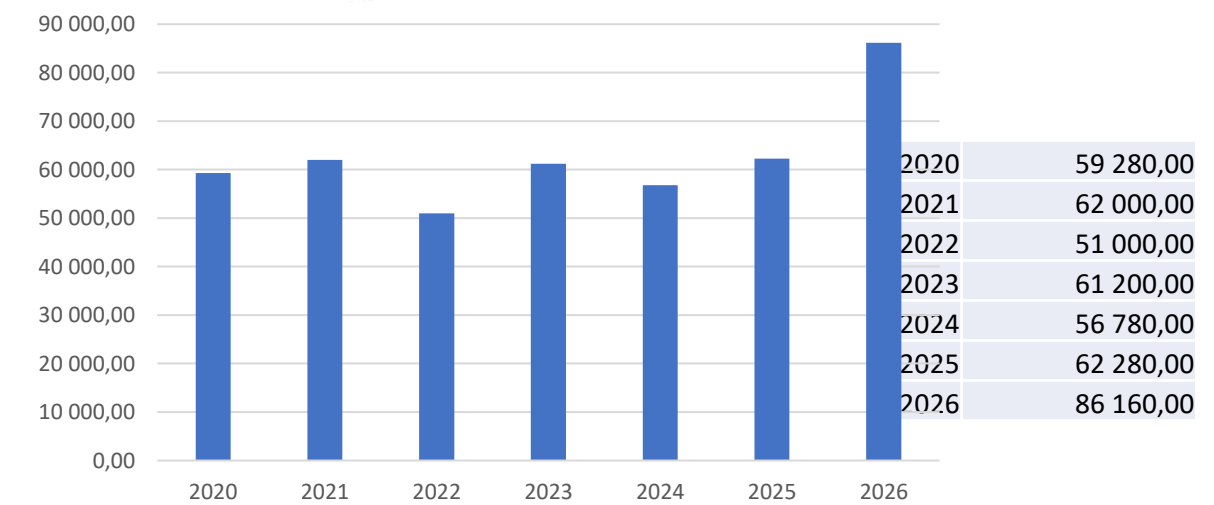
N Ö K A S



Jugendwohlfahrt



Berufschulbeitrag



Voranschlag 2026

Haushaltspotential (aufbauend auf der Ergebnisrechnung)

Marktgemeinde Ottenschlag

MVAG	Mittelerwendungs- und -aufbringungsgruppen	Mittelaufbringung	Mittelerwendung	Saldo
211	Erträge aus der operativen Verwaltungstätigkeit	3 092 700,00		
212	Erträge aus Transfers	750 800,00		
213	Finanzerträge			
Summe Erträge (SU 21)		3 843 500,00		
2117	Nicht finanzierungswirksame operative Erträge (Auflösung von Rückstellungen und Aktivierte Eigenleistungen)			
2127	Nicht finanzierungswirksamer Transferertrag (Auflösung von Investitionszuschüssen)	-84 700,00		
2138	Sonstige nicht finanzierungswirksame Finanzerträge (Auflösung von RS: Bewertung von Beteiligungen und aktiven Finanzinstrumenten)			
Nicht finanzwirksame Erträge		-84 700,00		
Finanzwirksame Erträge		3 758 800,00		
221	Personalaufwand		673 900,00	
222	Sachaufwand		1 849 600,00	
223	Transferaufwand		974 500,00	
224	Finanzaufwand		129 700,00	
Summe Aufwendungen (SU 22)			3 627 700,00	
2214	Nicht finanzierungswirksamer Personalaufwand (Dotierung RS für Abfertigungen, Jubiläum u. nicht konsumierte Urlaube)		-13 100,00	
2226	Nicht finanzierungswirksamer Sachaufwand (inkl. Abschreibungen, Dotierung von RS Prozess, ausstehende Rechnungen)		-767 000,00	
2237	Nicht finanzierungswirksamer Transferaufwand (Dotierungen von RS f. Pensionen)			
2245	Nicht finanzierungswirksamer Finanzaufwand (Wertberichtigungen zu Finanzinstrumenten, Aufwendungen aus der Bewertung von Beteiligungen)			
Nicht finanzwirksame Aufwendungen			-780 100,00	
Finanzwirksame Aufwendungen			2 847 600,00	
Finanzwirksames Ergebnis		3 758 800,00	2 847 600,00	911 200,00

Voranschlag 2026

Haushaltspotential (aufbauend auf der Ergebnisrechnung)

Marktgemeinde Ottenschlag

MVAG	Mittelverwendungs- und -aufbringungsgruppen	Mittelaufbringung	Mittelverwendung	Saldo
332	Einzahlungen aus der Rückzahlung von Darlehen sowie gewährten Vorschüssen (ohne 332x mit Projektcode - Anzahlungen)			
1141	Vorräte (- Veränderung)			
1142	Gegebene Anzahlungen auf Vorräte (- Veränderung)			
1540	Passive Rechnungsabgrenzung			
	Einzahlungen der Kontengruppe 000-089, die keinem Projekt mit Projektcode 1 zugeordnet sind			
	Einzahlungen der Kontengruppe 30, die keinem Projekt mit Projektcode 1 zugeordnet sind	65 000,00		
	- Erträge der Kontogruppe 80 mit Projektcode 1			
2301	Entnahmen von Rücklagen endfälliger Darlehen (Kontengruppe 893)			
	Jährliche wiederkehrende Einzahlungen	65 000,00		
36	Auszahlungen aus der Finanzierungstätigkeit (ohne Projektcode 1)		449 800,00	
2401	Zuweisung an Rücklagen endfälliger Darlehen (Kontengruppe 793)			
342	Auszahlungen aus der Gewährung von Darlehen sowie gewährten Vorschüssen (ohne 342x mit Projektcode - Anzahlungen)			
1141	Vorräte (+ Veränderung)			
1142	Gegebene Anzahlungen auf Vorräte (+ Veränderung)			
1170	Aktive Rechnungsabgrenzung			
	Auszahlungen (Investitionen) der Kontengruppe 000-083, die keinem Projekt mit Projektcode 1 zugeordnet sind		43 000,00	
	Jährliche wiederkehrende Auszahlungen		492 800,00	
	Kontengruppe 871, KT der Ergebnisrechnung, mit Projektcode (BZ)	-282 200,00		
	Summe Kapitaltransfers der Ergebnisrechnung	-282 200,00		
H1	Jährliches Haushaltspotential (Eigenmittel)	3 541 600,00	3 340 400,00	201 200,00
H4VJ	Haushaltspotential Vorjahr (Endbestand HP-RL Vorjahr; Konto 935077 = AB)	48 100,00	0,00	48 100,00
H2	verfügbares Haushaltspotential (Eigenmittel)	249 300,00	0,00	249 300,00

Haushaltsanschlag 2026

MKT-Gemeinde Ottenschlag

Haushaltspotential (aufbauend auf der Ergebnisrechnung)

IVAG	Mittelverwendungs- und -aufbringungsgruppen	Mittelaufbringung	Mittelverwendung	Saldo
Information 1 - Berechnung der tatsächlichen Liquidität				
1 verfügbares Haushaltspotential enthaltene Bedarfszuweisungen zur Liquiditätssteigerung				
aus Kontogruppe 871, KT der Ergebnisrechnung ohne Projektcode				
tatsächlicher Liquiditätsbedarf ohne Rücklagenauflösung (Abgang)		249 300,00		
401	Zuweisungen an Haushaltsrücklagen (Kontengruppe 794)			
401	Zuweisungen an Haushaltsrücklagen (Kontengruppe 795)			
jährliche Aufwände für Rücklagen			0,00	
301	Entnahmen von Haushaltsrücklagen (Kontengruppe 894)			
301	Entnahmen von Haushaltsrücklagen (Kontengruppe 895)			
jährliche RL-Erträge f. Investitionen (finanzw.)		0,00		
3 verfügbares Haushaltspotential (Eigenmittel) nach finanzwirksamen Rücklagen		249 300,00	0,00	249 300,00
Zuweisungen und Umbuchungen an investive Vorhaben			150 500,00	-150 500,00
Rückführungen und Umbuchungen von investiven Vorhaben			0,00	0,00
4 kumuliertes Haushaltspotential (Eigenmittel) Endbestand		249 300,00	150 500,00	98 800,00

Kunde: Marktgemeinde Ottenschlag

Report per 01.10.2025



Gesamtkreditaufstellung nach Firmen

Firma	Whg	Kreditrahmen	Kreditrahmen EUR	Whg	Aushaftung	Aushaftung EUR	Zinssatz	Aufschlag
Marktgemeinde Ottenschlag	EUR	8 176 524,30	8 176 524,30	EUR	5 322 985,02	5 322 985,02	1,999668	0,344613
Summe Marktgemeinde Ottenschlag			8 176 524,30			5 322 985,02	1,999668	0,344613
Summe	EUR	8 176 524,30	8 176 524,30	EUR	5 322 985,02	5 322 985,02	1,999668	0,344613
Gesamtsumme			8 176 524,30			5 322 985,02	1,999668	0,344613

Kunde: Marktgemeinde Ottenschlag

Report per 01.10.2025



Kreditaufstellung nach Kreditgruppen - Marktgemeinde Ottenschlag

Kreditgruppe: EUR variabel

Bank	Konto Nr.	O-Nr.	Whg	Kreditrahmen Whg	Aushaftung Referenz	Zinssatz	Aufschlag	Rundung	Laufzeit
Raiffeisenbank Region Waldvier	AT36 3299 0050 0630 0479	FF-KFZ HLF3	EUR	189 000,00 EUR	181 883,43 EURIBOR 6 Monate	2,464000	0,390000	keine Rundung	01.03.2035
HYPO NOE Landesbank für Nie	AT36 5300 0004 6622 6300	Abwasserbes:	EUR	83 000,00 EUR	45 734,64 EURIBOR 6 Monate	2,496000	0,440000	keine Rundung	01.12.2038
HYPO NOE Landesbank für Nie	AT36 5300 0004 6622 6203	Wasserversor	EUR	117 500,00 EUR	64 744,88 EURIBOR 6 Monate	2,496000	0,440000	keine Rundung	01.12.2038
HYPO NOE Landesbank für Nie	AT98 5300 0004 6619 5502	Errichtung Ho	EUR	700 000,00 EUR	378 000,00 EURIBOR 6 Monate	2,496000	0,440000	keine Rundung	01.12.2038
Raiffeisenbank Region Waldvier	AT88 3299 0060 0630 0479	WVA KG Haid	EUR	250 000,00 EUR	247 525,38 EURIBOR 6 Monate	2,459000	0,390000	keine Rundung	01.03.2050
Hypo Oberösterreich	AT89 5400 0001 0070 5722	Sonderschule	EUR	1 519 400,00 EUR	1 316 808,00 EURIBOR 6 Monate	2,373000	0,250000	keine Rundung	30.09.2051
Hypo Oberösterreich	AT18 5400 0000 0070 5723	KIGA	EUR	620 000,00 EUR	537 328,00 EURIBOR 6 Monate	2,373000	0,250000	keine Rundung	30.09.2051
Raiffeisenbank Region Waldvier	AT81 3299 0040 0630 0479	Kindergartene	EUR	558 000,00 EUR	518 142,84 EURIBOR 6 Monate	2,643000	0,520000	keine Rundung	30.09.2051
Summe			EUR	4 036 900,00 EUR	3 290 167,17	2,445282	0,339001		

Kreditgruppe: EUR fix

Bank	Konto Nr.	O-Nr.	Whg	Kreditrahmen Whg	Aushaftung Referenz	Zinssatz	Aufschlag	Rundung	Laufzeit
Raiffeisenbank Region Waldvier	AT74 3299 0020 0630 0479	Abwassergen	EUR	148 000,00 EUR	73 999,99 EUR Fixzins	0,895000	0,000000	keine Rundung	01.01.2029
Raiffeisenbank Region Waldvier	AT29 3299 0030 0630 0479	Errichtung Kle	EUR	1 103 000,00 EUR	616 730,98 EUR Fixzins	0,975000	0,000000	keine Rundung	05.01.2030
UniCredit Bank Austria AG	AT46 1200 0536 4368 1298	ABA Ottensch	EUR	900 000,00 EUR	318 462,30 EUR Fixzins	1,410000	0,000000		31.12.2032
Raiffeisenbank Region Waldvier	AT22 3299 0010 0630 0479	ABA Ottensch	EUR	600 200,00 EUR	425 141,69 EUR Fixzins	1,085000	0,000000	keine Rundung	01.01.2034
Raiffeisenbank Region Waldvier	AT37 3299 0000 1630 3950	ABA	EUR	1 199 465,00 EUR	567 561,98 EUR Fixzins	1,625000	0,000000	keine Rundung	01.07.2039
Summe			EUR	3 950 665,00 EUR	2 001 896,94	1,248886	0,000000		

Kreditgruppe: Leasing variabel

Bank	Konto Nr.	O-Nr.	Whg	Kreditrahmen Whg	Aushaftung Referenz	Zinssatz	Aufschlag	Rundung	Laufzeit
Raiffeisen-Leasing Österreich G	402-427165L	John Deere Ti	EUR	38 250,00 EUR	3 794,44 EURIBOR 3 Monate	3,417000	1,400000	keine Rundung	01.04.2026
Raiffeisen-Leasing Österreich G	402-428114L	Straßenreingu	EUR	111 000,00 EUR	13 701,92 EURIBOR 3 Monate	3,395000	1,400000	keine Rundung	01.04.2026
Summe			EUR	149 250,00 EUR	17 496,36	3,399771	1,400000		

Kreditgruppe: Leasing fix

Bank	Konto Nr.	O-Nr.	Whg	Kreditrahmen Whg	Aushaftung Referenz	Zinssatz	Aufschlag	Rundung	Laufzeit
Porsche Bank AG	1887070 6	VW Crafter 3€	EUR	39 709,30 EUR	13 424,55 EUR Fixzins	2,919192	0,000000		01.02.2026
Summe			EUR	39 709,30 EUR	13 424,55	2,919192	0,000000		
Gesamtsumme			EUR	8 176 524,30 EUR	5 322 985,02	1,999668	0,344613		

Kunde: Marktgemeinde Ottenschlag

Report per 01.10.2025



Kreditaufstellung nach Banken

Bank: Porsche Bank AG

Kreditgruppe	Konto Nr.	O-Nr.	Whg	Kreditrahmen Whg	Aushaftung Referenz	Zinssatz	Aufschlag	Rundung	Laufzeit
Leasing fix	1887070 6	VW Crafter 3f	EUR	39 709,30 EUR	13 424,55 EUR Fixzins	2,919192	0,000000		01.02.2026
Summe			EUR	39 709,30 EUR	13 424,55	2,919192	0,000000		

Bank: Raiffeisen-Leasing Österreich GmbH

Kreditgruppe	Konto Nr.	O-Nr.	Whg	Kreditrahmen Whg	Aushaftung Referenz	Zinssatz	Aufschlag	Rundung	Laufzeit
Leasing variabel	402-427165L	John Deere T1	EUR	38 250,00 EUR	3 794,44 EURIBOR 3 Monate	3,417000	1,400000	keine Rundung	01.04.2026
Leasing variabel	402-428114L	Straßenreingu.	EUR	111 000,00 EUR	13 701,92 EURIBOR 3 Monate	3,395000	1,400000	keine Rundung	01.04.2026
Summe			EUR	149 250,00 EUR	17 496,36	3,399771	1,400000		

Bank: Raiffeisenbank Region Waldviertel Mitte eGen

Kreditgruppe	Konto Nr.	O-Nr.	Whg	Kreditrahmen Whg	Aushaftung Referenz	Zinssatz	Aufschlag	Rundung	Laufzeit
EUR fix	AT74 3299 0020 0630 0479	Abwassergen	EUR	148 000,00 EUR	73 999,99 EUR Fixzins	0,895000	0,000000	keine Rundung	01.01.2029
EUR fix	AT29 3299 0030 0630 0479	Errichtung Kle	EUR	1 103 000,00 EUR	616 730,98 EUR Fixzins	0,975000	0,000000	keine Rundung	05.01.2030
EUR fix	AT22 3299 0010 0630 0479	ABA Ottensch	EUR	600 200,00 EUR	425 141,69 EUR Fixzins	1,085000	0,000000	keine Rundung	01.01.2034
EUR variabel	AT36 3299 0050 0630 0479	FF-KFZ HLF3	EUR	189 000,00 EUR	181 883,43 EURIBOR 6 Monate	2,464000	0,390000	keine Rundung	01.03.2035
EUR fix	AT37 3299 0000 1630 3950	ABA	EUR	1 199 465,00 EUR	567 561,98 EUR Fixzins	1,625000	0,000000	keine Rundung	01.07.2039
EUR variabel	AT88 3299 0060 0630 0479	WVA KG Haid	EUR	250 000,00 EUR	247 525,38 EURIBOR 6 Monate	2,459000	0,390000	keine Rundung	01.03.2050
EUR variabel	AT81 3299 0040 0630 0479	Kindergartene	EUR	558 000,00 EUR	518 142,84 EURIBOR 6 Monate	2,643000	0,520000	keine Rundung	30.09.2051
Summe			EUR	4 047 665,00 EUR	2 630 986,29	1,701790	0,461087		

Bank: UniCredit Bank Austria AG

Kreditgruppe	Konto Nr.	O-Nr.	Whg	Kreditrahmen Whg	Aushaftung Referenz	Zinssatz	Aufschlag	Rundung	Laufzeit
EUR fix	AT46 1200 0536 4368 1298	ABA Ottensch	EUR	900 000,00 EUR	318 462,30 EUR Fixzins	1,410000	0,000000		31.12.2032
Summe			EUR	900 000,00 EUR	318 462,30	1,410000	0,000000		

Bank: HYPO NOE Landesbank für Niederösterreich und Wien AG

Kreditgruppe	Konto Nr.	O-Nr.	Whg	Kreditrahmen Whg	Aushaftung Referenz	Zinssatz	Aufschlag	Rundung	Laufzeit
EUR variabel	AT36 5300 0004 6622 6300	Abwasserbes	EUR	83 000,00 EUR	45 734,64 EURIBOR 6 Monate	2,496000	0,440000	keine Rundung	01.12.2038
EUR variabel	AT36 5300 0004 6622 6203	Wasserversor	EUR	117 500,00 EUR	64 744,88 EURIBOR 6 Monate	2,496000	0,440000	keine Rundung	01.12.2038

Kunde: Marktgemeinde Ottenschlag

Report per 01.10.2025



Kreditaufstellung nach Banken

Bank: HYPO NOE Landesbank für Niederösterreich und Wien AG

Kreditgruppe	Konto Nr.	O-Nr.	Whg	Kreditrahmen Whg	Aushaftung Referenz	Zinssatz	Aufschlag	Rundung	Laufzeit
EUR variabel	AT98 5300 0004 6619 5502	Errichtung Ho	EUR	700 000,00 EUR	378 000,00 EURIBOR 6 Monate	2,496000	0,440000	keine Rundung	01.12.2038
	Summe		EUR	900 500,00 EUR	488 479,52	2,496000	0,440000		

Bank: Hypo Oberösterreich

Kreditgruppe	Konto Nr.	O-Nr.	Whg	Kreditrahmen Whg	Aushaftung Referenz	Zinssatz	Aufschlag	Rundung	Laufzeit
EUR variabel	AT89 5400 0001 0070 5722	Sonderschule	EUR	1 519 400,00 EUR	1 316 808,00 EURIBOR 6 Monate	2,373000	0,250000	keine Rundung	30.09.2051
EUR variabel	AT18 5400 0000 0070 5723	KIGA	EUR	620 000,00 EUR	537 328,00 EURIBOR 6 Monate	2,373000	0,250000	keine Rundung	30.09.2051
	Summe		EUR	2 139 400,00 EUR	1 854 136,00	2,373000	0,250000		
	Gesamtsumme		EUR	8 176 524,30 EUR	5 322 985,02	1,999668	0,344613		

Kunde: **Marktgemeinde Ottenschlag**

Report per **01.10.2025**



Volumsveränderung nach Krediten

Vorperiode per 30.06.2025

Bank	Konto Nr.	O-Nr.	Whg	Kreditrahmen Whg	Aushaftung Whg aktuell	Aushaftung Vorperiode	Veränderung	Zinssatz 23.10.2025	Zinssatz alt	Zinssatz neu	Laufzeit
Porsche Bank AG	1887070 6		VW Crafter 3€	EUR	39 709,30	13 424,55	-1 735,90	2,919192	2,919192	2,919192	01.02.2026
Raiffeisen-Leasing Öst	402-427165L		John Deere Ti	EUR	38 250,00	3 794,44	-2 149,82	3,417000	3,864000	3,417000	01.04.2026
Raiffeisen-Leasing Öst	402-428114L		Straßenreingt.	EUR	111 000,00	13 701,92	-7 767,64	3,395000	3,864000	3,395000	01.04.2026
Raiffeisenbank Region	AT74 3299 0020 0630 0479		Abwassergen	EUR	148 000,00	73 999,99	-10 571,43	0,895000	0,895000	0,895000	01.01.2029
Raiffeisenbank Region	AT29 3299 0030 0630 0479		Errichtung Klä	EUR	1 103 000,00	616 730,98	-35 580,66	0,975000	0,975000	0,975000	05.01.2030
UniCredit Bank Austria	AT46 1200 0536 4368 1298		ABA Ottensch	EUR	900 000,00	318 462,30	0,00	1,410000	1,410000	1,410000	31.12.2032
Raiffeisenbank Region	AT22 3299 0010 0630 0479		ABA Ottensch	EUR	600 200,00	425 141,69	-25 008,33	1,085000	1,085000	1,085000	01.01.2034
Raiffeisenbank Region	AT36 3299 0050 0630 0479		FF-KFZ HLF3	EUR	189 000,00	181 883,43	-8 315,15	2,464000	2,779000	2,464000	01.03.2035
HYPO NOE Landesbar	AT36 5300 0004 6622 6300		Abwasserbes	EUR	83 000,00	45 734,64	0,00	2,496000	2,496000	2,496000	01.12.2038
HYPO NOE Landesbar	AT36 5300 0004 6622 6203		Wasserversor	EUR	117 500,00	64 744,88	0,00	2,496000	2,496000	2,496000	01.12.2038
HYPO NOE Landesbar	AT98 5300 0004 6619 5502		Errichtung Ho	EUR	700 000,00	378 000,00	0,00	2,496000	2,496000	2,496000	01.12.2038
Raiffeisenbank Region	AT37 3299 0000 1630 3950		ABA	EUR	1 199 465,00	567 561,98	-17 998,94	1,625000	1,625000	1,625000	01.07.2039
Raiffeisenbank Region	AT88 3299 0060 0630 0479		WVA KG Haid	EUR	250 000,00	247 525,38	-3 510,43	2,459000	2,779000	2,459000	01.03.2050
Hypo Oberösterreich	AT89 5400 0001 0070 5722		Sonderschule	EUR	1 519 400,00	1 316 808,00	-25 324,00	2,373000	2,604000	2,373000	30.09.2051
Hypo Oberösterreich	AT18 5400 0000 0070 5723		KIGA	EUR	620 000,00	537 328,00	-10 334,00	2,373000	2,604000	2,373000	30.09.2051
Raiffeisenbank Region	AT81 3299 0040 0630 0479		Kindergartene	EUR	558 000,00	518 142,84	-9 964,29	2,643000	2,899000	2,643000	30.09.2051
Gesamtsumme			EUR		8 176 524,30	5 322 985,02	-158 260,59				

Kunde: **Marktgemeinde Ottenschlag**

Report per **01.10.2025**



Tilgungen, Zinsen & Spesen aktuelle Periode

Zeitraum: 01.07.2025 - 01.10.2025

Bank	Konto Nr.	O-Nr.	Whg	Zinsen	Tilgungen	Spesen	Haftungs- provisionen	Whg	Zinsen	Tilgungen	Spesen	Haftungs- provisionen
Porsche Bank AG	1887070 6	VW Crafter 35	EUR	104,30	1 735,90	0,00	0,00	EUR	104,30	1 735,90	0,00	0,00
Raiffeisen-Leasing Österreich	402-427165L	John Deere T1	EUR	41,65	2 149,82	0,00	0,00	EUR	41,65	2 149,82	0,00	0,00
Raiffeisen-Leasing Österreich	402-428114L	Straßenreingt	EUR	149,92	7 767,64	0,00	0,00	EUR	149,92	7 767,64	0,00	0,00
Raiffeisenbank Region Walk	AT74 3299 0020 0630 0479	Abwassergen	EUR	378,46	10 571,43	0,00	0,00	EUR	378,46	10 571,43	0,00	0,00
Raiffeisenbank Region Walk	AT29 3299 0030 0630 0479	Errichtung Kla	EUR	0,00	35 580,66	0,00	0,00	EUR	0,00	35 580,66	0,00	0,00
UniCredit Bank Austria AG	AT46 1200 0536 4368 1298	ABA Ottensch	EUR	0,00	0,00	0,00	0,00	EUR	0,00	0,00	0,00	0,00
Raiffeisenbank Region Walk	AT22 3299 0010 0630 0479	ABA Ottensch	EUR	2 442,06	25 008,33	0,00	0,00	EUR	2 442,06	25 008,33	0,00	0,00
Raiffeisenbank Region Walk	AT36 3299 0050 0630 0479	FF-KFZ HLF3	EUR	2 642,81	8 315,15	0,00	0,00	EUR	2 642,81	8 315,15	0,00	0,00
HYPO NOE Landesbank für	AT36 5300 0004 6622 6300	Abwasserbes	EUR	0,00	0,00	0,00	0,00	EUR	0,00	0,00	0,00	0,00
HYPO NOE Landesbank für	AT36 5300 0004 6622 6203	Wasserversor	EUR	0,00	0,00	0,00	0,00	EUR	0,00	0,00	0,00	0,00
HYPO NOE Landesbank für	AT98 5300 0004 6619 5502	Errichtung Ho	EUR	0,00	0,00	0,00	0,00	EUR	0,00	0,00	0,00	0,00
Raiffeisenbank Region Walk	AT37 3299 0000 1630 3950	ABA	EUR	4 784,11	17 998,94	0,00	0,00	EUR	4 784,11	17 998,94	0,00	0,00
Raiffeisenbank Region Walk	AT88 3299 0060 0630 0479	WVA KG Haid	EUR	3 488,14	3 510,43	0,00	0,00	EUR	3 488,14	3 510,43	0,00	0,00
Hypo Oberösterreich	AT89 5400 0001 0070 5722	Sonderschule	EUR	17 795,55	25 324,00	0,00	0,00	EUR	17 795,55	25 324,00	0,00	0,00
Hypo Oberösterreich	AT18 5400 0000 0070 5723	KIGA	EUR	7 261,54	10 334,00	0,00	0,00	EUR	7 261,54	10 334,00	0,00	0,00
Raiffeisenbank Region Walk	AT81 3299 0040 0630 0479	Kindergartene	EUR	7 654,91	9 964,29	0,00	0,00	EUR	7 654,91	9 964,29	0,00	0,00
Gesamtsumme								EUR	46 743,45	158 260,59	0,00	0,00

Kunde: Marktgemeinde Ottenschlag

Report per 01.10.2025



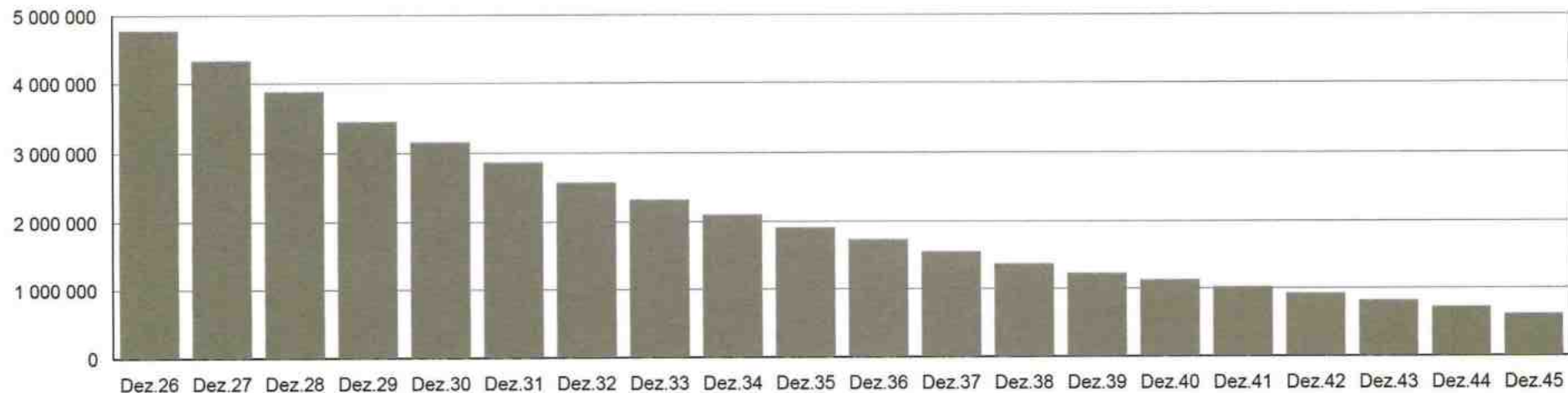
Tilgungsplan

Bank	Konto Nr.	O-Nr.	Whg	Kreditrahmen	Whg	lfd. Jahr	2026	2027	2028	2029	2030	2031	2032	2033
			Zinsen		EUR	1 890,05	1 547,37	1 426,00	1 308,29	1 183,26	1 061,89	940,52	821,48	697,79
			Restschuld		EUR	62 346,92	57 551,00	52 755,08	47 959,16	43 163,24	38 367,32	33 571,40	28 775,48	23 979,56
HYPO NOE Landesbar	AT98 5300 0004 6619 5502	Errichtung Ho	EUR	700 000,00										
			Tilgung		EUR	28 000,00	28 000,00	28 000,00	28 000,00	28 000,00	28 000,00	28 000,00	28 000,00	28 000,00
			Zinsen		EUR	11 034,70	9 033,99	8 325,41	7 638,17	6 908,24	6 199,64	5 491,06	4 796,07	4 073,89
			Restschuld		EUR	364 000,00	338 000,00	308 000,00	280 000,00	252 000,00	224 000,00	196 000,00	168 000,00	140 000,00
Raiffeisenbank Region	AT37 3299 0000 1630 3950	ABA	EUR	1 199 465,00										
			Tilgung		EUR	35 770,97	36 362,75	36 964,32	37 554,37	38 197,12	38 829,04	39 471,41	40 109,95	40 787,97
			Zinsen		EUR	9 795,13	9 203,35	8 601,78	8 011,73	7 368,98	6 737,06	6 094,69	5 456,15	4 778,13
			Restschuld		EUR	567 561,98	531 199,23	494 234,91	456 680,54	418 483,42	379 654,38	340 182,97	300 073,02	259 285,05
Raiffeisenbank Region	AT88 3299 0060 0630 0479	WVA KG Haid	EUR	250 000,00										
			Tilgung		EUR	2 474,62	7 485,06	7 653,59	7 842,96	8 036,99	8 235,84	8 439,60	8 648,40	8 862,38
			Zinsen		EUR	4 523,95	6 024,36	5 855,83	5 666,46	5 472,43	5 273,58	5 069,82	4 861,02	4 647,04
			Restschuld		EUR	247 525,38	240 040,32	232 386,73	224 543,77	216 506,78	208 270,94	199 831,34	191 182,94	182 320,56
Hypo Oberösterreich	AT89 5400 0001 0070 5722	Sonderschule	EUR	1 519 400,00										
			Tilgung		EUR	50 648,00	50 648,00	50 648,00	50 648,00	50 648,00	50 648,00	50 648,00	50 648,00	50 648,00
			Zinsen		EUR	41 340,99	31 376,38	30 157,80	29 019,36	27 720,67	26 502,09	25 283,53	24 131,72	22 846,39
			Restschuld		EUR	1 316 808,00	1 266 160,00	1 215 512,00	1 164 864,00	1 114 216,00	1 063 568,00	1 012 920,00	962 272,00	911 624,00
Hypo Oberösterreich	AT18 5400 0000 0070 5723	KIGA	EUR	620 000,00										
			Tilgung		EUR	20 668,00	20 668,00	20 668,00	20 668,00	20 668,00	20 668,00	20 668,00	20 668,00	20 668,00
			Zinsen		EUR	16 869,36	12 679,14	12 186,70	11 726,63	11 201,80	10 709,37	10 216,92	9 751,45	9 232,03
			Restschuld		EUR	537 328,00	516 660,00	495 992,00	475 324,00	454 656,00	433 988,00	413 320,00	392 652,00	371 984,00
Raiffeisenbank Region	AT81 3299 0040 0630 0479	Kindergartene	EUR	558 000,00										
			Tilgung		EUR	19 928,58	19 928,58	19 928,58	19 928,58	19 928,58	19 928,58	19 928,58	19 928,58	19 928,58
			Zinsen		EUR	17 505,77	13 562,84	13 036,12	12 509,42	11 982,70	11 455,98	10 929,28	10 402,56	9 875,85
			Restschuld		EUR	518 142,84	498 214,26	478 285,68	458 357,10	438 428,52	418 499,94	398 571,36	378 642,78	358 714,20
Gesamtsumme			EUR	8 176 524,30										
			Tilgung		EUR	463 853,61	453 738,19	444 573,74	446 376,00	437 700,23	298 567,66	288 644,45	290 568,02	247 527,71
			Zinsen		EUR	126 437,16	103 123,47	95 984,47	89 049,33	81 740,37	75 326,38	69 691,92	64 150,33	58 479,41
			Restschuld		EUR	5 243 387,05	4 789 648,86	4 345 075,12	3 898 699,12	3 460 998,89	3 162 431,23	2 873 786,78	2 583 218,76	2 335 691,05



Kreditrückführungsdiagramm

Fälligkeitsstichtag Quartale - laufendes Jahr	Währung	aushaftendes Kreditvolumen	rückgeführtes Kreditvolumen	Fälligkeitsstichtag Jahresperioden	Währung	aushaftendes Kreditvolumen	rückgeführtes Kreditvolumen
31.03.2025	EUR	5 566 455,66	140 785,00	31.12.2026	EUR	4 789 648,86	453 738,19
30.06.2025	EUR	5 481 245,61	85 210,05	31.12.2027	EUR	4 345 075,12	444 573,74
30.09.2025	EUR	5 325 972,67	155 272,94	31.12.2028	EUR	3 898 699,12	446 376,00
31.12.2025	EUR	5 243 387,05	82 585,62	31.12.2029	EUR	3 460 998,89	437 700,23
				31.12.2030	EUR	3 162 431,23	298 567,66
				31.12.2031	EUR	2 873 786,78	288 644,45
				31.12.2032	EUR	2 583 218,76	290 568,02
				31.12.2033	EUR	2 335 691,05	247 527,71
				31.12.2034	EUR	2 111 771,00	223 920,05
				31.12.2035	EUR	1 922 224,40	189 546,60
				31.12.2036	EUR	1 742 420,55	179 803,85
				31.12.2037	EUR	1 561 665,08	180 755,47
				31.12.2038	EUR	1 379 947,44	181 717,64
				31.12.2039	EUR	1 233 436,06	146 511,38
				31.12.2040	EUR	1 131 675,51	101 760,55
				31.12.2041	EUR	1 029 654,77	102 020,74
				31.12.2042	EUR	927 367,42	102 287,35
				31.12.2043	EUR	824 806,88	102 560,56
				31.12.2044	EUR	721 966,33	102 840,53
				31.12.2045	EUR	618 838,90	103 127,43



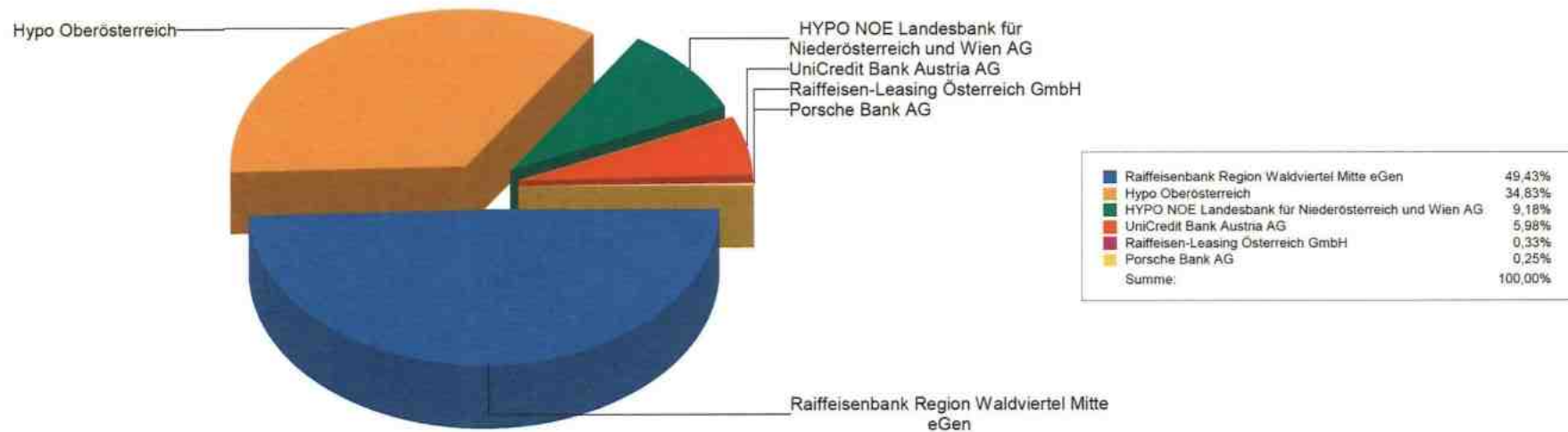
Kunde: Marktgemeinde Ottenschlag

Report per 01.10.2025



Kreditauswertung - Aufteilung nach Banken

Bank	Whg	Aushaftung	% Anteil
Raiffeisenbank Region Waldviertel Mitte eGen	EUR	2 630 986,29	49,43
Hypo Oberösterreich	EUR	1 854 136,00	34,83
HYPO NOE Landesbank für Niederösterreich	EUR	488 479,52	9,18
UniCredit Bank Austria AG	EUR	318 462,30	5,98
Raiffeisen-Leasing Österreich GmbH	EUR	17 496,36	0,33
Porsche Bank AG	EUR	13 424,55	0,25
Summe	EUR	5 322 985,02	100,00



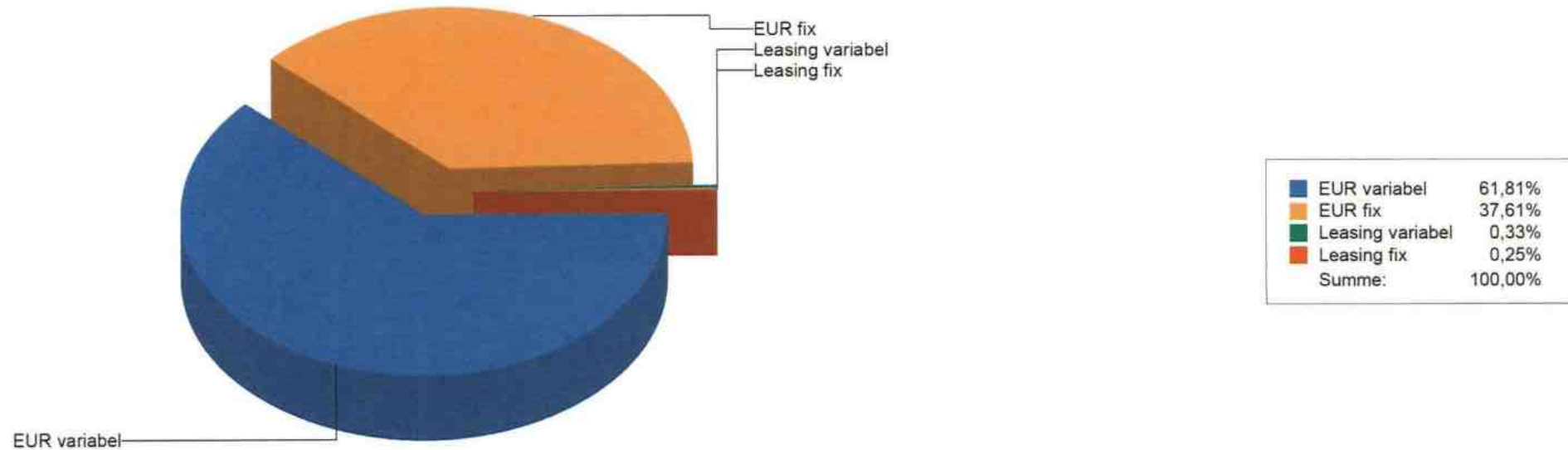
Kunde: Marktgemeinde Ottenschlag

Report per 01.10.2025



Kreditauswertung - Aufteilung nach Kreditart

Kreditgruppe	Whg	Aushaftung	% Anteil
EUR variabel	EUR	3 290 167,17	61,81
EUR fix	EUR	2 001 896,94	37,61
Leasing variabel	EUR	17 496,36	0,33
Leasing fix	EUR	13 424,55	0,25
Summe	EUR	5 322 985,02	100,00



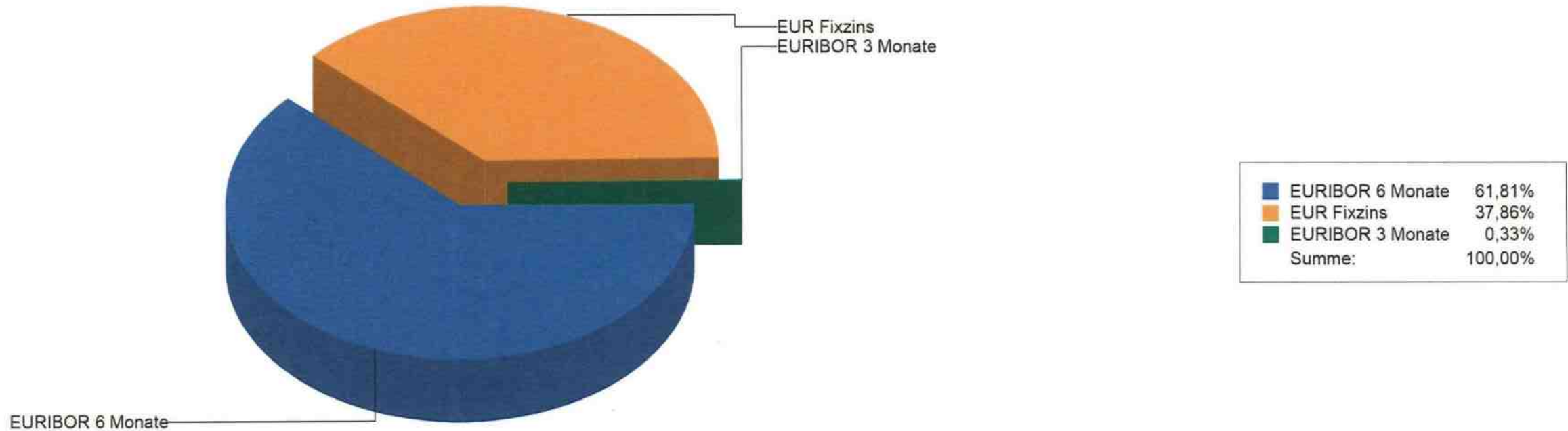
Kunde: Marktgemeinde Ottenschlag

Report per 01.10.2025



Kreditauswertung - Aufteilung nach Zinsbindungen

Zinsbindung	Whg	Aushaftung	% Anteil
EURIBOR 6 Monate	EUR	3 290 167,17	61,81
EUR Fixzins	EUR	2 015 321,49	37,86
EURIBOR 3 Monate	EUR	17 496,36	0,33
Summe	EUR	5 322 985,02	100,00



Kunde: Marktgemeinde Ottenschlag

Report per 01.10.2025

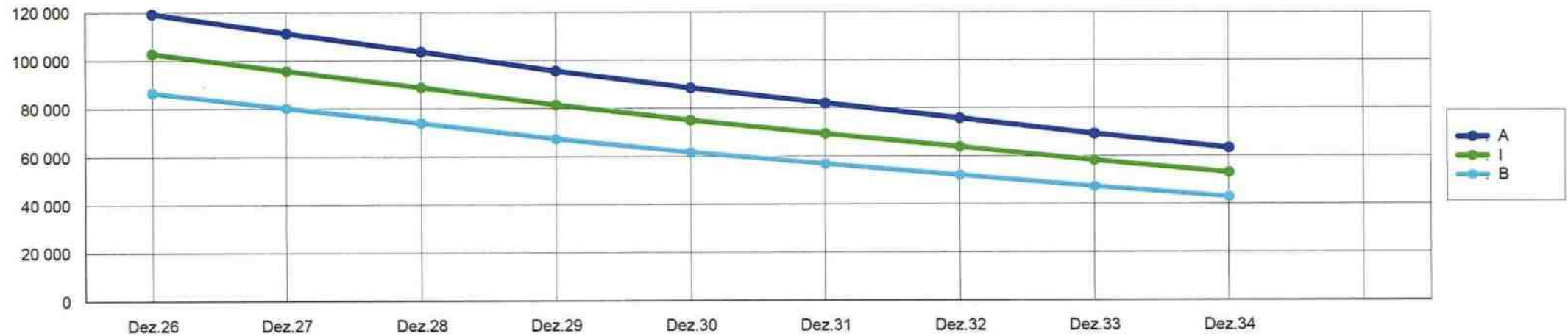


Sensitivitätsanalyse

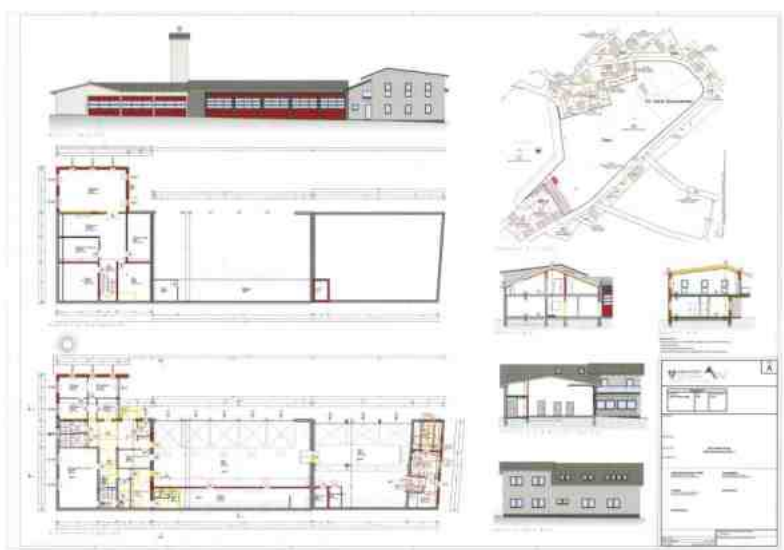
Laufzeit von	Laufzeit bis	Währung	Zinsen IST	IST Situation			Zinsszenario Variante A			Zinsszenario Variante B		
				Tilgung IST	Restschuld IST	Zinsen Variante A	Tilgung Variante A	Restschuld Variante A	Zinsen Variante B	Tilgung Variante B	Restschuld Variante B	
01.01.2026	31.12.2026	EUR	103 123,47	453 738,19	4 789 648,86	119 525,60	452 904,04	4 790 485,68	86 848,34	454 598,11	4 788 786,25	
01.01.2027	31.12.2027	EUR	95 984,47	444 573,74	4 345 075,12	111 575,63	443 831,24	4 346 654,44	80 403,00	445 334,44	4 343 451,81	
01.01.2028	31.12.2028	EUR	89 049,33	446 376,00	3 898 699,12	103 919,15	445 739,57	3 900 914,87	74 196,03	447 023,85	3 896 427,96	
01.01.2029	31.12.2029	EUR	81 740,37	437 700,23	3 460 998,89	95 823,87	437 176,25	3 463 738,62	67 679,23	438 229,86	3 458 198,10	
01.01.2030	31.12.2030	EUR	75 326,38	298 567,66	3 162 431,23	88 646,31	298 162,71	3 165 575,91	62 033,72	298 973,46	3 159 224,64	
01.01.2031	31.12.2031	EUR	69 691,92	288 644,45	2 873 786,78	82 241,35	288 365,43	2 877 210,48	57 173,48	288 920,66	2 870 303,98	
01.01.2032	31.12.2032	EUR	64 150,33	290 568,02	2 583 218,76	75 945,42	290 422,11	2 586 788,37	52 388,75	290 708,69	2 579 595,29	
01.01.2033	31.12.2033	EUR	58 479,41	247 527,71	2 335 691,05	69 466,06	247 522,35	2 339 266,02	47 527,54	247 526,63	2 332 068,66	
01.01.2034	31.12.2034	EUR	53 382,73	223 920,05	2 111 771,00	63 576,43	224 063,05	2 115 202,97	43 223,57	223 770,89	2 108 297,77	
Summe		EUR	690 928,41	3 131 616,05		810 719,82	3 128 186,75		571 473,66	3 135 086,59		

Variante A: Anstieg Zinssatz um 0,50%

Variante B: Reduktion Zinssatz um 0,50%



Freiwillige Feuerwehr Ottenschlag Sanierungsarbeiten TEIL 3



Konto	Bezeichnung	RA Vorjahre	VA 2025	VA 2026	P
1000037	Freiwillige Feuerwehr (2013 bis 2099)				
	Auszahlungen - Investitionen - Mittelverwendung	956 970,48	213 810,00	200 000,00	
	Anschaffungs- oder Herstellungskosten	956 970,48	250 000,00	200 000,00	
5/163000-010000	Gebäude und Bauten	461 279,54	250 000,00	200 000,00	
5/163000-040000	Fahrzeuge	480 374,94			
5/163000-050000	Sonderanlagen Notstrom	15 316,00			
	Korrektur Auszahlungen VA 2025	0,00	-36 190,00	0,00	
	Einzahlungen - Finanzierung - Mittelaufbringung	720 374,00	307 000,00	343 400,00	
	Mittel aus Geldfluss aus der operativen Gebarung	81 000,00	100 000,00	0,00	
6/163000+899000	Entnahmen aus Verrechnungsrücklagen zwischen operativer Gebarung und Projekten	81 000,00	100 000,00		
	Bedarfszuweisungen/KTZ	240 000,00	150 000,00	100 000,00	
6/163000+871000	Kapitaltransfers aus Gemeinde-Bedarfszuweisungsmittel	240 000,00	150 000,00	100 000,00	
	Haushaltsrücklagen/Zahlungsmittelreserven	0,00	0,00	0,00	
	Sonstige Kapitaltransfers und Subventionen	210 374,00	50 000,00	24 200,00	
6/163000+300000	Kapitaltransfers von Bund, Bundesfonds und Bundeskammern	60 374,00			
6/163000+300742	KIP 2025			24 200,00	
6/163000+303000	Kapitaltransfers von sonstigen Trägern des öffentlichen Rechts und Sozialversicherungsträgern	150 000,00	50 000,00		
	Darlehen/Innere Darlehen	189 000,00	186 600,00	219 200,00	
41082/163	Renovierung FF Haus un Ankauf HLF 3	189 000,00			
98/163	FF Haus Darlehen		186 600,00	219 200,00	
	Finanzierungsleasing	0,00	0,00	0,00	
	Veräußerung langfristiges Vermögen und Sonstiges	0,00	0,00	0,00	
	Korrektur Einzahlungen VA 2025	0,00	-179 600,00	0,00	
Finanzierungsergebnis 1000037		-236 596,48	93 190,00	143 400,00	
	<i>inklusive Vorjahre (gerundet)</i>		-143 400,00	0,00	

Vorhaben Strassen-Wegebau und Güteregebau

Voranschlag 2026

Marktgemeinde Ottenschlag

Vorhaben	Vorhabensbezeichnung	RA Vorjahre	VA 2025	VA 2026
Konto	Bezeichnung			
1000001	Strassen- und Wegebau (1999 bis 2099)			
	Auszahlungen - Investitionen - Mittelverwendung	1 341 699,43	95 000,00	125 000,00
	Anschaffungs- oder Herstellungskosten	1 341 699,43	95 000,00	125 000,00
5/612000-002000	Strassenbauten	1 041 963,26	70 000,00	100 000,00
5/612000-002700	Behebung von KAT-Schäden	100 169,69		
5/612000-002800	Ortsbeleuchtung	176 280,07	25 000,00	25 000,00
5/612000-002900	Güterwegebau	23 286,41		
	Einzahlungen - Finanzierung - Mittelaufbringung	1 341 699,43	95 000,00	125 000,00
	Mittel aus Geldfluss aus der operativen Gebarung	803 279,30	45 000,00	45 000,00
6/612000+829910	Sonstige Erträge	722 736,12		
6/612000+829960	Sonstige Erträge - Übernahme IST Überschuss Vorjahr	21 378,01		
6/612000+899000	Entnahmen aus Verrechnungsrücklagen zwischen operativer Gebarung und Projekten	59 165,17	45 000,00	45 000,00
	Bedarfszuweisungen/KTZ	505 920,13	50 000,00	80 000,00
6/612000+301000	Kapitaltransfers von Ländern, Landesfonds und Landeskammern	23 520,13		
6/612000+871000	Bedarfszuweisung u. BZ Güterw.	476 200,00	50 000,00	80 000,00
6/612000+871001	Kapitaltransfers aus Gemeinde-Bedarfszuweisungsmitteln	6 200,00		
	Haushaltsrücklagen/Zahlungsmittelreserven	0,00	0,00	0,00
	Sonstige Kapitaltransfers und Subventionen	32 500,00	0,00	0,00
6/612000+860000	Transfers von Bund, Bundesfonds und Bundeskammern	32 500,00		
	Darlehen/Innere Darlehen	0,00	0,00	0,00
	Finanzierungsleasing	0,00	0,00	0,00
	Veräußerung langfristiges Vermögen und Sonstiges	0,00	0,00	0,00
Finanzierungsergebnis 1000001		0,00	0,00	0,00
	<i>inklusive Vorjahre (gerundet)</i>		0,00	0,00



Vorhaben	Vorhabensbezeichnung	RA Vorjahre	VA 2025	VA 2026
Konto	Bezeichnung			
1000013	GÜTERWEGE (1999 bis 2099)			
	Auszahlungen - Investitionen - Mittelverwendung	131 104,58	30 000,00	10 000,00
	Anschaffungs- oder Herstellungskosten	131 104,58	30 000,00	10 000,00
5/710000-002000	Straßenbauten	131 104,58	30 000,00	10 000,00
	Einzahlungen - Finanzierung - Mittelaufbringung	132 412,54	30 000,00	10 000,00
	Mittel aus Geldfluss aus der operativen Gebarung	97 062,54	15 000,00	5 500,00
6/710000+829910	Sonstige Erträge	97 062,54		
6/710000+899000	Entnahmen aus Verrechnungsrücklagen zwischen operativer Gebarung und Projekten		15 000,00	5 500,00
	Bedarfszuweisungen/KTZ	35 350,00	15 000,00	4 500,00
6/710000+301000	Kapitaltransfers von Ländern, Landesfonds und Landeskammern/Agrarabt.	12 675,00	7 500,00	2 300,00
6/710000+871000	Kapitaltransfers aus Gemeinde-Bedarfszuweisungsmitteln	22 675,00	7 500,00	2 200,00
	Haushaltsrücklagen/Zahlungsmittelreserven	0,00	0,00	0,00
	Sonstige Kapitaltransfers und Subventionen	0,00	0,00	0,00
	Darlehen/Innere Darlehen	0,00	0,00	0,00
	Finanzierungsleasing	0,00	0,00	0,00
	Veräußerung langfristiges Vermögen und Sonstiges	0,00	0,00	0,00
Finanzierungsergebnis 1000013		1 307,96	0,00	0,00
	<i>inklusive Vorjahre (gerundet)</i>		1 300,00	1 300,00



Vorhaben Gebäudesanierungen „Amtshäuser“ und „Kindergarten“

- 1) Kindergarten Vollwärmeschutz
 - 2) Gemeindeamt Fassadensanierung
- ### Bauzeitplan 2025 - 2028


Vorhaben	Vorhabensbezeichnung	RA Vorjahre	VA 2025	VA 2026
1000040	Amtshäuser (2013 bis 2099)			
	Auszahlungen - Investitionen - Mittelverwendung	457 679,68	348 000,00	200 000,00
	Anschaffungs- oder Herstellungskosten	457 679,68	348 000,00	200 000,00
	5/853000-010000 Gebäude und Bauten	457 679,68	348 000,00	200 000,00
	Einzahlungen - Finanzierung - Mittelaufbringung	641 042,41	164 600,00	200 000,00
	Mittel aus Geldfluss aus der operativen Gebarung	21 378,01	64 600,00	100 000,00
	6/853000+829960 Sonstige Erträge - Übernahme IST Überschuss Vorjahr	21 378,01		
	6/853000+899000 Entnahmen aus Verrechnungsrücklagen zwischen operativer Gebarung und Projekten		64 600,00	100 000,00
	Bedarfszuweisungen/KTZ	520 000,00	100 000,00	100 000,00
	6/853000+871000 Kapitaltransfers aus Gemeinde-Bedarfszuweisungsmittel	350 000,00	100 000,00	100 000,00
	6/853000+871100 Bedarfszuweisung	170 000,00		
	Haushaltsrücklagen/Zahlungsmittelreserven	0,00	0,00	0,00
	Sonstige Kapitaltransfers und Subventionen	99 664,40	0,00	0,00
	6/853000+860000 Transfers von Bund, Bundesfonds und Bundeskammern	99 664,40		
	Darlehen/Innere Darlehen	0,00	0,00	0,00
	Finanzierungsleasing	0,00	0,00	0,00
	Veräußerung langfristiges Vermögen und Sonstiges	0,00	0,00	0,00
Finanzierungsergebnis 1000040		183 362,73	-183 400,00	0,00
	<i>inklusive Vorjahre (gerundet)</i>		0,00	0,00

Konto	Bezeichnung	RA Vorjahre	VA 2025	VA 2026
1000041	Erweiterung Kindergarten (2020 bis 2099)			
	Auszahlungen - Investitionen - Mittelverwendung	2 671 482,69	51 419,00	151 700,00
	Anschaffungs- oder Herstellungskosten	2 671 482,69	139 300,00	151 700,00
	5/213000-010000 Gebäude und Bauten	5 856,38		75 000,00
	5/213000-042000 Amts-, Betriebs- und Geschäftsausstattung	137 609,69		
	5/240000-010000 Gebäude und Bauten	2 198 163,72	139 300,00	76 700,00
	5/240000-042000 Amts-, Betriebs- und Geschäftsausstattung	204 174,35		
	5/240100-010000 Gebäude und Bauten	125 678,55		
	Korrektur Auszahlungen VA 2025	0,00	-87 881,00	0,00
	Einzahlungen - Finanzierung - Mittelaufbringung	2 810 800,00	36 300,00	27 500,00
	Mittel aus Geldfluss aus der operativen Gebarung	0,00	0,00	0,00
	Bedarfszuweisungen/KTZ	113 400,00	0,00	27 500,00
	6/240000+301000 Kapitaltransfers von Ländern, Landesfonds und Landeskammern / Landesförd.	113 400,00		27 500,00
	Haushaltsrücklagen/Zahlungsmittelreserven	0,00	0,00	0,00
	Sonstige Kapitaltransfers und Subventionen	0,00	0,00	0,00
	Darlehen/Innere Darlehen	2 697 400,00	0,00	0,00
	1086/1 Kindergartenbau - Erweiterung	2 139 400,00		
	41082/2401 Kindergarten Ottenschlag-Kirchschlag Ausfinanz.	558 000,00		
	Finanzierungsleasing	0,00	0,00	0,00
	Veräußerung langfristiges Vermögen und Sonstiges	0,00	0,00	0,00
	Korrektur Einzahlungen VA 2025	0,00	36 300,00	0,00
Finanzierungsergebnis 1000041		139 317,31	-15 119,00	-124 200,00
	<i>inklusive Vorjahre (gerundet)</i>		124 200,00	0,00

**Erschließung Baugründe Haltergraben u. Florianigasse
Infrastruktur
Straßenbau
Wasserversorgung
Abwasserbeseitigung**



**GLASFASERAUSBAU
Vorhaben Straßenbau**



Verkauf ASZ – Erweiterung Bauhof

Mit Abwicklung VERKAUF ASZ an den Gemeindeverband wird im nördlichen Bereich ein Flugdach errichtet.

Voranschlag 2026

Marktgemeinde Ottenschlag

Vorhaben	Vorhabensbezeichnung	RA Vorjahre	VA 2025	VA 2026
Konto	Bezeichnung			
1000002	Bauhof - Neubau Zwettlerstr. (2015 bis 2099)			
	Auszahlungen - Investitionen - Mittelverwendung	56 336,30	0,00	0,00
	Anschaffungs- oder Herstellungskosten	56 336,30	0,00	0,00
	5/820000-001000 Baukosten	56 336,30		
	Einzahlungen - Finanzierung - Mittelaufbringung	166 203,04	0,00	0,00
	Mittel aus Geldfluss aus der operativen Gebarung	166 203,04	0,00	0,00
	6/820000+829960 Sonstige Erträge - Übernahme IST Überschuss Vorjahr	166 203,04		
	Bedarfszuweisungen/KTZ	0,00	0,00	0,00
	Haushaltsrücklagen/Zahlungsmittelreserven	0,00	0,00	0,00
	Sonstige Kapitaltransfers und Subventionen	0,00	0,00	0,00
	Darlehen/Innere Darlehen	0,00	0,00	0,00
	Finanzierungsleasing	0,00	0,00	0,00
	Veräußerung langfristiges Vermögen und Sonstiges	0,00	0,00	0,00
Finanzierungsergebnis 1000002		109 866,74	0,00	0,00
	<i>inklusive Vorjahre (gerundet)</i>		109 900,00	109 900,00

- Gesamtaufstellung Investitionen - Bautätigkeiten

Salden Finanzierungsergebnisse		RA Vorjahre	VA 2025	VA 2026
1000037	Freiwillige Feuerwehr (2013 bis 2099)			
	Auszahlungen - Investitionen - Mittelverwendung	956 970,48	213 810,00	200 000,00
	Einzahlungen - Finanzierung - Mittelherkunft	720 374,00	307 000,00	343 400,00
		-236 596,48	93 190,00	143 400,00
	<i>inklusive Vorjahre (gerundet)</i>		-143 400,00	0,00
1000041	Erweiterung Kindergarten (2020 bis 2099)			
	Auszahlungen - Investitionen - Mittelverwendung	2 871 482,89	51 419,00	151 700,00
	Einzahlungen - Finanzierung - Mittelherkunft	2 810 800,00	36 300,00	27 500,00
		139 317,31	-15 119,00	-124 200,00
	<i>inklusive Vorjahre (gerundet)</i>		124 200,00	0,00
1000001	Strassen- und Wegebau (1999 bis 2099)			
	Auszahlungen - Investitionen - Mittelverwendung	1 341 899,43	95 000,00	125 000,00
	Einzahlungen - Finanzierung - Mittelherkunft	1 341 899,43	95 000,00	125 000,00
		0,00	0,00	0,00
	<i>inklusive Vorjahre (gerundet)</i>		0,00	0,00
1000013	GÜTERWEGE (1999 bis 2099)			
	Auszahlungen - Investitionen - Mittelverwendung	131 104,58	30 000,00	10 000,00
	Einzahlungen - Finanzierung - Mittelherkunft	132 412,54	30 000,00	10 000,00
		1 307,96	0,00	0,00
	<i>inklusive Vorjahre (gerundet)</i>		1 300,00	1 300,00
1000002	Bauhof - Neubau Zwettlerstr. (2015 bis 2099)			
	Auszahlungen - Investitionen - Mittelverwendung	56 336,30	0,00	0,00
	Einzahlungen - Finanzierung - Mittelherkunft	166 203,04	0,00	0,00
		109 866,74	0,00	0,00
	<i>inklusive Vorjahre (gerundet)</i>		109 900,00	109 900,00
1000029	Wasserversorgungsanlage (2004 bis 2099)			
	Auszahlungen - Investitionen - Mittelverwendung	0,00	207 386,00	100 000,00
	Einzahlungen - Finanzierung - Mittelherkunft	4 887,72	250 000,00	52 500,00
		4 887,72	42 614,00	-47 500,00
	<i>inklusive Vorjahre (gerundet)</i>		47 500,00	0,00
1000003	Abwasserbeseitigung Ottenschlag (1999 bis 2099)			
	Auszahlungen - Investitionen - Mittelverwendung	1 977 575,26	0,00	169 100,00
	Einzahlungen - Finanzierung - Mittelherkunft	1 853 693,04	123 900,00	169 100,00
		-123 882,22	123 900,00	0,00
	<i>inklusive Vorjahre (gerundet)</i>		0,00	0,00



Salden Finanzierungsergebnisse		RA Vorjahre	VA 2025	VA 2026
1000040	Amtshäuser (2013 bis 2099)			
	Auszahlungen - Investitionen - Mittelverwendung	457 679,68	348 000,00	200 000,00
	Einzahlungen - Finanzierung - Mittelherkunft	641 042,41	164 600,00	200 000,00
		183 362,73	-183 400,00	0,00
	<i>inklusive Vorjahre (gerundet)</i>		0,00	0,00
Saldo Investive Einzelvorhaben		78 263,76	61 185,00	-28 300,00
	<i>inklusive Vorjahre (gerundet)</i>		139 500,00	111 200,00
Saldo der gesamten Investitionstätigkeit		78 263,76	61 185,00	-28 300,00
	<i>inklusive Vorjahre (gerundet)</i>		139 500,00	111 200,00

Ergebnishaushalt Gesamt 1. Ebene (Anlage 1a)
- interne Vergütungen enthalten

MVAG	Mittelverwendungs- und -aufbringungsgruppen (1. Ebene)	VA 2026	VA 2025	RA 2024
211	Erträge aus der operativen Verwaltungstätigkeit	3 092 700,00	3 112 300,00	2 895 759,40
212	Erträge aus Transfers	750 800,00	788 300,00	924 809,32
213	Finanzerträge			30,24
21	Summe Erträge	3 843 500,00	3 900 600,00	3 820 598,96
221	Personalaufwand	673 900,00	722 300,00	635 322,10
222	Sachaufwand	1 849 600,00	1 881 100,00	2 004 938,35
223	Transferaufwand	974 500,00	890 100,00	843 906,92
224	Finanzaufwand	129 700,00	115 400,00	161 690,17
22	Summe Aufwendungen	3 627 700,00	3 608 900,00	3 645 857,54
SA0	Saldo (0) Nettoergebnis (21 - 22)	215 800,00	291 700,00	174 741,42
230	Entnahmen von Haushaltsrücklagen			46 624,67
240	Zuweisungen an Haushaltsrücklagen			
SA01	Saldo (01) Haushaltsrücklagen (230 - 240)	0,00	0,00	46 624,67
SA00	Saldo (00) Nettoergebnis nach Haushaltsrücklagen (Saldo 0 + Saldo 01)	215 800,00	291 700,00	221 366,09

Finanzierungshaushalt Gesamt 1. Ebene (Anlage 1b)
- interne Vergütungen enthalten

MVAG	Mittelverwendungs- und -aufbringungsgruppen (1. Ebene)	VA 2026	VA 2025	RA 2024
OPERATIVE GEBARUNG				
311	Einzahlungen aus operativer Verwaltungstätigkeit	2 887 200,00	2 818 600,00	2 799 530,10
312	Einzahlungen aus Transfers	666 100,00	726 400,00	850 099,00
313	Einzahlungen aus Finanzerträgen			30,24
31	Summe Einzahlungen operative Gebarung	3 553 300,00	3 545 000,00	3 649 659,34
321	Auszahlungen aus Personalaufwand	660 800,00	708 100,00	615 142,78
322	Auszahlungen aus Sachaufwand	932 100,00	924 800,00	1 012 448,72
323	Auszahlungen aus Transfers	965 500,00	881 100,00	807 880,33
324	Auszahlungen aus Finanzaufwand	129 700,00	115 400,00	161 690,17
32	Summe Auszahlungen operative Gebarung	2 688 100,00	2 629 400,00	2 597 162,00
SA1	Saldo (1) Geldfluss aus der operativen Gebarung (31 – 32)	865 200,00	915 600,00	1 052 497,34
INVESTIVE GEBARUNG				
331	Einzahlungen aus der Investitionstätigkeit	55 000,00		
332	Einzahlungen aus der Rückzahlung von Darlehen sowie gewährten Vorschüssen			
333	Einzahlungen aus Kapitaltransfers	119 000,00	134 500,00	311 702,61
33	Summe Einzahlungen investive Gebarung	174 000,00	134 500,00	311 702,61
341	Auszahlungen aus der Investitionstätigkeit	998 800,00	1 124 700,00	1 707 908,20
342	Auszahlungen aus der Gewährung von Darlehen sowie gewährten Vorschüssen			
343	Auszahlungen aus Kapitaltransfers	9 000,00	9 000,00	8 585,20
34	Summe Auszahlungen investive Gebarung	1 007 800,00	1 133 700,00	1 716 493,40
SA2	Saldo (2) Geldfluss aus der investiven Gebarung (33 – 34)	-833 800,00	-999 200,00	-1 404 790,79
SA3	Saldo (3) Nettofinanzierungssaldo (Saldo 1 + Saldo 2)	31 400,00	-83 600,00	-352 293,45

MVAG	Mittelverwendungs- und -aufbringungsgruppen (1. Ebene)	VA 2026	VA 2025	RA 2024
FINANZIERUNGSTÄTIGKEIT				
351	Einzahlungen aus der Aufnahme von Finanzschulden	440 800,00	536 600,00	747 000,00
353	Einzahlungen infolge eines Kapitaltausches bei derivativen Finanzinstrumenten mit Grundgeschäft			
355	Einzahlungen aus dem Abgang von Finanzinstrumenten			
35	Summe Einzahlungen aus der Finanzierungstätigkeit	440 800,00	536 600,00	747 000,00
361	Auszahlungen aus der Tilgung von Finanzschulden	449 800,00	450 000,00	442 938,47
363	Auszahlungen infolge eines Kapitaltausches bei derivativen Finanzinstrumenten mit Grundgeschäft			
365	Auszahlungen für den Erwerb von Finanzinstrumenten			
36	Summe Auszahlungen aus der Finanzierungstätigkeit	449 800,00	450 000,00	442 938,47
SA4	Saldo (4) Geldfluss aus der Finanzierungstätigkeit (35 – 36)	-9 000,00	86 600,00	304 061,53
SA5	Saldo (5) Geldfluss aus der voranschlagswirksamen Gebarung (Saldo 3 + Saldo 4)	22 400,00	3 000,00	-48 231,92

Ergebnishaushalt Gesamt 1. und 2. Ebene (Anlage 1a)
- interne Vergütungen enthalten

MVAG	Mittelverwendungs- und aufbringungsgruppen (1. und 2. Ebene)	VA 2026	VA 2025	RA 2024
211	Erträge aus der operativen Verwaltungstätigkeit	3 092 700,00	3 112 300,00	2 895 759,40
2111	Erträge aus eigenen Abgaben	883 600,00	859 700,00	798 860,03
2112	Erträge aus Ertragsanteilen	1 133 000,00	1 084 000,00	1 090 271,23
2113	Erträge aus Gebühren	567 400,00	601 500,00	541 230,33
2114	Erträge aus Leistungen	73 400,00	96 500,00	75 094,28
2115	Erträge aus Besitz und wirtschaftlicher Tätigkeit	90 400,00	70 500,00	103 358,83
2116	Erträge aus Veräußerung und sonstige Erträge	344 900,00	342 900,00	286 944,70
2117	Nicht finanzierungswirksame operative Erträge		57 200,00	
212	Erträge aus Transfers	750 800,00	788 300,00	924 809,32
2121	Transferertrag von Trägern des öffentlichen Rechts	664 600,00	724 900,00	847 859,00
2122	Transferertrag von Beteiligungen			
2123	Transferertrag von Unternehmen (mit Finanzunternehmen)			
2124	Transferertrag von Haushalten und Organisationen ohne Erwerbscharakter	1 500,00	1 500,00	2 240,00
2125	Transferertrag vom Ausland			
2126	Investitions- und Tilgungszuschüsse zwischen Unternehmungen und Betrieben der Gebietskörperschaft und der Gebietskörperschaft			
2127	Nicht finanzierungswirksamer Transferertrag	84 700,00	61 900,00	74 710,32
213	Finanzerträge	0,00	0,00	30,24
2131	Erträge aus Zinsen			30,24
2132	Erträge aus Zinsen aus derivativen Finanzinstrumenten mit und ohne Grundgeschäft			
2133	Erträge aus Gewinnentnahmen von marktbestimmten Betrieben			
2134	Sonstige Finanzerträge			
2135	Erträge aus Dividenden/Gewinnausschüttungen			
2136	Sonstige nicht finanzierungswirksame Finanzerträge			
21	Summe Erträge	3 843 500,00	3 900 600,00	3 820 598,96
221	Personalaufwand	673 900,00	722 300,00	635 322,10
2211	Personalaufwand (Bezüge, Nebengebühren, Mehrleistungen)	520 700,00	571 900,00	487 172,04
2212	Gesetzlicher und freiwilliger Sozialaufwand	140 100,00	136 200,00	127 970,74
2213	Sonstiger Personalaufwand			
2214	Nicht finanzierungswirksamer Personalaufwand	13 100,00	14 200,00	20 179,32
222	Sachaufwand	1 849 600,00	1 881 100,00	2 004 938,35
2221	Gebrauchs- und Verbrauchsgüter, Handelswaren	90 100,00	91 900,00	113 214,66
2222	Verwaltungs- und Betriebsaufwand	197 100,00	239 600,00	189 517,40
2223	Leasing- und Mietaufwand	60 000,00	90 300,00	95 947,77
2224	Instandhaltung	74 100,00	76 700,00	110 829,07
2225	Sonstiger Sachaufwand	661 300,00	662 800,00	708 206,04
2226	Nicht finanzierungswirksamer Sachaufwand	767 000,00	719 800,00	787 223,41

MVAG	Mittelverwendungs- und aufbringungsgruppen (1. und 2. Ebene)	VA 2026	VA 2025	RA 2024
223	Transferaufwand	974 500,00	890 100,00	843 906,92
2231	Transferaufwand an Träger des öffentlichen Rechts	917 000,00	845 700,00	802 714,20
2232	Transferaufwand an Beteiligungen			
2233	Transferaufwand an Unternehmen (mit Finanzunternehmen)			
2234	Transferaufwand an Haushalte und Organisationen ohne Erwerbscharakter	57 500,00	44 400,00	41 192,72
2235	Transferaufwand an das Ausland			
2236	Investitions- und Tilgungszuschüsse zwischen Unternehmungen und Betrieben der Gebietskörperschaft und der Gebietskörperschaft			
2237	Nicht finanzierungswirksamer Transferaufwand			
224	Finanzaufwand	129 700,00	115 400,00	161 690,17
2241	Aufwendungen für Zinsen	126 700,00	113 400,00	160 347,30
2242	Zinsen und sonstige Aufwendungen aus derivativen Finanzinstrumenten mit und ohne Grundgeschäft			
2243	Gewinnentnahmen von Unternehmungen und marktbestimmten Betrieben der Gebietskörperschaft (innerhalb der Gebietskörperschaft)			
2244	Sonstiger Finanzaufwand	3 000,00	2 000,00	1 342,87
2245	Nicht finanzierungswirksamer Finanzaufwand			
22	Summe Aufwendungen	3 627 700,00	3 608 900,00	3 645 857,54
SA0	Saldo (0) Nettoergebnis (21 - 22)	215 800,00	291 700,00	174 741,42
230	Entnahmen von Haushaltsrücklagen	0,00	0,00	46 624,67
2301	Entnahmen von Haushaltsrücklagen			46 624,67
240	Zuweisungen an Haushaltsrücklagen	0,00	0,00	0,00
2401	Zuweisungen an Haushaltsrücklagen			
SA01	Saldo (01) Haushaltsrücklagen (230 - 240)	0,00	0,00	46 624,67
SA00	Saldo (00) Nettoergebnis nach Haushaltsrücklagen (Saldo 0 + Saldo 01)	215 800,00	291 700,00	221 366,09

Finanzierungshaushalt Gesamt 1. und 2. Ebene (Anlage 1b)
- interne Vergütungen enthalten

MVAG	Mittelverwendungs- und aufbringungsgruppen (1. und 2. Ebene)	VA 2026	VA 2025	RA 2024
311	Einzahlungen aus operativer Verwaltungstätigkeit	2 887 200,00	2 818 600,00	2 799 530,10
3111	Einzahlungen aus eigenen Abgaben	883 600,00	859 700,00	877 544,43
3112	Einzahlungen aus Ertragsanteilen	1 133 000,00	1 084 000,00	1 090 271,23
3113	Einzahlungen aus Gebühren	567 400,00	601 500,00	544 232,11
3114	Einzahlungen aus Leistungen	73 400,00	96 500,00	75 953,56
3115	Einzahlungen aus Besitz und wirtschaftlicher Tätigkeit	90 400,00	70 500,00	97 429,85
3116	Einzahlungen aus Veräußerung von geringwertigen Wirtschaftsgütern (GWG) und sonstige Einzahlungen	139 400,00	106 400,00	114 098,92
312	Einzahlungen aus Transfers	666 100,00	726 400,00	850 099,00
3121	Transferzahlungen von Trägern des öffentlichen Rechts	664 600,00	724 900,00	847 859,00
3122	Transferzahlungen von Beteiligungen			
3123	Transferzahlungen von Unternehmen (inkl. Finanzunternehmen)			
3124	Transferzahlungen von Haushalten und Organisationen ohne Erwerbscharakter	1 500,00	1 500,00	2 240,00
3125	Transferzahlungen vom Ausland			
3126	Investitions- und Tilgungszuschüsse zwischen Unternehmungen und Betrieben der Gebietskörperschaft und der Gebietskörperschaft			
313	Einzahlungen aus Finanzerträgen	0,00	0,00	30,24
3131	Einzahlungen aus Zinserträgen			30,24
3132	Einzahlungen aus Zinsen aus derivativen Finanzinstrumenten mit und ohne Grundgeschäft			
3133	Einzahlungen aus Gewinnentnahmen von marktbestimmten Betrieben			
3134	Sonstige Einzahlungen aus Finanzerträgen			
3135	Einzahlungen aus Dividenden/Gewinnausschüttungen			
31	Summe Einzahlungen operative Gebarung	3 553 300,00	3 545 000,00	3 649 659,34
321	Auszahlungen aus Personalaufwand	660 800,00	708 100,00	615 142,78
3211	Auszahlungen für Personalaufwand (Bezüge, Nebengebühren, und Mehrleistungsvergütungen)	520 700,00	571 900,00	487 172,04
3212	Auszahlungen für gesetzliche und freiwillige Sozialaufwendungen	140 100,00	136 200,00	127 970,74
3213	Auszahlungen aus sonstigem Personalaufwand			
322	Auszahlungen aus Sachaufwand	932 100,00	924 800,00	1 012 448,72
3221	Auszahlungen für Gebrauchs- und Verbrauchsgüter, Handelswaren	90 100,00	91 900,00	113 214,66
3222	Auszahlungen für Verwaltungs- und Betriebsaufwand	197 100,00	239 600,00	189 517,40
3223	Auszahlungen für Leasing- und Mietaufwand	60 000,00	90 300,00	95 947,77
3224	Auszahlungen für Instandhaltung	74 100,00	76 700,00	110 829,07
3225	Sonstige Auszahlungen aus Sachaufwand	510 800,00	426 300,00	502 939,82
3226	Auszahlungen aus der Inanspruchnahme von Haftungen			
323	Auszahlungen aus Transfers	965 500,00	881 100,00	807 880,33
3231	Transferzahlungen an Träger des öffentlichen Rechts	917 000,00	845 700,00	775 272,81
3232	Transferzahlungen an Beteiligungen			

MVAG	Mittelverwendungs- und aufbringungsgruppen (1. und 2. Ebene)	VA 2026	VA 2025	RA 2024
3233	Transferzahlungen an Unternehmen (inkl. Finanzunternehmen)			
3234	Transferzahlungen an Haushalte und Organisationen ohne Erwerbscharakter	48 500,00	35 400,00	32 607,52
3235	Transferzahlungen an das Ausland			
3236	Investitions- und Tilgungszuschüsse zwischen Unternehmungen und Betrieben der Gebietskörperschaft und der Gebietskörperschaft			
324	Auszahlungen aus Finanzaufwand	129 700,00	115 400,00	161 690,17
3241	Auszahlungen für Zinsen	126 700,00	113 400,00	160 347,30
3242	Auszahlungen für Zinsen aus derivativen Finanzinstrumenten mit und ohne Grundgeschäft			
3243	Auszahlungen aus Gewinnentnahmen von marktbestimmten Betrieben			
3244	Sonstige Auszahlungen aus Finanzaufwendungen	3 000,00	2 000,00	1 342,87
32	Summe Auszahlungen operative Gebarung	2 688 100,00	2 629 400,00	2 597 162,00
SA1	Saldo (1) Geldfluss aus der operativen Gebarung (31 – 32)	865 200,00	915 600,00	1 052 497,34
331	Einzahlungen aus der Investitionstätigkeit	55 000,00	0,00	0,00
3311	Einzahlungen aus der Veräußerung von immateriellem Vermögen			
3312	Einzahlungen aus der Veräußerung von Grundstücken und Grundstückeinrichtungen	55 000,00		
3313	Einzahlungen aus der Veräußerung von Gebäuden und Bauten			
3314	Einzahlungen aus der Veräußerung von technischen Anlagen, Fahrzeugen und Maschinen			
3315	Einzahlungen aus der Veräußerung von Amts-, Betriebs- und Geschäftsausstattung			
3316	Einzahlungen aus der Veräußerung von Kulturgütern			
3317	Einzahlungen aus der Veräußerung von Beteiligungen			
3318	Einzahlungen aus der Veräußerung von kofinanzierten Schutzbauten			
332	Einzahlungen aus der Rückzahlung von Darlehen sowie gewährten Vorschüssen	0,00	0,00	0,00
3321	Einzahlungen aus Darlehen an Träger des öffentlichen Rechts			
3322	Einzahlungen aus Darlehen an Beteiligungen			
3323	Einzahlungen aus Darlehen an Unternehmen und Haushalte			
3325	Einzahlungen aus Vorschüssen und Anzahlungen			
333	Einzahlungen aus Kapitaltransfers	119 000,00	134 500,00	311 702,61
3331	Kapitaltransferzahlungen von Trägern des öffentlichen Rechts	54 000,00	69 500,00	213 374,00
3332	Kapitaltransferzahlungen von Beteiligungen			
3333	Kapitaltransferzahlungen von Unternehmen			
3334	Kapitaltransferzahlungen von Haushalten und Organisationen ohne Erwerbscharakter	65 000,00	65 000,00	22 201,97
3335	Kapitaltransferzahlungen vom Ausland			76 126,64
33	Summe Einzahlungen investive Gebarung	174 000,00	134 500,00	311 702,61
341	Auszahlungen aus der Investitionstätigkeit	998 800,00	1 124 700,00	1 707 908,20
3411	Auszahlungen für den Erwerb von immateriellem Vermögen	500,00	2 000,00	5 394,62

MVAG	Mittelverwendungs- und aufbringungsgruppen (1. und 2. Ebene)	VA 2026	VA 2025	RA 2024
3412	Auszahlungen für den Erwerb von Grundstücken und Grundstückseinrichtungen	404 100,00	379 900,00	314 020,21
3413	Auszahlungen für den Erwerb von Gebäuden und Bauten	551 700,00	738 300,00	849 040,38
3414	Auszahlungen für den Erwerb von technischen Anlagen, Fahrzeugen und Maschinen	38 000,00		470 575,98
3415	Auszahlungen für den Erwerb von Amts-, Betriebs- und Geschäftsausstattung	4 500,00	4 500,00	68 877,01
3416	Auszahlungen für den Erwerb von Kulturgütern			
3417	Auszahlungen für den Erwerb von Beteiligungen			
3418	Auszahlungen für den Erwerb von kofinanzierten Schutzbauten			
342	Auszahlungen aus der Gewährung von Darlehen sowie gewährten Vorschüssen	0,00	0,00	0,00
3421	Auszahlungen von Darlehen an Träger des öffentlichen Rechts			
3422	Auszahlungen von Darlehen an Beteiligungen			
3423	Auszahlungen von Darlehen an Unternehmen und Haushalte			
3425	Auszahlungen von Vorschüssen und Anzahlungen			
343	Auszahlungen aus Kapitaltransfers	9 000,00	9 000,00	8 585,20
3431	Kapitaltransferzahlungen an Träger des öffentlichen Rechts			
3432	Kapitaltransferzahlungen an Beteiligungen			
3433	Kapitaltransferzahlungen an Unternehmen (Finanzunternehmen)			
3434	Kapitaltransferzahlungen an Haushalte und Organisationen ohne Erwerbscharakter	9 000,00	9 000,00	8 585,20
3435	Kapitaltransferzahlungen an das Ausland			
34	Summe Auszahlungen investive Gebarung	1 007 800,00	1 133 700,00	1 716 493,40
SA2	Saldo (2) Geldfluss aus der investiven Gebarung (33 – 34)	-833 800,00	-999 200,00	-1 404 790,79
SA3	Saldo (3) Nettofinanzierungssaldo (Saldo 1 + Saldo 2)	31 400,00	-83 600,00	-352 293,45
351	Einzahlungen aus der Aufnahme von Finanzschulden	440 800,00	536 600,00	747 000,00
3511	Einzahlungen aus empfangenen Darlehen von öffentlichen Körperschaften und Rechtsträgern			
3512	Einzahlungen aus empfangenen Darlehen von Beteiligungen			
3513	Einzahlungen aus empfangenen Darlehen von Unternehmen und privaten Haushalten			
3514	Einzahlungen aus Finanzschulden (Finanzunternehmen)	440 800,00	536 600,00	747 000,00
3515	Einzahlungen aus Aufnahmen von Leasingverbindlichkeiten			
353	Einzahlungen infolge eines Kapitaltausches bei derivativen Finanzinstrumenten mit Grundgeschäft	0,00	0,00	0,00
3530	Einzahlungen infolge eines Kapitaltausches bei derivativen Finanzinstrumenten mit Grundgeschäft			
355	Einzahlungen aus dem Abgang von Finanzinstrumenten	0,00	0,00	0,00
3550	Einzahlungen aus dem Abgang von Finanzinstrumenten			
35	Summe Einzahlungen aus der Finanzierungstätigkeit	440 800,00	536 600,00	747 000,00

MVAG	Mittelverwendungs- und aufbringungsgruppen (1. und 2. Ebene)	VA 2026	VA 2025	RA 2024
361	Auszahlungen aus der Tilgung von Finanzschulden	449 800,00	450 000,00	442 938,47
3611	Auszahlungen aus empfangenen Darlehen von öffentlichen Körperschaften und Rechtsträgern	151 800,00	152 700,00	171 768,43
3612	Auszahlungen aus empfangenen Darlehen von Beteiligungen		2 500,00	4 806,90
3613	Auszahlungen aus empfangenen Darlehen von Unternehmen und privaten Haushalten		5 000,00	4 795,92
3614	Auszahlungen aus Finanzschulden	298 000,00	289 800,00	261 567,22
3615	Auszahlungen aus Rückzahlungen von Leasingverbindlichkeiten			
363	Auszahlungen infolge eines Kapitaltausches bei derivativen Finanzinstrumenten mit Grundgeschäft	0,00	0,00	0,00
3630	Auszahlungen infolge eines Kapitaltausches bei derivativen Finanzinstrumenten mit Grundgeschäft			
365	Auszahlungen für den Erwerb von Finanzinstrumenten	0,00	0,00	0,00
3650	Auszahlungen für den Erwerb von Finanzinstrumenten			
36	Summe Auszahlungen aus der Finanzierungstätigkeit	449 800,00	450 000,00	442 938,47
SA4	Saldo (4) Geldfluss aus der Finanzierungstätigkeit (35 – 36)	-9 000,00	86 600,00	304 061,53
SA5	Saldo (5) Geldfluss aus der voranschlagswirksamen Gebarung (Saldo 3 + Saldo 4)	22 400,00	3 000,00	-48 231,92

Ergebnishaushalt Bereichsbudget 1. und 2. Ebene (Anlage 1a)

Vertretungskörper und allgemeine Verwaltung (Gruppe 0)

MVAG	Mittelverwendungs- und -aufbringungsgruppen (1. und 2. Ebene)	VA 2026	VA 2025	RA 2024
211	Erträge aus der operativen Verwaltungstätigkeit	111 700,00	85 200,00	55 931,67
2111	Erträge aus eigenen Abgaben			
2112	Erträge aus Ertragsanteilen			
2113	Erträge aus Gebühren			
2114	Erträge aus Leistungen	23 600,00	23 700,00	24 480,83
2115	Erträge aus Besitz und wirtschaftlicher Tätigkeit			
2116	Erträge aus Veräußerung und sonstige Erträge	88 100,00	61 500,00	31 450,84
2117	Nicht finanzierungswirksame operative Erträge			
212	Erträge aus Transfers	0,00	0,00	0,00
2121	Transferertrag von Trägern des öffentlichen Rechts			
2122	Transferertrag von Beteiligungen			
2123	Transferertrag von Unternehmen (mit Finanzunternehmen)			
2124	Transferertrag von Haushalten und Organisationen ohne Erwerbscharakter			
2125	Transferertrag vom Ausland			
2126	Investitions- und Tilgungszuschüsse zwischen Unternehmungen und Betrieben der Gebietskörperschaft und der Gebietskörperschaft			
2127	Nicht finanzierungswirksamer Transferertrag			
213	Finanzerträge	0,00	0,00	0,00
2131	Erträge aus Zinsen			
2132	Erträge aus Zinsen aus derivativen Finanzinstrumenten mit und ohne Grundgeschäft			
2133	Erträge aus Gewinnentnahmen von marktbestimmten Betrieben			
2134	Sonstige Finanzerträge			
2135	Erträge aus Dividenden/Gewinnausschüttungen			
2136	Sonstige nicht finanzierungswirksame Finanzerträge			
21	Summe Erträge	111 700,00	85 200,00	55 931,67
221	Personalaufwand	246 400,00	244 000,00	233 369,19
2211	Personalaufwand (Bezüge, Nebengebühren, Mehrleistungen)	183 500,00	180 100,00	171 136,96
2212	Gesetzlicher und freiwilliger Sozialaufwand	56 900,00	55 600,00	53 369,81
2213	Sonstiger Personalaufwand			
2214	Nicht finanzierungswirksamer Personalaufwand	6 000,00	8 300,00	8 862,42
222	Sachaufwand	208 300,00	212 100,00	229 847,12
2221	Gebrauchs- und Verbrauchsgüter, Handelswaren	8 100,00	9 800,00	9 973,46
2222	Verwaltungs- und Betriebsaufwand	27 100,00	29 200,00	36 314,91

Vertretungskörper und allgemeine Verwaltung (Gruppe 0)

MVAG	Mittelverwendungs- und -aufbringungsgruppen (1. und 2. Ebene)	VA 2026	VA 2025	RA 2024
2223	Leasing- und Mietaufwand	4 000,00	5 000,00	3 614,04
2224	Instandhaltung	500,00	500,00	1 356,10
2225	Sonstiger Sachaufwand	164 500,00	163 500,00	174 833,26
2226	Nicht finanzierungswirksamer Sachaufwand	4 100,00	4 100,00	3 755,35
223	Transferaufwand	18 800,00	15 100,00	18 576,23
2231	Transferaufwand an Träger des öffentlichen Rechts	4 800,00	4 200,00	4 685,00
2232	Transferaufwand an Beteiligungen			
2233	Transferaufwand an Unternehmen (mit Finanzunternehmen)			
2234	Transferaufwand an Haushalte und Organisationen ohne Erwerbscharakter	14 000,00	10 900,00	13 891,23
2235	Transferaufwand an das Ausland			
2236	Investitions- und Tilgungszuschüsse zwischen Unternehmungen und Betrieben der Gebietskörperschaft und der Gebietskörperschaft			
2237	Nicht finanzierungswirksamer Transferaufwand			
224	Finanzaufwand	0,00	0,00	0,00
2241	Aufwendungen für Zinsen			
2242	Zinsen und sonstige Aufwendungen aus derivativen Finanzinstrumenten mit und ohne Grundgeschäft			
2243	Gewinnentnahmen von Unternehmungen und marktbestimmten Betrieben der Gebietskörperschaft (innerhalb der Gebietskörperschaft)			
2244	Sonstiger Finanzaufwand			
2245	Nicht finanzierungswirksamer Finanzaufwand			
22	Summe Aufwendungen	473 500,00	471 200,00	481 792,54
SA0	Saldo (0) Nettoergebnis (21 - 22)	-361 800,00	-386 000,00	-425 860,87
230	Entnahmen von Haushaltsrücklagen	0,00	0,00	0,00
2301	Entnahmen von Haushaltsrücklagen			
240	Zuweisungen an Haushaltsrücklagen	0,00	0,00	0,00
2401	Zuweisungen an Haushaltsrücklagen			
SA01	Saldo (01) Haushaltsrücklagen (230 - 240)	0,00	0,00	0,00
SA00	Saldo (00) Nettoergebnis nach Haushaltsrücklagen (Saldo 0 + Saldo 01)	-361 800,00	-386 000,00	-425 860,87

Öffentliche Ordnung und Sicherheit (Gruppe 1)

MVAG	Mittelverwendungs- und -aufbringungsgruppen (1. und 2. Ebene)	VA 2026	VA 2025	RA 2024
211	Erträge aus der operativen Verwaltungstätigkeit	2 500,00	102 000,00	82 162,00
2111	Erträge aus eigenen Abgaben			
2112	Erträge aus Ertragsanteilen			
2113	Erträge aus Gebühren			
2114	Erträge aus Leistungen	2 500,00	2 000,00	1 152,00
2115	Erträge aus Besitz und wirtschaftlicher Tätigkeit			
2116	Erträge aus Veräußerung und sonstige Erträge		100 000,00	81 010,00
2117	Nicht finanzierungswirksame operative Erträge			
212	Erträge aus Transfers	118 400,00	159 000,00	154 024,93
2121	Transferertrag von Trägern des öffentlichen Rechts	104 400,00	155 000,00	140 000,00
2122	Transferertrag von Beteiligungen			
2123	Transferertrag von Unternehmen (mit Finanzunternehmen)			
2124	Transferertrag von Haushalten und Organisationen ohne Erwerbscharakter			
2125	Transferertrag vom Ausland			
2126	Investitions- und Tilgungszuschüsse zwischen Unternehmungen und Betrieben der Gebietskörperschaft und der Gebietskörperschaft			
2127	Nicht finanzierungswirksamer Transferertrag	14 000,00	4 000,00	14 024,93
213	Finanzerträge	0,00	0,00	0,00
2131	Erträge aus Zinsen			
2132	Erträge aus Zinsen aus derivativen Finanzinstrumenten mit und ohne Grundgeschäft			
2133	Erträge aus Gewinnentnahmen von marktbestimmten Betrieben			
2134	Sonstige Finanzerträge			
2135	Erträge aus Dividenden/Gewinnausschüttungen			
2136	Sonstige nicht finanzierungswirksame Finanzerträge			
21	Summe Erträge	120 900,00	261 000,00	236 186,93
221	Personalaufwand	0,00	0,00	0,00
2211	Personalaufwand (Bezüge, Nebengebühren, Mehrleistungen)			
2212	Gesetzlicher und freiwilliger Sozialaufwand			
2213	Sonstiger Personalaufwand			
2214	Nicht finanzierungswirksamer Personalaufwand			
222	Sachaufwand	121 000,00	46 800,00	92 829,86
2221	Gebrauchs- und Verbrauchsgüter, Handelswaren	100,00	100,00	2 908,44
2222	Verwaltungs- und Betriebsaufwand	5 200,00	4 700,00	6 420,11

Öffentliche Ordnung und Sicherheit (Gruppe 1)

MVAG	Mittelverwendungs- und -aufbringungsgruppen (1. und 2. Ebene)	VA 2026	VA 2025	RA 2024
2223	Leasing- und Mietaufwand			
2224	Instandhaltung			
2225	Sonstiger Sachaufwand	2 000,00	1 700,00	1 860,46
2226	Nicht finanzierungswirksamer Sachaufwand	113 700,00	40 300,00	81 640,85
223	Transferaufwand	10 300,00	10 300,00	10 216,51
2231	Transferaufwand an Träger des öffentlichen Rechts	10 000,00	10 000,00	10 000,00
2232	Transferaufwand an Beteiligungen			
2233	Transferaufwand an Unternehmen (mit Finanzunternehmen)			
2234	Transferaufwand an Haushalte und Organisationen ohne Erwerbscharakter	300,00	300,00	216,51
2235	Transferaufwand an das Ausland			
2236	Investitions- und Tilgungszuschüsse zwischen Unternehmungen und Betrieben der Gebietskörperschaft und der Gebietskörperschaft			
2237	Nicht finanzierungswirksamer Transferaufwand			
224	Finanzaufwand	4 000,00	5 000,00	0,00
2241	Aufwendungen für Zinsen	4 000,00	5 000,00	
2242	Zinsen und sonstige Aufwendungen aus derivativen Finanzinstrumenten mit und ohne Grundgeschäft			
2243	Gewinnentnahmen von Unternehmungen und marktbestimmten Betrieben der Gebietskörperschaft (innerhalb der Gebietskörperschaft)			
2244	Sonstiger Finanzaufwand			
2245	Nicht finanzierungswirksamer Finanzaufwand			
22	Summe Aufwendungen	135 300,00	62 100,00	103 046,37
SA0	Saldo (0) Nettoergebnis (21 - 22)	-14 400,00	198 900,00	133 140,56
230	Entnahmen von Haushaltsrücklagen	0,00	0,00	0,00
2301	Entnahmen von Haushaltsrücklagen			
240	Zuweisungen an Haushaltsrücklagen	0,00	0,00	0,00
2401	Zuweisungen an Haushaltsrücklagen			
SA01	Saldo (01) Haushaltsrücklagen (230 - 240)	0,00	0,00	0,00
SA00	Saldo (00) Nettoergebnis nach Haushaltsrücklagen (Saldo 0 + Saldo 01)	-14 400,00	198 900,00	133 140,56

Unterricht, Erziehung, Sport und Wissenschaft (Gruppe 2)

MVAG	Mittelverwendungs- und -aufbringungsgruppen (1. und 2. Ebene)	VA 2026	VA 2025	RA 2024
211	Erträge aus der operativen Verwaltungstätigkeit	66 500,00	64 900,00	65 367,70
2111	Erträge aus eigenen Abgaben			
2112	Erträge aus Ertragsanteilen			
2113	Erträge aus Gebühren			
2114	Erträge aus Leistungen	17 700,00	22 700,00	22 904,06
2115	Erträge aus Besitz und wirtschaftlicher Tätigkeit	1 500,00	1 400,00	1 404,48
2116	Erträge aus Veräußerung und sonstige Erträge	47 300,00	40 800,00	41 059,16
2117	Nicht finanzierungswirksame operative Erträge			
212	Erträge aus Transfers	129 300,00	134 500,00	70 173,62
2121	Transferertrag von Trägern des öffentlichen Rechts	126 000,00	132 000,00	67 736,25
2122	Transferertrag von Beteiligungen			
2123	Transferertrag von Unternehmen (mit Finanzunternehmen)			
2124	Transferertrag von Haushalten und Organisationen ohne Erwerbscharakter			
2125	Transferertrag vom Ausland			
2126	Investitions- und Tilgungszuschüsse zwischen Unternehmungen und Betrieben der Gebietskörperschaft und der Gebietskörperschaft			
2127	Nicht finanzierungswirksamer Transferertrag	3 300,00	2 500,00	2 437,37
213	Finanzerträge	0,00	0,00	0,00
2131	Erträge aus Zinsen			
2132	Erträge aus Zinsen aus derivativen Finanzinstrumenten mit und ohne Grundgeschäft			
2133	Erträge aus Gewinnentnahmen von marktbestimmten Betrieben			
2134	Sonstige Finanzerträge			
2135	Erträge aus Dividenden/Gewinnausschüttungen			
2136	Sonstige nicht finanzierungswirksame Finanzerträge			
21	Summe Erträge	195 800,00	199 400,00	135 541,32
221	Personalaufwand	179 200,00	150 200,00	139 905,17
2211	Personalaufwand (Bezüge, Nebengebühren, Mehrleistungen)	143 200,00	120 300,00	112 457,35
2212	Gesetzlicher und freiwilliger Sozialaufwand	34 800,00	29 100,00	26 638,59
2213	Sonstiger Personalaufwand			
2214	Nicht finanzierungswirksamer Personalaufwand	1 200,00	800,00	809,23
222	Sachaufwand	413 200,00	361 900,00	378 395,25
2221	Gebrauchs- und Verbrauchsgüter, Handelswaren	23 500,00	25 500,00	29 224,51
2222	Verwaltungs- und Betriebsaufwand	56 400,00	67 700,00	46 578,04

Unterricht, Erziehung, Sport und Wissenschaft (Gruppe 2)

MVAG	Mittelverwendungs- und -aufbringungsgruppen (1. und 2. Ebene)	VA 2026	VA 2025	RA 2024
2223	Leasing- und Mietaufwand	1 200,00	1 200,00	1 163,90
2224	Instandhaltung	7 800,00	10 300,00	8 545,00
2225	Sonstiger Sachaufwand	176 000,00	108 000,00	132 579,35
2226	Nicht finanzierungswirksamer Sachaufwand	148 300,00	149 200,00	160 304,45
223	Transferaufwand	66 000,00	73 700,00	91 262,60
2231	Transferaufwand an Träger des öffentlichen Rechts	59 900,00	67 600,00	84 757,10
2232	Transferaufwand an Beteiligungen			
2233	Transferaufwand an Unternehmen (mit Finanzunternehmen)			
2234	Transferaufwand an Haushalte und Organisationen ohne Erwerbscharakter	6 100,00	6 100,00	6 505,50
2235	Transferaufwand an das Ausland			
2236	Investitions- und Tilgungszuschüsse zwischen Unternehmungen und Betrieben der Gebietskörperschaft und der Gebietskörperschaft			
2237	Nicht finanzierungswirksamer Transferaufwand			
224	Finanzaufwand	75 000,00	67 400,00	102 998,74
2241	Aufwendungen für Zinsen	75 000,00	67 400,00	102 998,74
2242	Zinsen und sonstige Aufwendungen aus derivativen Finanzinstrumenten mit und ohne Grundgeschäft			
2243	Gewinnentnahmen von Unternehmungen und marktbestimmten Betrieben der Gebietskörperschaft (innerhalb der Gebietskörperschaft)			
2244	Sonstiger Finanzaufwand			
2245	Nicht finanzierungswirksamer Finanzaufwand			
22	Summe Aufwendungen	733 400,00	653 200,00	712 561,76
SA0	Saldo (0) Nettoergebnis (21 - 22)	-537 600,00	-453 800,00	-577 020,44
230	Entnahmen von Haushaltsrücklagen	0,00	0,00	0,00
2301	Entnahmen von Haushaltsrücklagen			
240	Zuweisungen an Haushaltsrücklagen	0,00	0,00	0,00
2401	Zuweisungen an Haushaltsrücklagen			
SA01	Saldo (01) Haushaltsrücklagen (230 - 240)	0,00	0,00	0,00
SA00	Saldo (00) Nettoergebnis nach Haushaltsrücklagen (Saldo 0 + Saldo 01)	-537 600,00	-453 800,00	-577 020,44

Kunst, Kultur und Kultus (Gruppe 3)

MVAG	Mittelverwendungs- und -aufbringungsgruppen (1. und 2. Ebene)	VA 2026	VA 2025	RA 2024
211	Erträge aus der operativen Verwaltungstätigkeit	10 800,00	9 600,00	10 907,55
2111	Erträge aus eigenen Abgaben			
2112	Erträge aus Ertragsanteilen			
2113	Erträge aus Gebühren			
2114	Erträge aus Leistungen			
2115	Erträge aus Besitz und wirtschaftlicher Tätigkeit	10 800,00	9 500,00	10 845,55
2116	Erträge aus Veräußerung und sonstige Erträge		100,00	62,00
2117	Nicht finanzierungswirksame operative Erträge			
212	Erträge aus Transfers	0,00	0,00	0,00
2121	Transferertrag von Trägern des öffentlichen Rechts			
2122	Transferertrag von Beteiligungen			
2123	Transferertrag von Unternehmen (mit Finanzunternehmen)			
2124	Transferertrag von Haushalten und Organisationen ohne Erwerbscharakter			
2125	Transferertrag vom Ausland			
2126	Investitions- und Tilgungszuschüsse zwischen Unternehmungen und Betrieben der Gebietskörperschaft und der Gebietskörperschaft			
2127	Nicht finanzierungswirksamer Transferertrag			
213	Finanzerträge	0,00	0,00	0,00
2131	Erträge aus Zinsen			
2132	Erträge aus Zinsen aus derivativen Finanzinstrumenten mit und ohne Grundgeschäft			
2133	Erträge aus Gewinnentnahmen von marktbestimmten Betrieben			
2134	Sonstige Finanzerträge			
2135	Erträge aus Dividenden/Gewinnausschüttungen			
2136	Sonstige nicht finanzierungswirksame Finanzerträge			
21	Summe Erträge	10 800,00	9 600,00	10 907,55
221	Personalaufwand	0,00	0,00	0,00
2211	Personalaufwand (Bezüge, Nebengebühren, Mehrleistungen)			
2212	Gesetzlicher und freiwilliger Sozialaufwand			
2213	Sonstiger Personalaufwand			
2214	Nicht finanzierungswirksamer Personalaufwand			
222	Sachaufwand	48 100,00	27 800,00	34 314,73
2221	Gebrauchs- und Verbrauchsgüter, Handelswaren	2 000,00	1 700,00	125,00
2222	Verwaltungs- und Betriebsaufwand	3 900,00	2 000,00	3 213,96

Kunst, Kultur und Kultus (Gruppe 3)

MVAG	Mittelverwendungs- und -aufbringungsgruppen (1. und 2. Ebene)	VA 2026	VA 2025	RA 2024
2223	Leasing- und Mietaufwand	19 000,00	19 000,00	21 527,09
2224	Instandhaltung	500,00	500,00	111,97
2225	Sonstiger Sachaufwand	3 900,00	3 900,00	100,00
2226	Nicht finanzierungswirksamer Sachaufwand	18 800,00	700,00	9 236,71
223	Transferaufwand	61 100,00	41 100,00	46 606,80
2231	Transferaufwand an Träger des öffentlichen Rechts	50 500,00	35 500,00	36 588,52
2232	Transferaufwand an Beteiligungen			
2233	Transferaufwand an Unternehmen (mit Finanzunternehmen)			
2234	Transferaufwand an Haushalte und Organisationen ohne Erwerbscharakter	10 600,00	5 600,00	10 018,28
2235	Transferaufwand an das Ausland			
2236	Investitions- und Tilgungszuschüsse zwischen Unternehmungen und Betrieben der Gebietskörperschaft und der Gebietskörperschaft			
2237	Nicht finanzierungswirksamer Transferaufwand			
224	Finanzaufwand	0,00	0,00	0,00
2241	Aufwendungen für Zinsen			
2242	Zinsen und sonstige Aufwendungen aus derivativen Finanzinstrumenten mit und ohne Grundgeschäft			
2243	Gewinnentnahmen von Unternehmungen und marktbestimmten Betrieben der Gebietskörperschaft (innerhalb der Gebietskörperschaft)			
2244	Sonstiger Finanzaufwand			
2245	Nicht finanzierungswirksamer Finanzaufwand			
22	Summe Aufwendungen	109 200,00	68 900,00	80 921,53
SA0	Saldo (0) Nettoergebnis (21 - 22)	-98 400,00	-59 300,00	-70 013,98
230	Entnahmen von Haushaltsrücklagen	0,00	0,00	0,00
2301	Entnahmen von Haushaltsrücklagen			
240	Zuweisungen an Haushaltsrücklagen	0,00	0,00	0,00
2401	Zuweisungen an Haushaltsrücklagen			
SA01	Saldo (01) Haushaltsrücklagen (230 - 240)	0,00	0,00	0,00
SA00	Saldo (00) Nettoergebnis nach Haushaltsrücklagen (Saldo 0 + Saldo 01)	-98 400,00	-59 300,00	-70 013,98

Soziale Wohlfahrt und Wohnbauförderung (Gruppe 4)

MVAG	Mittelverwendungs- und -aufbringungsgruppen (1. und 2. Ebene)	VA 2026	VA 2025	RA 2024
211	Erträge aus der operativen Verwaltungstätigkeit	0,00	0,00	0,00
2111	Erträge aus eigenen Abgaben			
2112	Erträge aus Ertragsanteilen			
2113	Erträge aus Gebühren			
2114	Erträge aus Leistungen			
2115	Erträge aus Besitz und wirtschaftlicher Tätigkeit			
2116	Erträge aus Veräußerung und sonstige Erträge			
2117	Nicht finanzierungswirksame operative Erträge			
212	Erträge aus Transfers	0,00	0,00	0,00
2121	Transferertrag von Trägern des öffentlichen Rechts			
2122	Transferertrag von Beteiligungen			
2123	Transferertrag von Unternehmen (mit Finanzunternehmen)			
2124	Transferertrag von Haushalten und Organisationen ohne Erwerbscharakter			
2125	Transferertrag vom Ausland			
2126	Investitions- und Tilgungszuschüsse zwischen Unternehmungen und Betrieben der Gebietskörperschaft und der Gebietskörperschaft			
2127	Nicht finanzierungswirksamer Transferertrag			
213	Finanzerträge	0,00	0,00	0,00
2131	Erträge aus Zinsen			
2132	Erträge aus Zinsen aus derivativen Finanzinstrumenten mit und ohne Grundgeschäft			
2133	Erträge aus Gewinnentnahmen von marktbestimmten Betrieben			
2134	Sonstige Finanzerträge			
2135	Erträge aus Dividenden/Gewinnausschüttungen			
2136	Sonstige nicht finanzierungswirksame Finanzerträge			
21	Summe Erträge	0,00	0,00	0,00
221	Personalaufwand	0,00	0,00	0,00
2211	Personalaufwand (Bezüge, Nebengebühren, Mehrleistungen)			
2212	Gesetzlicher und freiwilliger Sozialaufwand			
2213	Sonstiger Personalaufwand			
2214	Nicht finanzierungswirksamer Personalaufwand			
222	Sachaufwand	500,00	500,00	600,00
2221	Gebrauchs- und Verbrauchsgüter, Handelswaren	500,00	500,00	600,00
2222	Verwaltungs- und Betriebsaufwand			

Soziale Wohlfahrt und Wohnbauförderung (Gruppe 4)

MVAG	Mittelverwendungs- und -aufbringungsgruppen (1. und 2. Ebene)	VA 2026	VA 2025	RA 2024
2223	Leasing- und Mietaufwand			
2224	Instandhaltung			
2225	Sonstiger Sachaufwand			
2226	Nicht finanzierungswirksamer Sachaufwand			
223	Transferaufwand	389 200,00	353 800,00	303 639,70
2231	Transferaufwand an Träger des öffentlichen Rechts	371 700,00	341 300,00	301 663,70
2232	Transferaufwand an Beteiligungen			
2233	Transferaufwand an Unternehmen (mit Finanzunternehmen)			
2234	Transferaufwand an Haushalte und Organisationen ohne Erwerbscharakter	17 500,00	12 500,00	1 976,00
2235	Transferaufwand an das Ausland			
2236	Investitions- und Tilgungszuschüsse zwischen Unternehmungen und Betrieben der Gebietskörperschaft und der Gebietskörperschaft			
2237	Nicht finanzierungswirksamer Transferaufwand			
224	Finanzaufwand	0,00	0,00	0,00
2241	Aufwendungen für Zinsen			
2242	Zinsen und sonstige Aufwendungen aus derivativen Finanzinstrumenten mit und ohne Grundgeschäft			
2243	Gewinnentnahmen von Unternehmungen und marktbestimmten Betrieben der Gebietskörperschaft (innerhalb der Gebietskörperschaft)			
2244	Sonstiger Finanzaufwand			
2245	Nicht finanzierungswirksamer Finanzaufwand			
22	Summe Aufwendungen	389 700,00	354 300,00	304 239,70
SA0	Saldo (0) Nettoergebnis (21 - 22)	-389 700,00	-354 300,00	-304 239,70
230	Entnahmen von Haushaltsrücklagen	0,00	0,00	0,00
2301	Entnahmen von Haushaltsrücklagen			
240	Zuweisungen an Haushaltsrücklagen	0,00	0,00	0,00
2401	Zuweisungen an Haushaltsrücklagen			
SA01	Saldo (01) Haushaltsrücklagen (230 - 240)	0,00	0,00	0,00
SA00	Saldo (00) Nettoergebnis nach Haushaltsrücklagen (Saldo 0 + Saldo 01)	-389 700,00	-354 300,00	-304 239,70

Gesundheit (Gruppe 5)

MVAG	Mittelverwendungs- und -aufbringungsgruppen (1. und 2. Ebene)	VA 2026	VA 2025	RA 2024
211	Erträge aus der operativen Verwaltungstätigkeit	1 900,00	1 900,00	1 872,80
2111	Erträge aus eigenen Abgaben			
2112	Erträge aus Ertragsanteilen			
2113	Erträge aus Gebühren			
2114	Erträge aus Leistungen			
2115	Erträge aus Besitz und wirtschaftlicher Tätigkeit			
2116	Erträge aus Veräußerung und sonstige Erträge	1 900,00	1 900,00	1 872,80
2117	Nicht finanzierungswirksame operative Erträge			
212	Erträge aus Transfers	8 900,00	0,00	0,00
2121	Transferertrag von Trägern des öffentlichen Rechts	8 900,00		
2122	Transferertrag von Beteiligungen			
2123	Transferertrag von Unternehmen (mit Finanzunternehmen)			
2124	Transferertrag von Haushalten und Organisationen ohne Erwerbscharakter			
2125	Transferertrag vom Ausland			
2126	Investitions- und Tilgungszuschüsse zwischen Unternehmungen und Betrieben der Gebietskörperschaft und der Gebietskörperschaft			
2127	Nicht finanzierungswirksamer Transferertrag			
213	Finanzerträge	0,00	0,00	0,00
2131	Erträge aus Zinsen			
2132	Erträge aus Zinsen aus derivativen Finanzinstrumenten mit und ohne Grundgeschäft			
2133	Erträge aus Gewinnentnahmen von marktbestimmten Betrieben			
2134	Sonstige Finanzerträge			
2135	Erträge aus Dividenden/Gewinnausschüttungen			
2136	Sonstige nicht finanzierungswirksame Finanzerträge			
21	Summe Erträge	10 800,00	1 900,00	1 872,80
221	Personalaufwand	0,00	0,00	0,00
2211	Personalaufwand (Bezüge, Nebengebühren, Mehrleistungen)			
2212	Gesetzlicher und freiwilliger Sozialaufwand			
2213	Sonstiger Personalaufwand			
2214	Nicht finanzierungswirksamer Personalaufwand			
222	Sachaufwand	7 000,00	7 000,00	1 687,74
2221	Gebrauchs- und Verbrauchsgüter, Handelswaren			
2222	Verwaltungs- und Betriebsaufwand	1 000,00	1 000,00	152,91

Gesundheit (Gruppe 5)

MVAG	Mittelverwendungs- und -aufbringungsgruppen (1. und 2. Ebene)	VA 2026	VA 2025	RA 2024
2223	Leasing- und Mietaufwand			
2224	Instandhaltung			
2225	Sonstiger Sachaufwand	6 000,00	6 000,00	1 534,83
2226	Nicht finanzierungswirksamer Sachaufwand			
223	Transferaufwand	423 100,00	390 100,00	367 119,88
2231	Transferaufwand an Träger des öffentlichen Rechts	420 100,00	387 100,00	365 019,88
2232	Transferaufwand an Beteiligungen			
2233	Transferaufwand an Unternehmen (mit Finanzunternehmen)			
2234	Transferaufwand an Haushalte und Organisationen ohne Erwerbscharakter	3 000,00	3 000,00	2 100,00
2235	Transferaufwand an das Ausland			
2236	Investitions- und Tilgungszuschüsse zwischen Unternehmungen und Betrieben der Gebietskörperschaft und der Gebietskörperschaft			
2237	Nicht finanzierungswirksamer Transferaufwand			
224	Finanzaufwand	0,00	0,00	0,00
2241	Aufwendungen für Zinsen			
2242	Zinsen und sonstige Aufwendungen aus derivativen Finanzinstrumenten mit und ohne Grundgeschäft			
2243	Gewinnentnahmen von Unternehmungen und marktbestimmten Betrieben der Gebietskörperschaft (innerhalb der Gebietskörperschaft)			
2244	Sonstiger Finanzaufwand			
2245	Nicht finanzierungswirksamer Finanzaufwand			
22	Summe Aufwendungen	430 100,00	397 100,00	368 807,62
SA0	Saldo (0) Nettoergebnis (21 - 22)	-419 300,00	-395 200,00	-366 934,82
230	Entnahmen von Haushaltsrücklagen	0,00	0,00	0,00
2301	Entnahmen von Haushaltsrücklagen			
240	Zuweisungen an Haushaltsrücklagen	0,00	0,00	0,00
2401	Zuweisungen an Haushaltsrücklagen			
SA01	Saldo (01) Haushaltsrücklagen (230 - 240)	0,00	0,00	0,00
SA00	Saldo (00) Nettoergebnis nach Haushaltsrücklagen (Saldo 0 + Saldo 01)	-419 300,00	-395 200,00	-366 934,82

Straßen- und Wasserbau, Verkehr (Gruppe 6)

MVAG	Mittelverwendungs- und -aufbringungsgruppen (1. und 2. Ebene)	VA 2026	VA 2025	RA 2024
211	Erträge aus der operativen Verwaltungstätigkeit	45 000,00	45 000,00	59 165,17
2111	Erträge aus eigenen Abgaben			
2112	Erträge aus Ertragsanteilen			
2113	Erträge aus Gebühren			
2114	Erträge aus Leistungen			
2115	Erträge aus Besitz und wirtschaftlicher Tätigkeit			
2116	Erträge aus Veräußerung und sonstige Erträge	45 000,00	45 000,00	59 165,17
2117	Nicht finanzierungswirksame operative Erträge			
212	Erträge aus Transfers	81 500,00	51 500,00	52 240,00
2121	Transferertrag von Trägern des öffentlichen Rechts	80 000,00	50 000,00	50 000,00
2122	Transferertrag von Beteiligungen			
2123	Transferertrag von Unternehmen (mit Finanzunternehmen)			
2124	Transferertrag von Haushalten und Organisationen ohne Erwerbscharakter	1 500,00	1 500,00	2 240,00
2125	Transferertrag vom Ausland			
2126	Investitions- und Tilgungszuschüsse zwischen Unternehmungen und Betrieben der Gebietskörperschaft und der Gebietskörperschaft			
2127	Nicht finanzierungswirksamer Transferertrag			
213	Finanzerträge	0,00	0,00	0,00
2131	Erträge aus Zinsen			
2132	Erträge aus Zinsen aus derivativen Finanzinstrumenten mit und ohne Grundgeschäft			
2133	Erträge aus Gewinnentnahmen von marktbestimmten Betrieben			
2134	Sonstige Finanzerträge			
2135	Erträge aus Dividenden/Gewinnausschüttungen			
2136	Sonstige nicht finanzierungswirksame Finanzerträge			
21	Summe Erträge	126 500,00	96 500,00	111 405,17
221	Personalaufwand	0,00	0,00	0,00
2211	Personalaufwand (Bezüge, Nebengebühren, Mehrleistungen)			
2212	Gesetzlicher und freiwilliger Sozialaufwand			
2213	Sonstiger Personalaufwand			
2214	Nicht finanzierungswirksamer Personalaufwand			
222	Sachaufwand	117 700,00	175 200,00	176 609,78
2221	Gebrauchs- und Verbrauchsgüter, Handelswaren	500,00	500,00	2 553,64
2222	Verwaltungs- und Betriebsaufwand			

Straßen- und Wasserbau, Verkehr (Gruppe 6)

MVAG	Mittelverwendungs- und -aufbringungsgruppen (1. und 2. Ebene)	VA 2026	VA 2025	RA 2024
2223	Leasing- und Mietaufwand			
2224	Instandhaltung	2 000,00	2 000,00	1 412,44
2225	Sonstiger Sachaufwand	1 000,00	1 000,00	-1 341,69
2226	Nicht finanzierungswirksamer Sachaufwand	114 200,00	171 700,00	173 985,39
223	Transferaufwand	0,00	0,00	0,00
2231	Transferaufwand an Träger des öffentlichen Rechts			
2232	Transferaufwand an Beteiligungen			
2233	Transferaufwand an Unternehmen (mit Finanzunternehmen)			
2234	Transferaufwand an Haushalte und Organisationen ohne Erwerbscharakter			
2235	Transferaufwand an das Ausland			
2236	Investitions- und Tilgungszuschüsse zwischen Unternehmungen und Betrieben der Gebietskörperschaft und der Gebietskörperschaft			
2237	Nicht finanzierungswirksamer Transferaufwand			
224	Finanzaufwand	0,00	0,00	0,00
2241	Aufwendungen für Zinsen			
2242	Zinsen und sonstige Aufwendungen aus derivativen Finanzinstrumenten mit und ohne Grundgeschäft			
2243	Gewinnentnahmen von Unternehmungen und marktbestimmten Betrieben der Gebietskörperschaft (innerhalb der Gebietskörperschaft)			
2244	Sonstiger Finanzaufwand			
2245	Nicht finanzierungswirksamer Finanzaufwand			
22	Summe Aufwendungen	117 700,00	175 200,00	176 609,78
SA0	Saldo (0) Nettoergebnis (21 - 22)	8 800,00	-78 700,00	-65 204,61
230	Entnahmen von Haushaltsrücklagen	0,00	0,00	0,00
2301	Entnahmen von Haushaltsrücklagen			
240	Zuweisungen an Haushaltsrücklagen	0,00	0,00	0,00
2401	Zuweisungen an Haushaltsrücklagen			
SA01	Saldo (01) Haushaltsrücklagen (230 - 240)	0,00	0,00	0,00
SA00	Saldo (00) Nettoergebnis nach Haushaltsrücklagen (Saldo 0 + Saldo 01)	8 800,00	-78 700,00	-65 204,61

Wirtschaftsförderung (Gruppe 7)

MVAG	Mittelverwendungs- und -aufbringungsgruppen (1. und 2. Ebene)	VA 2026	VA 2025	RA 2024
211	Erträge aus der operativen Verwaltungstätigkeit	12 600,00	21 600,00	7 089,80
2111	Erträge aus eigenen Abgaben			
2112	Erträge aus Ertragsanteilen			
2113	Erträge aus Gebühren	7 000,00	6 500,00	6 982,20
2114	Erträge aus Leistungen			
2115	Erträge aus Besitz und wirtschaftlicher Tätigkeit			
2116	Erträge aus Veräußerung und sonstige Erträge	5 600,00	15 100,00	107,60
2117	Nicht finanzierungswirksame operative Erträge			
212	Erträge aus Transfers	6 800,00	12 000,00	17 532,45
2121	Transferertrag von Trägern des öffentlichen Rechts	2 200,00	7 500,00	13 000,00
2122	Transferertrag von Beteiligungen			
2123	Transferertrag von Unternehmen (mit Finanzunternehmen)			
2124	Transferertrag von Haushalten und Organisationen ohne Erwerbscharakter			
2125	Transferertrag vom Ausland			
2126	Investitions- und Tilgungszuschüsse zwischen Unternehmungen und Betrieben der Gebietskörperschaft und der Gebietskörperschaft			
2127	Nicht finanzierungswirksamer Transferertrag	4 600,00	4 500,00	4 532,45
213	Finanzerträge	0,00	0,00	0,00
2131	Erträge aus Zinsen			
2132	Erträge aus Zinsen aus derivativen Finanzinstrumenten mit und ohne Grundgeschäft			
2133	Erträge aus Gewinnentnahmen von marktbestimmten Betrieben			
2134	Sonstige Finanzerträge			
2135	Erträge aus Dividenden/Gewinnausschüttungen			
2136	Sonstige nicht finanzierungswirksame Finanzerträge			
21	Summe Erträge	19 400,00	33 600,00	24 622,25
221	Personalaufwand	10 000,00	9 900,00	8 280,92
2211	Personalaufwand (Bezüge, Nebengebühren, Mehrleistungen)	8 000,00	7 900,00	6 570,20
2212	Gesetzlicher und freiwilliger Sozialaufwand	2 000,00	2 000,00	1 710,72
2213	Sonstiger Personalaufwand			
2214	Nicht finanzierungswirksamer Personalaufwand			
222	Sachaufwand	45 800,00	34 400,00	42 333,88
2221	Gebrauchs- und Verbrauchsgüter, Handelswaren	2 300,00	2 300,00	529,40
2222	Verwaltungs- und Betriebsaufwand	300,00	300,00	293,35

Wirtschaftsförderung (Gruppe 7)

MVAG	Mittelverwendungs- und -aufbringungsgruppen (1. und 2. Ebene)	VA 2026	VA 2025	RA 2024
2223	Leasing- und Mietaufwand			
2224	Instandhaltung			
2225	Sonstiger Sachaufwand	29 000,00	29 000,00	38 749,21
2226	Nicht finanzierungswirksamer Sachaufwand	14 200,00	2 800,00	2 761,92
223	Transferaufwand	6 000,00	6 000,00	6 485,20
2231	Transferaufwand an Träger des öffentlichen Rechts			
2232	Transferaufwand an Beteiligungen			
2233	Transferaufwand an Unternehmen (mit Finanzunternehmen)			
2234	Transferaufwand an Haushalte und Organisationen ohne Erwerbscharakter	6 000,00	6 000,00	6 485,20
2235	Transferaufwand an das Ausland			
2236	Investitions- und Tilgungszuschüsse zwischen Unternehmungen und Betrieben der Gebietskörperschaft und der Gebietskörperschaft			
2237	Nicht finanzierungswirksamer Transferaufwand			
224	Finanzaufwand	0,00	0,00	0,00
2241	Aufwendungen für Zinsen			
2242	Zinsen und sonstige Aufwendungen aus derivativen Finanzinstrumenten mit und ohne Grundgeschäft			
2243	Gewinnentnahmen von Unternehmungen und marktbestimmten Betrieben der Gebietskörperschaft (innerhalb der Gebietskörperschaft)			
2244	Sonstiger Finanzaufwand			
2245	Nicht finanzierungswirksamer Finanzaufwand			
22	Summe Aufwendungen	61 800,00	50 300,00	57 100,00
SA0	Saldo (0) Nettoergebnis (21 - 22)	-42 400,00	-16 700,00	-32 477,75
230	Entnahmen von Haushaltsrücklagen	0,00	0,00	0,00
2301	Entnahmen von Haushaltsrücklagen			
240	Zuweisungen an Haushaltsrücklagen	0,00	0,00	0,00
2401	Zuweisungen an Haushaltsrücklagen			
SA01	Saldo (01) Haushaltsrücklagen (230 - 240)	0,00	0,00	0,00
SA00	Saldo (00) Nettoergebnis nach Haushaltsrücklagen (Saldo 0 + Saldo 01)	-42 400,00	-16 700,00	-32 477,75

Dienstleistungen (Gruppe 8)

MVAG	Mittelverwendungs- und -aufbringungsgruppen (1. und 2. Ebene)	VA 2026	VA 2025	RA 2024
211	Erträge aus der operativen Verwaltungstätigkeit	825 100,00	838 400,00	665 385,50
2111	Erträge aus eigenen Abgaben			8 962,43
2112	Erträge aus Ertragsanteilen			
2113	Erträge aus Gebühren	560 400,00	595 000,00	534 248,13
2114	Erträge aus Leistungen	29 600,00	48 100,00	26 557,39
2115	Erträge aus Besitz und wirtschaftlicher Tätigkeit	78 100,00	59 600,00	91 108,80
2116	Erträge aus Veräußerung und sonstige Erträge	157 000,00	78 500,00	4 508,75
2117	Nicht finanzierungswirksame operative Erträge		57 200,00	
212	Erträge aus Transfers	396 800,00	389 000,00	524 361,86
2121	Transferertrag von Trägern des öffentlichen Rechts	334 000,00	338 100,00	470 646,29
2122	Transferertrag von Beteiligungen			
2123	Transferertrag von Unternehmen (mit Finanzunternehmen)			
2124	Transferertrag von Haushalten und Organisationen ohne Erwerbscharakter			
2125	Transferertrag vom Ausland			
2126	Investitions- und Tilgungszuschüsse zwischen Unternehmungen und Betrieben der Gebietskörperschaft und der Gebietskörperschaft			
2127	Nicht finanzierungswirksamer Transferertrag	62 800,00	50 900,00	53 715,57
213	Finanzerträge	0,00	0,00	0,00
2131	Erträge aus Zinsen			
2132	Erträge aus Zinsen aus derivativen Finanzinstrumenten mit und ohne Grundgeschäft			
2133	Erträge aus Gewinnentnahmen von marktbestimmten Betrieben			
2134	Sonstige Finanzerträge			
2135	Erträge aus Dividenden/Gewinnausschüttungen			
2136	Sonstige nicht finanzierungswirksame Finanzerträge			
21	Summe Erträge	1 221 900,00	1 227 400,00	1 189 747,36
221	Personalaufwand	238 300,00	318 200,00	253 766,82
2211	Personalaufwand (Bezüge, Nebengebühren, Mehrleistungen)	186 000,00	263 600,00	197 007,53
2212	Gesetzlicher und freiwilliger Sozialaufwand	46 400,00	49 500,00	46 251,62
2213	Sonstiger Personalaufwand			
2214	Nicht finanzierungswirksamer Personalaufwand	5 900,00	5 100,00	10 507,67
222	Sachaufwand	698 400,00	760 700,00	871 088,62
2221	Gebrauchs- und Verbrauchsgüter, Handelswaren	53 100,00	51 500,00	67 300,21
2222	Verwaltungs- und Betriebsaufwand	103 200,00	134 700,00	96 544,12

Dienstleistungen (Gruppe 8)

MVAG	Mittelverwendungs- und -aufbringungsgruppen (1. und 2. Ebene)	VA 2026	VA 2025	RA 2024
2223	Leasing- und Mietaufwand	35 800,00	65 100,00	69 642,74
2224	Instandhaltung	63 300,00	63 400,00	99 403,56
2225	Sonstiger Sachaufwand	89 300,00	95 000,00	182 659,25
2226	Nicht finanzierungswirksamer Sachaufwand	353 700,00	351 000,00	355 538,74
223	Transferaufwand	0,00	0,00	0,00
2231	Transferaufwand an Träger des öffentlichen Rechts			
2232	Transferaufwand an Beteiligungen			
2233	Transferaufwand an Unternehmen (mit Finanzunternehmen)			
2234	Transferaufwand an Haushalte und Organisationen ohne Erwerbscharakter			
2235	Transferaufwand an das Ausland			
2236	Investitions- und Tilgungszuschüsse zwischen Unternehmungen und Betrieben der Gebietskörperschaft und der Gebietskörperschaft			
2237	Nicht finanzierungswirksamer Transferaufwand			
224	Finanzaufwand	40 700,00	40 000,00	57 228,71
2241	Aufwendungen für Zinsen	40 700,00	40 000,00	57 228,71
2242	Zinsen und sonstige Aufwendungen aus derivativen Finanzinstrumenten mit und ohne Grundgeschäft			
2243	Gewinnentnahmen von Unternehmungen und marktbestimmten Betrieben der Gebietskörperschaft (innerhalb der Gebietskörperschaft)			
2244	Sonstiger Finanzaufwand			
2245	Nicht finanzierungswirksamer Finanzaufwand			
22	Summe Aufwendungen	977 400,00	1 118 900,00	1 182 084,15
SA0	Saldo (0) Nettoergebnis (21 - 22)	244 500,00	108 500,00	7 663,21
230	Entnahmen von Haushaltsrücklagen	0,00	0,00	0,00
2301	Entnahmen von Haushaltsrücklagen			
240	Zuweisungen an Haushaltsrücklagen	0,00	0,00	0,00
2401	Zuweisungen an Haushaltsrücklagen			
SA01	Saldo (01) Haushaltsrücklagen (230 - 240)	0,00	0,00	0,00
SA00	Saldo (00) Nettoergebnis nach Haushaltsrücklagen (Saldo 0 + Saldo 01)	244 500,00	108 500,00	7 663,21

Finanzwirtschaft (Gruppe 9)

MVAG	Mittelverwendungs- und -aufbringungsgruppen (1. und 2. Ebene)	VA 2026	VA 2025	RA 2024
211	Erträge aus der operativen Verwaltungstätigkeit	2 016 600,00	1 943 700,00	1 947 877,21
2111	Erträge aus eigenen Abgaben	883 600,00	859 700,00	789 897,60
2112	Erträge aus Ertragsanteilen	1 133 000,00	1 084 000,00	1 090 271,23
2113	Erträge aus Gebühren			
2114	Erträge aus Leistungen			
2115	Erträge aus Besitz und wirtschaftlicher Tätigkeit			
2116	Erträge aus Veräußerung und sonstige Erträge			67 708,38
2117	Nicht finanzierungswirksame operative Erträge			
212	Erträge aus Transfers	9 100,00	42 300,00	106 476,46
2121	Transferertrag von Trägern des öffentlichen Rechts	9 100,00	42 300,00	106 476,46
2122	Transferertrag von Beteiligungen			
2123	Transferertrag von Unternehmen (mit Finanzunternehmen)			
2124	Transferertrag von Haushalten und Organisationen ohne Erwerbscharakter			
2125	Transferertrag vom Ausland			
2126	Investitions- und Tilgungszuschüsse zwischen Unternehmungen und Betrieben der Gebietskörperschaft und der Gebietskörperschaft			
2127	Nicht finanzierungswirksamer Transferertrag			
213	Finanzerträge	0,00	0,00	30,24
2131	Erträge aus Zinsen			30,24
2132	Erträge aus Zinsen aus derivativen Finanzinstrumenten mit und ohne Grundgeschäft			
2133	Erträge aus Gewinnentnahmen von marktbestimmten Betrieben			
2134	Sonstige Finanzerträge			
2135	Erträge aus Dividenden/Gewinnausschüttungen			
2136	Sonstige nicht finanzierungswirksame Finanzerträge			
21	Summe Erträge	2 025 700,00	1 986 000,00	2 054 383,91
221	Personalaufwand	0,00	0,00	0,00
2211	Personalaufwand (Bezüge, Nebengebühren, Mehrleistungen)			
2212	Gesetzlicher und freiwilliger Sozialaufwand			
2213	Sonstiger Personalaufwand			
2214	Nicht finanzierungswirksamer Personalaufwand			
222	Sachaufwand	189 600,00	254 700,00	177 231,37
2221	Gebrauchs- und Verbrauchsgüter, Handelswaren			
2222	Verwaltungs- und Betriebsaufwand			

Finanzwirtschaft (Gruppe 9)

MVAG	Mittelverwendungs- und -aufbringungsgruppen (1. und 2. Ebene)	VA 2026	VA 2025	RA 2024
2223	Leasing- und Mietaufwand			
2224	Instandhaltung			
2225	Sonstiger Sachaufwand	189 600,00	254 700,00	177 231,37
2226	Nicht finanzierungswirksamer Sachaufwand			
223	Transferaufwand	0,00	0,00	0,00
2231	Transferaufwand an Träger des öffentlichen Rechts			
2232	Transferaufwand an Beteiligungen			
2233	Transferaufwand an Unternehmen (mit Finanzunternehmen)			
2234	Transferaufwand an Haushalte und Organisationen ohne Erwerbscharakter			
2235	Transferaufwand an das Ausland			
2236	Investitions- und Tilgungszuschüsse zwischen Unternehmungen und Betrieben der Gebietskörperschaft und der Gebietskörperschaft			
2237	Nicht finanzierungswirksamer Transferaufwand			
224	Finanzaufwand	10 000,00	3 000,00	1 462,72
2241	Aufwendungen für Zinsen	7 000,00	1 000,00	119,85
2242	Zinsen und sonstige Aufwendungen aus derivativen Finanzinstrumenten mit und ohne Grundgeschäft			
2243	Gewinnentnahmen von Unternehmungen und marktbestimmten Betrieben der Gebietskörperschaft (innerhalb der Gebietskörperschaft)			
2244	Sonstiger Finanzaufwand	3 000,00	2 000,00	1 342,87
2245	Nicht finanzierungswirksamer Finanzaufwand			
22	Summe Aufwendungen	199 600,00	257 700,00	178 694,09
SA0	Saldo (0) Nettoergebnis (21 - 22)	1 826 100,00	1 728 300,00	1 875 689,82
230	Entnahmen von Haushaltsrücklagen	0,00	0,00	46 624,67
2301	Entnahmen von Haushaltsrücklagen			46 624,67
240	Zuweisungen an Haushaltsrücklagen	0,00	0,00	0,00
2401	Zuweisungen an Haushaltsrücklagen			
SA01	Saldo (01) Haushaltsrücklagen (230 - 240)	0,00	0,00	46 624,67
SA00	Saldo (00) Nettoergebnis nach Haushaltsrücklagen (Saldo 0 + Saldo 01)	1 826 100,00	1 728 300,00	1 922 314,49

Finanzierungshaushalt Bereichsbudget 1. und 2. Ebene
(Anlage 1b)

Vertretungskörper und allgemeine Verwaltung (Gruppe 0)

MVAG	Mittelverwendungs- und aufbringungsgruppen (1. und 2. Ebene)	VA 2026	VA 2025	RA 2024
311	Einzahlungen aus operativer Verwaltungstätigkeit	111 700,00	85 200,00	90 641,26
3111	Einzahlungen aus eigenen Abgaben			
3112	Einzahlungen aus Ertragsanteilen			
3113	Einzahlungen aus Gebühren			
3114	Einzahlungen aus Leistungen	23 600,00	23 700,00	24 480,83
3115	Einzahlungen aus Besitz und wirtschaftlicher Tätigkeit			
3116	Einzahlungen aus Veräußerung von geringwertigen Wirtschaftsgütern (GWG) und sonstige Einzahlungen	88 100,00	61 500,00	66 160,43
312	Einzahlungen aus Transfers	0,00	0,00	0,00
3121	Transferzahlungen von Trägern des öffentlichen Rechts			
3122	Transferzahlungen von Beteiligungen			
3123	Transferzahlungen von Unternehmen (inkl. Finanzunternehmen)			
3124	Transferzahlungen von Haushalten und Organisationen ohne Erwerbscharakter			
3125	Transferzahlungen vom Ausland			
3126	Investitions- und Tilgungszuschüsse zwischen Unternehmungen und Betrieben der Gebietskörperschaft und der Gebietskörperschaft			
313	Einzahlungen aus Finanzerträgen	0,00	0,00	0,00
3131	Einzahlungen aus Zinserträgen			
3132	Einzahlungen aus Zinsen aus derivativen Finanzinstrumenten mit und ohne Grundgeschäft			
3133	Einzahlungen aus Gewinnentnahmen von marktbestimmten Betrieben			
3134	Sonstige Einzahlungen aus Finanzerträgen			
3135	Einzahlungen aus Dividenden/Gewinnausschüttungen			
31	Summe Einzahlungen operative Gebarung	111 700,00	85 200,00	90 641,26
321	Auszahlungen aus Personalaufwand	240 400,00	235 700,00	224 506,77
3211	Auszahlungen für Personalaufwand (Bezüge, Nebengebühren, und Mehrleistungsvergütungen)	183 500,00	180 100,00	171 136,96
3212	Auszahlungen für gesetzliche und freiwillige Sozialaufwendungen	56 900,00	55 600,00	53 369,81
3213	Auszahlungen aus sonstigem Personalaufwand			
322	Auszahlungen aus Sachaufwand	204 200,00	208 000,00	226 091,77
3221	Auszahlungen für Gebrauchs- und Verbrauchsgüter, Handelswaren	8 100,00	9 800,00	9 973,46
3222	Auszahlungen für Verwaltungs- und Betriebsaufwand	27 100,00	29 200,00	36 314,91
3223	Auszahlungen für Leasing- und Mietaufwand	4 000,00	5 000,00	3 614,04
3224	Auszahlungen für Instandhaltung	500,00	500,00	1 356,10
3225	Sonstige Auszahlungen aus Sachaufwand	164 500,00	163 500,00	174 833,26
3226	Auszahlungen aus der Inanspruchnahme von Haftungen			
323	Auszahlungen aus Transfers	18 800,00	15 100,00	18 576,23
3231	Transferzahlungen an Träger des öffentlichen Rechts	4 800,00	4 200,00	4 685,00

Vertretungskörper und allgemeine Verwaltung (Gruppe 0)

MVAG	Mittelverwendungs- und aufbringungsgruppen (1. und 2. Ebene)	VA 2026	VA 2025	RA 2024
3232	Transferzahlungen an Beteiligungen			
3233	Transferzahlungen an Unternehmen (inkl. Finanzunternehmen)			
3234	Transferzahlungen an Haushalte und Organisationen ohne Erwerbscharakter	14 000,00	10 900,00	13 891,23
3235	Transferzahlungen an das Ausland			
3236	Investitions- und Tilgungszuschüsse zwischen Unternehmungen und Betrieben der Gebietskörperschaft und der Gebietskörperschaft			
324	Auszahlungen aus Finanzaufwand	0,00	0,00	0,00
3241	Auszahlungen für Zinsen			
3242	Auszahlungen für Zinsen aus derivativen Finanzinstrumenten mit und ohne Grundgeschäft			
3243	Auszahlungen aus Gewinnentnahmen von marktbestimmten Betrieben			
3244	Sonstige Auszahlungen aus Finanzaufwendungen			
32	Summe Auszahlungen operative Gebarung	463 400,00	458 800,00	469 174,77
SA1	Saldo (1) Geldfluss aus der operativen Gebarung (31 – 32)	-351 700,00	-373 600,00	-378 533,51
331	Einzahlungen aus der Investitionstätigkeit	0,00	0,00	0,00
3311	Einzahlungen aus der Veräußerung von immateriellem Vermögen			
3312	Einzahlungen aus der Veräußerung von Grundstücken und Grundstückeinrichtungen			
3313	Einzahlungen aus der Veräußerung von Gebäuden und Bauten			
3314	Einzahlungen aus der Veräußerung von technischen Anlagen, Fahrzeugen und Maschinen			
3315	Einzahlungen aus der Veräußerung von Amts-, Betriebs- und Geschäftsausstattung			
3316	Einzahlungen aus der Veräußerung von Kulturgütern			
3317	Einzahlungen aus der Veräußerung von Beteiligungen			
3318	Einzahlungen aus der Veräußerung von kofinanzierten Schutzbauten			
332	Einzahlungen aus der Rückzahlung von Darlehen sowie gewährten Vorschüssen	0,00	0,00	0,00
3321	Einzahlungen aus Darlehen an Träger des öffentlichen Rechts			
3322	Einzahlungen aus Darlehen an Beteiligungen			
3323	Einzahlungen aus Darlehen an Unternehmen und Haushalte			
3325	Einzahlungen aus Vorschüssen und Anzahlungen			
333	Einzahlungen aus Kapitaltransfers	0,00	0,00	0,00
3331	Kapitaltransferzahlungen von Trägern des öffentlichen Rechts			
3332	Kapitaltransferzahlungen von Beteiligungen			
3333	Kapitaltransferzahlungen von Unternehmen			
3334	Kapitaltransferzahlungen von Haushalten und Organisationen ohne Erwerbscharakter			
3335	Kapitaltransferzahlungen vom Ausland			
33	Summe Einzahlungen investive Gebarung	0,00	0,00	0,00

Vertretungskörper und allgemeine Verwaltung (Gruppe 0)

MVAG	Mittelverwendungs- und aufbringungsgruppen (1. und 2. Ebene)	VA 2026	VA 2025	RA 2024
341	Auszahlungen aus der Investitionstätigkeit	500,00	2 000,00	23 292,62
3411	Auszahlungen für den Erwerb von immateriellem Vermögen	500,00	2 000,00	5 394,62
3412	Auszahlungen für den Erwerb von Grundstücken und Grundstückseinrichtungen			
3413	Auszahlungen für den Erwerb von Gebäuden und Bauten			
3414	Auszahlungen für den Erwerb von technischen Anlagen, Fahrzeugen und Maschinen			
3415	Auszahlungen für den Erwerb von Amts-, Betriebs- und Geschäftsausstattung			17 898,00
3416	Auszahlungen für den Erwerb von Kulturgütern			
3417	Auszahlungen für den Erwerb von Beteiligungen			
3418	Auszahlungen für den Erwerb von kofinanzierten Schutzbauten			
342	Auszahlungen aus der Gewährung von Darlehen sowie gewährten Vorschüssen	0,00	0,00	0,00
3421	Auszahlungen von Darlehen an Träger des öffentlichen Rechts			
3422	Auszahlungen von Darlehen an Beteiligungen			
3423	Auszahlungen von Darlehen an Unternehmen und Haushalte			
3425	Auszahlungen von Vorschüssen und Anzahlungen			
343	Auszahlungen aus Kapitaltransfers	0,00	0,00	0,00
3431	Kapitaltransferzahlungen an Träger des öffentlichen Rechts			
3432	Kapitaltransferzahlungen an Beteiligungen			
3433	Kapitaltransferzahlungen an Unternehmen (Finanzunternehmen)			
3434	Kapitaltransferzahlungen an Haushalte und Organisationen ohne Erwerbscharakter			
3435	Kapitaltransferzahlungen an das Ausland			
34	Summe Auszahlungen investive Gebarung	500,00	2 000,00	23 292,62
SA2	Saldo (2) Geldfluss aus der investiven Gebarung (33 – 34)	-500,00	-2 000,00	-23 292,62
SA3	Saldo (3) Nettofinanzierungssaldo (Saldo 1 + Saldo 2)	-352 200,00	-375 600,00	-401 826,13
351	Einzahlungen aus der Aufnahme von Finanzschulden	0,00	0,00	0,00
3511	Einzahlungen aus empfangenen Darlehen von öffentlichen Körperschaften und Rechtsträgern			
3512	Einzahlungen aus empfangenen Darlehen von Beteiligungen			
3513	Einzahlungen aus empfangenen Darlehen von Unternehmen und privaten Haushalten			
3514	Einzahlungen aus Finanzschulden (Finanzunternehmen)			
3515	Einzahlungen aus Aufnahmen von Leasingverbindlichkeiten			
353	Einzahlungen infolge eines Kapitaltausches bei derivativen Finanzinstrumenten mit Grundgeschäft	0,00	0,00	0,00
3530	Einzahlungen infolge eines Kapitaltausches bei derivativen Finanzinstrumenten mit Grundgeschäft			
355	Einzahlungen aus dem Abgang von Finanzinstrumenten	0,00	0,00	0,00

Vertretungskörper und allgemeine Verwaltung (Gruppe 0)

MVAG	Mittelverwendungs- und aufbringungsgruppen (1. und 2. Ebene)	VA 2026	VA 2025	RA 2024
3550	Einzahlungen aus dem Abgang von Finanzinstrumenten			
35	Summe Einzahlungen aus der Finanzierungstätigkeit	0,00	0,00	0,00
361	Auszahlungen aus der Tilgung von Finanzschulden	0,00	0,00	0,00
3611	Auszahlungen aus empfangenen Darlehen von öffentlichen Körperschaften und Rechtsträgern			
3612	Auszahlungen aus empfangenen Darlehen von Beteiligungen			
3613	Auszahlungen aus empfangenen Darlehen von Unternehmen und privaten Haushalten			
3614	Auszahlungen aus Finanzschulden			
3615	Auszahlungen aus Rückzahlungen von Leasingverbindlichkeiten			
363	Auszahlungen infolge eines Kapitaltausches bei derivativen Finanzinstrumenten mit Grundgeschäft	0,00	0,00	0,00
3630	Auszahlungen infolge eines Kapitaltausches bei derivativen Finanzinstrumenten mit Grundgeschäft			
365	Auszahlungen für den Erwerb von Finanzinstrumenten	0,00	0,00	0,00
3650	Auszahlungen für den Erwerb von Finanzinstrumenten			
36	Summe Auszahlungen aus der Finanzierungstätigkeit	0,00	0,00	0,00
SA4	Saldo (4) Geldfluss aus der Finanzierungstätigkeit (35 – 36)	0,00	0,00	0,00
SA5	Saldo (5) Geldfluss aus der voranschlagswirksamen Gebarung (Saldo 3 + Saldo 4)	-352 200,00	-375 600,00	-401 826,13

Öffentliche Ordnung und Sicherheit (Gruppe 1)

MVAG	Mittelverwendungs- und aufbringungsgruppen (1. und 2. Ebene)	VA 2026	VA 2025	RA 2024
311	Einzahlungen aus operativer Verwaltungstätigkeit	2 500,00	2 000,00	1 162,00
3111	Einzahlungen aus eigenen Abgaben			
3112	Einzahlungen aus Ertragsanteilen			
3113	Einzahlungen aus Gebühren			
3114	Einzahlungen aus Leistungen	2 500,00	2 000,00	1 152,00
3115	Einzahlungen aus Besitz und wirtschaftlicher Tätigkeit			
3116	Einzahlungen aus Veräußerung von geringwertigen Wirtschaftsgütern (GWG) und sonstige Einzahlungen			10,00
312	Einzahlungen aus Transfers	104 400,00	155 000,00	140 000,00
3121	Transferzahlungen von Trägern des öffentlichen Rechts	104 400,00	155 000,00	140 000,00
3122	Transferzahlungen von Beteiligungen			
3123	Transferzahlungen von Unternehmen (inkl. Finanzunternehmen)			
3124	Transferzahlungen von Haushalten und Organisationen ohne Erwerbscharakter			
3125	Transferzahlungen vom Ausland			
3126	Investitions- und Tilgungszuschüsse zwischen Unternehmungen und Betrieben der Gebietskörperschaft und der Gebietskörperschaft			
313	Einzahlungen aus Finanzerträgen	0,00	0,00	0,00
3131	Einzahlungen aus Zinserträgen			
3132	Einzahlungen aus Zinsen aus derivativen Finanzinstrumenten mit und ohne Grundgeschäft			
3133	Einzahlungen aus Gewinnentnahmen von marktbestimmten Betrieben			
3134	Sonstige Einzahlungen aus Finanzerträgen			
3135	Einzahlungen aus Dividenden/Gewinnausschüttungen			
31	Summe Einzahlungen operative Gebarung	106 900,00	157 000,00	141 162,00
321	Auszahlungen aus Personalaufwand	0,00	0,00	0,00
3211	Auszahlungen für Personalaufwand (Bezüge, Nebengebühren, und Mehrleistungsvergütungen)			
3212	Auszahlungen für gesetzliche und freiwillige Sozialaufwendungen			
3213	Auszahlungen aus sonstigem Personalaufwand			
322	Auszahlungen aus Sachaufwand	7 300,00	6 500,00	11 189,01
3221	Auszahlungen für Gebrauchs- und Verbrauchsgüter, Handelswaren	100,00	100,00	2 908,44
3222	Auszahlungen für Verwaltungs- und Betriebsaufwand	5 200,00	4 700,00	6 420,11
3223	Auszahlungen für Leasing- und Mietaufwand			
3224	Auszahlungen für Instandhaltung			
3225	Sonstige Auszahlungen aus Sachaufwand	2 000,00	1 700,00	1 860,46
3226	Auszahlungen aus der Inanspruchnahme von Haftungen			
323	Auszahlungen aus Transfers	10 300,00	10 300,00	10 216,51
3231	Transferzahlungen an Träger des öffentlichen Rechts	10 000,00	10 000,00	10 000,00

Öffentliche Ordnung und Sicherheit (Gruppe 1)

MVAG	Mittelverwendungs- und aufbringungsgruppen (1. und 2. Ebene)	VA 2026	VA 2025	RA 2024
3232	Transferzahlungen an Beteiligungen			
3233	Transferzahlungen an Unternehmen (inkl. Finanzunternehmen)			
3234	Transferzahlungen an Haushalte und Organisationen ohne Erwerbscharakter	300,00	300,00	216,51
3235	Transferzahlungen an das Ausland			
3236	Investitions- und Tilgungszuschüsse zwischen Unternehmungen und Betrieben der Gebietskörperschaft und der Gebietskörperschaft			
324	Auszahlungen aus Finanzaufwand	4 000,00	5 000,00	0,00
3241	Auszahlungen für Zinsen	4 000,00	5 000,00	
3242	Auszahlungen für Zinsen aus derivativen Finanzinstrumenten mit und ohne Grundgeschäft			
3243	Auszahlungen aus Gewinnentnahmen von marktbestimmten Betrieben			
3244	Sonstige Auszahlungen aus Finanzaufwendungen			
32	Summe Auszahlungen operative Gebarung	21 600,00	21 800,00	21 405,52
SA1	Saldo (1) Geldfluss aus der operativen Gebarung (31 – 32)	85 300,00	135 200,00	119 756,48
331	Einzahlungen aus der Investitionstätigkeit	0,00	0,00	0,00
3311	Einzahlungen aus der Veräußerung von immateriellem Vermögen			
3312	Einzahlungen aus der Veräußerung von Grundstücken und Grundstückeinrichtungen			
3313	Einzahlungen aus der Veräußerung von Gebäuden und Bauten			
3314	Einzahlungen aus der Veräußerung von technischen Anlagen, Fahrzeugen und Maschinen			
3315	Einzahlungen aus der Veräußerung von Amts-, Betriebs- und Geschäftsausstattung			
3316	Einzahlungen aus der Veräußerung von Kulturgütern			
3317	Einzahlungen aus der Veräußerung von Beteiligungen			
3318	Einzahlungen aus der Veräußerung von kofinanzierten Schutzbauten			
332	Einzahlungen aus der Rückzahlung von Darlehen sowie gewährten Vorschüssen	0,00	0,00	0,00
3321	Einzahlungen aus Darlehen an Träger des öffentlichen Rechts			
3322	Einzahlungen aus Darlehen an Beteiligungen			
3323	Einzahlungen aus Darlehen an Unternehmen und Haushalte			
3325	Einzahlungen aus Vorschüssen und Anzahlungen			
333	Einzahlungen aus Kapitaltransfers	24 200,00	50 000,00	210 374,00
3331	Kapitaltransferzahlungen von Trägern des öffentlichen Rechts	24 200,00	50 000,00	210 374,00
3332	Kapitaltransferzahlungen von Beteiligungen			
3333	Kapitaltransferzahlungen von Unternehmen			
3334	Kapitaltransferzahlungen von Haushalten und Organisationen ohne Erwerbscharakter			
3335	Kapitaltransferzahlungen vom Ausland			
33	Summe Einzahlungen investive Gebarung	24 200,00	50 000,00	210 374,00

Öffentliche Ordnung und Sicherheit (Gruppe 1)

MVAG	Mittelverwendungs- und aufbringungsgruppen (1. und 2. Ebene)	VA 2026	VA 2025	RA 2024
341	Auszahlungen aus der Investitionstätigkeit	200 000,00	250 000,00	920 269,06
3411	Auszahlungen für den Erwerb von immateriellem Vermögen			
3412	Auszahlungen für den Erwerb von Grundstücken und Grundstückseinrichtungen			
3413	Auszahlungen für den Erwerb von Gebäuden und Bauten	200 000,00	250 000,00	449 693,08
3414	Auszahlungen für den Erwerb von technischen Anlagen, Fahrzeugen und Maschinen			470 575,98
3415	Auszahlungen für den Erwerb von Amts-, Betriebs- und Geschäftsausstattung			
3416	Auszahlungen für den Erwerb von Kulturgütern			
3417	Auszahlungen für den Erwerb von Beteiligungen			
3418	Auszahlungen für den Erwerb von kofinanzierten Schutzbauten			
342	Auszahlungen aus der Gewährung von Darlehen sowie gewährten Vorschüssen	0,00	0,00	0,00
3421	Auszahlungen von Darlehen an Träger des öffentlichen Rechts			
3422	Auszahlungen von Darlehen an Beteiligungen			
3423	Auszahlungen von Darlehen an Unternehmen und Haushalte			
3425	Auszahlungen von Vorschüssen und Anzahlungen			
343	Auszahlungen aus Kapitaltransfers	0,00	0,00	0,00
3431	Kapitaltransferzahlungen an Träger des öffentlichen Rechts			
3432	Kapitaltransferzahlungen an Beteiligungen			
3433	Kapitaltransferzahlungen an Unternehmen (Finanzunternehmen)			
3434	Kapitaltransferzahlungen an Haushalte und Organisationen ohne Erwerbscharakter			
3435	Kapitaltransferzahlungen an das Ausland			
34	Summe Auszahlungen investive Gebarung	200 000,00	250 000,00	920 269,06
SA2	Saldo (2) Geldfluss aus der investiven Gebarung (33 – 34)	-175 800,00	-200 000,00	-709 895,06
SA3	Saldo (3) Nettofinanzierungssaldo (Saldo 1 + Saldo 2)	-90 500,00	-64 800,00	-590 138,58
351	Einzahlungen aus der Aufnahme von Finanzschulden	219 200,00	186 600,00	189 000,00
3511	Einzahlungen aus empfangenen Darlehen von öffentlichen Körperschaften und Rechtsträgern			
3512	Einzahlungen aus empfangenen Darlehen von Beteiligungen			
3513	Einzahlungen aus empfangenen Darlehen von Unternehmen und privaten Haushalten			
3514	Einzahlungen aus Finanzschulden (Finanzunternehmen)	219 200,00	186 600,00	189 000,00
3515	Einzahlungen aus Aufnahmen von Leasingverbindlichkeiten			
353	Einzahlungen infolge eines Kapitaltausches bei derivativen Finanzinstrumenten mit Grundgeschäft	0,00	0,00	0,00
3530	Einzahlungen infolge eines Kapitaltausches bei derivativen Finanzinstrumenten mit Grundgeschäft			
355	Einzahlungen aus dem Abgang von Finanzinstrumenten	0,00	0,00	0,00

Öffentliche Ordnung und Sicherheit (Gruppe 1)

MVAG	Mittelverwendungs- und aufbringungsgruppen (1. und 2. Ebene)	VA 2026	VA 2025	RA 2024
3550	Einzahlungen aus dem Abgang von Finanzinstrumenten			
35	Summe Einzahlungen aus der Finanzierungstätigkeit	219 200,00	186 600,00	189 000,00
361	Auszahlungen aus der Tilgung von Finanzschulden	22 000,00	18 500,00	0,00
3611	Auszahlungen aus empfangenen Darlehen von öffentlichen Körperschaften und Rechtsträgern			
3612	Auszahlungen aus empfangenen Darlehen von Beteiligungen			
3613	Auszahlungen aus empfangenen Darlehen von Unternehmen und privaten Haushalten			
3614	Auszahlungen aus Finanzschulden	22 000,00	18 500,00	
3615	Auszahlungen aus Rückzahlungen von Leasingverbindlichkeiten			
363	Auszahlungen infolge eines Kapitaltausches bei derivativen Finanzinstrumenten mit Grundgeschäft	0,00	0,00	0,00
3630	Auszahlungen infolge eines Kapitaltausches bei derivativen Finanzinstrumenten mit Grundgeschäft			
365	Auszahlungen für den Erwerb von Finanzinstrumenten	0,00	0,00	0,00
3650	Auszahlungen für den Erwerb von Finanzinstrumenten			
36	Summe Auszahlungen aus der Finanzierungstätigkeit	22 000,00	18 500,00	0,00
SA4	Saldo (4) Geldfluss aus der Finanzierungstätigkeit (35 – 36)	197 200,00	168 100,00	189 000,00
SA5	Saldo (5) Geldfluss aus der voranschlagswirksamen Gebarung (Saldo 3 + Saldo 4)	106 700,00	103 300,00	-401 138,58

Unterricht, Erziehung, Sport und Wissenschaft (Gruppe 2)

MVAG	Mittelverwendungs- und aufbringungsgruppen (1. und 2. Ebene)	VA 2026	VA 2025	RA 2024
311	Einzahlungen aus operativer Verwaltungstätigkeit	66 500,00	64 900,00	65 745,16
3111	Einzahlungen aus eigenen Abgaben			
3112	Einzahlungen aus Ertragsanteilen			
3113	Einzahlungen aus Gebühren			
3114	Einzahlungen aus Leistungen	17 700,00	22 700,00	22 963,34
3115	Einzahlungen aus Besitz und wirtschaftlicher Tätigkeit	1 500,00	1 400,00	1 404,48
3116	Einzahlungen aus Veräußerung von geringwertigen Wirtschaftsgütern (GWG) und sonstige Einzahlungen	47 300,00	40 800,00	41 377,34
312	Einzahlungen aus Transfers	126 000,00	132 000,00	67 736,25
3121	Transferzahlungen von Trägern des öffentlichen Rechts	126 000,00	132 000,00	67 736,25
3122	Transferzahlungen von Beteiligungen			
3123	Transferzahlungen von Unternehmen (inkl. Finanzunternehmen)			
3124	Transferzahlungen von Haushalten und Organisationen ohne Erwerbscharakter			
3125	Transferzahlungen vom Ausland			
3126	Investitions- und Tilgungszuschüsse zwischen Unternehmungen und Betrieben der Gebietskörperschaft und der Gebietskörperschaft			
313	Einzahlungen aus Finanzerträgen	0,00	0,00	0,00
3131	Einzahlungen aus Zinserträgen			
3132	Einzahlungen aus Zinsen aus derivativen Finanzinstrumenten mit und ohne Grundgeschäft			
3133	Einzahlungen aus Gewinnentnahmen von marktbestimmten Betrieben			
3134	Sonstige Einzahlungen aus Finanzerträgen			
3135	Einzahlungen aus Dividenden/Gewinnausschüttungen			
31	Summe Einzahlungen operative Gebarung	192 500,00	196 900,00	133 481,41
321	Auszahlungen aus Personalaufwand	178 000,00	149 400,00	139 095,94
3211	Auszahlungen für Personalaufwand (Bezüge, Nebengebühren, und Mehrleistungsvergütungen)	143 200,00	120 300,00	112 457,35
3212	Auszahlungen für gesetzliche und freiwillige Sozialaufwendungen	34 800,00	29 100,00	26 638,59
3213	Auszahlungen aus sonstigem Personalaufwand			
322	Auszahlungen aus Sachaufwand	264 900,00	212 700,00	218 090,80
3221	Auszahlungen für Gebrauchs- und Verbrauchsgüter, Handelswaren	23 500,00	25 500,00	29 224,51
3222	Auszahlungen für Verwaltungs- und Betriebsaufwand	56 400,00	67 700,00	46 578,04
3223	Auszahlungen für Leasing- und Mietaufwand	1 200,00	1 200,00	1 163,90
3224	Auszahlungen für Instandhaltung	7 800,00	10 300,00	8 545,00
3225	Sonstige Auszahlungen aus Sachaufwand	176 000,00	108 000,00	132 579,35
3226	Auszahlungen aus der Inanspruchnahme von Haftungen			
323	Auszahlungen aus Transfers	66 000,00	73 700,00	91 262,60
3231	Transferzahlungen an Träger des öffentlichen Rechts	59 900,00	67 600,00	84 757,10

Unterricht, Erziehung, Sport und Wissenschaft (Gruppe 2)

MVAG	Mittelverwendungs- und aufbringungsgruppen (1. und 2. Ebene)	VA 2026	VA 2025	RA 2024
3232	Transferzahlungen an Beteiligungen			
3233	Transferzahlungen an Unternehmen (inkl. Finanzunternehmen)			
3234	Transferzahlungen an Haushalte und Organisationen ohne Erwerbscharakter	6 100,00	6 100,00	6 505,50
3235	Transferzahlungen an das Ausland			
3236	Investitions- und Tilgungszuschüsse zwischen Unternehmungen und Betrieben der Gebietskörperschaft und der Gebietskörperschaft			
324	Auszahlungen aus Finanzaufwand	75 000,00	67 400,00	102 998,74
3241	Auszahlungen für Zinsen	75 000,00	67 400,00	102 998,74
3242	Auszahlungen für Zinsen aus derivativen Finanzinstrumenten mit und ohne Grundgeschäft			
3243	Auszahlungen aus Gewinnentnahmen von marktbestimmten Betrieben			
3244	Sonstige Auszahlungen aus Finanzaufwendungen			
32	Summe Auszahlungen operative Gebarung	583 900,00	503 200,00	551 448,08
SA1	Saldo (1) Geldfluss aus der operativen Gebarung (31 – 32)	-391 400,00	-306 300,00	-417 966,67
331	Einzahlungen aus der Investitionstätigkeit	0,00	0,00	0,00
3311	Einzahlungen aus der Veräußerung von immateriellem Vermögen			
3312	Einzahlungen aus der Veräußerung von Grundstücken und Grundstückeinrichtungen			
3313	Einzahlungen aus der Veräußerung von Gebäuden und Bauten			
3314	Einzahlungen aus der Veräußerung von technischen Anlagen, Fahrzeugen und Maschinen			
3315	Einzahlungen aus der Veräußerung von Amts-, Betriebs- und Geschäftsausstattung			
3316	Einzahlungen aus der Veräußerung von Kulturgütern			
3317	Einzahlungen aus der Veräußerung von Beteiligungen			
3318	Einzahlungen aus der Veräußerung von kofinanzierten Schutzbauten			
332	Einzahlungen aus der Rückzahlung von Darlehen sowie gewährten Vorschüssen	0,00	0,00	0,00
3321	Einzahlungen aus Darlehen an Träger des öffentlichen Rechts			
3322	Einzahlungen aus Darlehen an Beteiligungen			
3323	Einzahlungen aus Darlehen an Unternehmen und Haushalte			
3325	Einzahlungen aus Vorschüssen und Anzahlungen			
333	Einzahlungen aus Kapitaltransfers	27 500,00	0,00	0,00
3331	Kapitaltransferzahlungen von Trägern des öffentlichen Rechts	27 500,00		
3332	Kapitaltransferzahlungen von Beteiligungen			
3333	Kapitaltransferzahlungen von Unternehmen			
3334	Kapitaltransferzahlungen von Haushalten und Organisationen ohne Erwerbscharakter			
3335	Kapitaltransferzahlungen vom Ausland			
33	Summe Einzahlungen investive Gebarung	27 500,00	0,00	0,00

Unterricht, Erziehung, Sport und Wissenschaft (Gruppe 2)

MVAG	Mittelverwendungs- und aufbringungsgruppen (1. und 2. Ebene)	VA 2026	VA 2025	RA 2024
341	Auszahlungen aus der Investitionstätigkeit	151 700,00	139 300,00	223 440,40
3411	Auszahlungen für den Erwerb von immateriellem Vermögen			
3412	Auszahlungen für den Erwerb von Grundstücken und Grundstückseinrichtungen			
3413	Auszahlungen für den Erwerb von Gebäuden und Bauten	151 700,00	139 300,00	189 006,99
3414	Auszahlungen für den Erwerb von technischen Anlagen, Fahrzeugen und Maschinen			
3415	Auszahlungen für den Erwerb von Amts-, Betriebs- und Geschäftsausstattung			34 433,41
3416	Auszahlungen für den Erwerb von Kulturgütern			
3417	Auszahlungen für den Erwerb von Beteiligungen			
3418	Auszahlungen für den Erwerb von kofinanzierten Schutzbauten			
342	Auszahlungen aus der Gewährung von Darlehen sowie gewährten Vorschüssen	0,00	0,00	0,00
3421	Auszahlungen von Darlehen an Träger des öffentlichen Rechts			
3422	Auszahlungen von Darlehen an Beteiligungen			
3423	Auszahlungen von Darlehen an Unternehmen und Haushalte			
3425	Auszahlungen von Vorschüssen und Anzahlungen			
343	Auszahlungen aus Kapitaltransfers	0,00	0,00	0,00
3431	Kapitaltransferzahlungen an Träger des öffentlichen Rechts			
3432	Kapitaltransferzahlungen an Beteiligungen			
3433	Kapitaltransferzahlungen an Unternehmen (Finanzunternehmen)			
3434	Kapitaltransferzahlungen an Haushalte und Organisationen ohne Erwerbscharakter			
3435	Kapitaltransferzahlungen an das Ausland			
34	Summe Auszahlungen investive Gebarung	151 700,00	139 300,00	223 440,40
SA2	Saldo (2) Geldfluss aus der investiven Gebarung (33 – 34)	-124 200,00	-139 300,00	-223 440,40
SA3	Saldo (3) Nettofinanzierungssaldo (Saldo 1 + Saldo 2)	-515 600,00	-445 600,00	-641 407,07
351	Einzahlungen aus der Aufnahme von Finanzschulden	0,00	0,00	558 000,00
3511	Einzahlungen aus empfangenen Darlehen von öffentlichen Körperschaften und Rechtsträgern			
3512	Einzahlungen aus empfangenen Darlehen von Beteiligungen			
3513	Einzahlungen aus empfangenen Darlehen von Unternehmen und privaten Haushalten			
3514	Einzahlungen aus Finanzschulden (Finanzunternehmen)			558 000,00
3515	Einzahlungen aus Aufnahmen von Leasingverbindlichkeiten			
353	Einzahlungen infolge eines Kapitaltausches bei derivativen Finanzinstrumenten mit Grundgeschäft	0,00	0,00	0,00
3530	Einzahlungen infolge eines Kapitaltausches bei derivativen Finanzinstrumenten mit Grundgeschäft			
355	Einzahlungen aus dem Abgang von Finanzinstrumenten	0,00	0,00	0,00

Unterricht, Erziehung, Sport und Wissenschaft (Gruppe 2)

MVAG	Mittelverwendungs- und aufbringungsgruppen (1. und 2. Ebene)	VA 2026	VA 2025	RA 2024
3550	Einzahlungen aus dem Abgang von Finanzinstrumenten			
35	Summe Einzahlungen aus der Finanzierungstätigkeit	0,00	0,00	558 000,00
361	Auszahlungen aus der Tilgung von Finanzschulden	91 300,00	91 300,00	91 244,58
3611	Auszahlungen aus empfangenen Darlehen von öffentlichen Körperschaften und Rechtsträgern			
3612	Auszahlungen aus empfangenen Darlehen von Beteiligungen			
3613	Auszahlungen aus empfangenen Darlehen von Unternehmen und privaten Haushalten			
3614	Auszahlungen aus Finanzschulden	91 300,00	91 300,00	91 244,58
3615	Auszahlungen aus Rückzahlungen von Leasingverbindlichkeiten			
363	Auszahlungen infolge eines Kapitaltausches bei derivativen Finanzinstrumenten mit Grundgeschäft	0,00	0,00	0,00
3630	Auszahlungen infolge eines Kapitaltausches bei derivativen Finanzinstrumenten mit Grundgeschäft			
365	Auszahlungen für den Erwerb von Finanzinstrumenten	0,00	0,00	0,00
3650	Auszahlungen für den Erwerb von Finanzinstrumenten			
36	Summe Auszahlungen aus der Finanzierungstätigkeit	91 300,00	91 300,00	91 244,58
SA4	Saldo (4) Geldfluss aus der Finanzierungstätigkeit (35 – 36)	-91 300,00	-91 300,00	466 755,42
SA5	Saldo (5) Geldfluss aus der voranschlagswirksamen Gebarung (Saldo 3 + Saldo 4)	-606 900,00	-536 900,00	-174 651,65

Kunst, Kultur und Kultus (Gruppe 3)

MVAG	Mittelverwendungs- und aufbringungsgruppen (1. und 2. Ebene)	VA 2026	VA 2025	RA 2024
311	Einzahlungen aus operativer Verwaltungstätigkeit	10 800,00	9 600,00	5 444,05
3111	Einzahlungen aus eigenen Abgaben			
3112	Einzahlungen aus Ertragsanteilen			
3113	Einzahlungen aus Gebühren			
3114	Einzahlungen aus Leistungen			
3115	Einzahlungen aus Besitz und wirtschaftlicher Tätigkeit	10 800,00	9 500,00	5 382,05
3116	Einzahlungen aus Veräußerung von geringwertigen Wirtschaftsgütern (GWG) und sonstige Einzahlungen		100,00	62,00
312	Einzahlungen aus Transfers	0,00	0,00	0,00
3121	Transferzahlungen von Trägern des öffentlichen Rechts			
3122	Transferzahlungen von Beteiligungen			
3123	Transferzahlungen von Unternehmen (inkl. Finanzunternehmen)			
3124	Transferzahlungen von Haushalten und Organisationen ohne Erwerbscharakter			
3125	Transferzahlungen vom Ausland			
3126	Investitions- und Tilgungszuschüsse zwischen Unternehmungen und Betrieben der Gebietskörperschaft und der Gebietskörperschaft			
313	Einzahlungen aus Finanzerträgen	0,00	0,00	0,00
3131	Einzahlungen aus Zinserträgen			
3132	Einzahlungen aus Zinsen aus derivativen Finanzinstrumenten mit und ohne Grundgeschäft			
3133	Einzahlungen aus Gewinnentnahmen von marktbestimmten Betrieben			
3134	Sonstige Einzahlungen aus Finanzerträgen			
3135	Einzahlungen aus Dividenden/Gewinnausschüttungen			
31	Summe Einzahlungen operative Gebarung	10 800,00	9 600,00	5 444,05
321	Auszahlungen aus Personalaufwand	0,00	0,00	0,00
3211	Auszahlungen für Personalaufwand (Bezüge, Nebengebühren, und Mehrleistungsvergütungen)			
3212	Auszahlungen für gesetzliche und freiwillige Sozialaufwendungen			
3213	Auszahlungen aus sonstigem Personalaufwand			
322	Auszahlungen aus Sachaufwand	29 300,00	27 100,00	25 078,02
3221	Auszahlungen für Gebrauchs- und Verbrauchsgüter, Handelswaren	2 000,00	1 700,00	125,00
3222	Auszahlungen für Verwaltungs- und Betriebsaufwand	3 900,00	2 000,00	3 213,96
3223	Auszahlungen für Leasing- und Mietaufwand	19 000,00	19 000,00	21 527,09
3224	Auszahlungen für Instandhaltung	500,00	500,00	111,97
3225	Sonstige Auszahlungen aus Sachaufwand	3 900,00	3 900,00	100,00
3226	Auszahlungen aus der Inanspruchnahme von Haftungen			
323	Auszahlungen aus Transfers	61 100,00	41 100,00	19 165,41
3231	Transferzahlungen an Träger des öffentlichen Rechts	50 500,00	35 500,00	9 147,13

Kunst, Kultur und Kultus (Gruppe 3)

MVAG	Mittelverwendungs- und aufbringungsgruppen (1. und 2. Ebene)	VA 2026	VA 2025	RA 2024
3232	Transferzahlungen an Beteiligungen			
3233	Transferzahlungen an Unternehmen (inkl. Finanzunternehmen)			
3234	Transferzahlungen an Haushalte und Organisationen ohne Erwerbscharakter	10 600,00	5 600,00	10 018,28
3235	Transferzahlungen an das Ausland			
3236	Investitions- und Tilgungszuschüsse zwischen Unternehmungen und Betrieben der Gebietskörperschaft und der Gebietskörperschaft			
324	Auszahlungen aus Finanzaufwand	0,00	0,00	0,00
3241	Auszahlungen für Zinsen			
3242	Auszahlungen für Zinsen aus derivativen Finanzinstrumenten mit und ohne Grundgeschäft			
3243	Auszahlungen aus Gewinnentnahmen von marktbestimmten Betrieben			
3244	Sonstige Auszahlungen aus Finanzaufwendungen			
32	Summe Auszahlungen operative Gebarung	90 400,00	68 200,00	44 243,43
SA1	Saldo (1) Geldfluss aus der operativen Gebarung (31 – 32)	-79 600,00	-58 600,00	-38 799,38
331	Einzahlungen aus der Investitionstätigkeit	0,00	0,00	0,00
3311	Einzahlungen aus der Veräußerung von immateriellem Vermögen			
3312	Einzahlungen aus der Veräußerung von Grundstücken und Grundstückeinrichtungen			
3313	Einzahlungen aus der Veräußerung von Gebäuden und Bauten			
3314	Einzahlungen aus der Veräußerung von technischen Anlagen, Fahrzeugen und Maschinen			
3315	Einzahlungen aus der Veräußerung von Amts-, Betriebs- und Geschäftsausstattung			
3316	Einzahlungen aus der Veräußerung von Kulturgütern			
3317	Einzahlungen aus der Veräußerung von Beteiligungen			
3318	Einzahlungen aus der Veräußerung von kofinanzierten Schutzbauten			
332	Einzahlungen aus der Rückzahlung von Darlehen sowie gewährten Vorschüssen	0,00	0,00	0,00
3321	Einzahlungen aus Darlehen an Träger des öffentlichen Rechts			
3322	Einzahlungen aus Darlehen an Beteiligungen			
3323	Einzahlungen aus Darlehen an Unternehmen und Haushalte			
3325	Einzahlungen aus Vorschüssen und Anzahlungen			
333	Einzahlungen aus Kapitaltransfers	0,00	0,00	0,00
3331	Kapitaltransferzahlungen von Trägern des öffentlichen Rechts			
3332	Kapitaltransferzahlungen von Beteiligungen			
3333	Kapitaltransferzahlungen von Unternehmen			
3334	Kapitaltransferzahlungen von Haushalten und Organisationen ohne Erwerbscharakter			
3335	Kapitaltransferzahlungen vom Ausland			
33	Summe Einzahlungen investive Gebarung	0,00	0,00	0,00

Kunst, Kultur und Kultus (Gruppe 3)

MVAG	Mittelverwendungs- und aufbringungsgruppen (1. und 2. Ebene)	VA 2026	VA 2025	RA 2024
341	Auszahlungen aus der Investitionstätigkeit	0,00	0,00	0,00
3411	Auszahlungen für den Erwerb von immateriellem Vermögen			
3412	Auszahlungen für den Erwerb von Grundstücken und Grundstückseinrichtungen			
3413	Auszahlungen für den Erwerb von Gebäuden und Bauten			
3414	Auszahlungen für den Erwerb von technischen Anlagen, Fahrzeugen und Maschinen			
3415	Auszahlungen für den Erwerb von Amts-, Betriebs- und Geschäftsausstattung			
3416	Auszahlungen für den Erwerb von Kulturgütern			
3417	Auszahlungen für den Erwerb von Beteiligungen			
3418	Auszahlungen für den Erwerb von kofinanzierten Schutzbauten			
342	Auszahlungen aus der Gewährung von Darlehen sowie gewährten Vorschüssen	0,00	0,00	0,00
3421	Auszahlungen von Darlehen an Träger des öffentlichen Rechts			
3422	Auszahlungen von Darlehen an Beteiligungen			
3423	Auszahlungen von Darlehen an Unternehmen und Haushalte			
3425	Auszahlungen von Vorschüssen und Anzahlungen			
343	Auszahlungen aus Kapitaltransfers	0,00	0,00	0,00
3431	Kapitaltransferzahlungen an Träger des öffentlichen Rechts			
3432	Kapitaltransferzahlungen an Beteiligungen			
3433	Kapitaltransferzahlungen an Unternehmen (Finanzunternehmen)			
3434	Kapitaltransferzahlungen an Haushalte und Organisationen ohne Erwerbscharakter			
3435	Kapitaltransferzahlungen an das Ausland			
34	Summe Auszahlungen investive Gebarung	0,00	0,00	0,00
SA2	Saldo (2) Geldfluss aus der investiven Gebarung (33 – 34)	0,00	0,00	0,00
SA3	Saldo (3) Nettofinanzierungssaldo (Saldo 1 + Saldo 2)	-79 600,00	-58 600,00	-38 799,38
351	Einzahlungen aus der Aufnahme von Finanzschulden	0,00	0,00	0,00
3511	Einzahlungen aus empfangenen Darlehen von öffentlichen Körperschaften und Rechtsträgern			
3512	Einzahlungen aus empfangenen Darlehen von Beteiligungen			
3513	Einzahlungen aus empfangenen Darlehen von Unternehmen und privaten Haushalten			
3514	Einzahlungen aus Finanzschulden (Finanzunternehmen)			
3515	Einzahlungen aus Aufnahmen von Leasingverbindlichkeiten			
353	Einzahlungen infolge eines Kapitaltausches bei derivativen Finanzinstrumenten mit Grundgeschäft	0,00	0,00	0,00
3530	Einzahlungen infolge eines Kapitaltausches bei derivativen Finanzinstrumenten mit Grundgeschäft			
355	Einzahlungen aus dem Abgang von Finanzinstrumenten	0,00	0,00	0,00

Kunst, Kultur und Kultus (Gruppe 3)

MVAG	Mittelverwendungs- und aufbringungsgruppen (1. und 2. Ebene)	VA 2026	VA 2025	RA 2024
3550	Einzahlungen aus dem Abgang von Finanzinstrumenten			
35	Summe Einzahlungen aus der Finanzierungstätigkeit	0,00	0,00	0,00
361	Auszahlungen aus der Tilgung von Finanzschulden	0,00	0,00	0,00
3611	Auszahlungen aus empfangenen Darlehen von öffentlichen Körperschaften und Rechtsträgern			
3612	Auszahlungen aus empfangenen Darlehen von Beteiligungen			
3613	Auszahlungen aus empfangenen Darlehen von Unternehmen und privaten Haushalten			
3614	Auszahlungen aus Finanzschulden			
3615	Auszahlungen aus Rückzahlungen von Leasingverbindlichkeiten			
363	Auszahlungen infolge eines Kapitaltausches bei derivativen Finanzinstrumenten mit Grundgeschäft	0,00	0,00	0,00
3630	Auszahlungen infolge eines Kapitaltausches bei derivativen Finanzinstrumenten mit Grundgeschäft			
365	Auszahlungen für den Erwerb von Finanzinstrumenten	0,00	0,00	0,00
3650	Auszahlungen für den Erwerb von Finanzinstrumenten			
36	Summe Auszahlungen aus der Finanzierungstätigkeit	0,00	0,00	0,00
SA4	Saldo (4) Geldfluss aus der Finanzierungstätigkeit (35 – 36)	0,00	0,00	0,00
SA5	Saldo (5) Geldfluss aus der voranschlagswirksamen Gebarung (Saldo 3 + Saldo 4)	-79 600,00	-58 600,00	-38 799,38

Soziale Wohlfahrt und Wohnbauförderung (Gruppe 4)

MVAG	Mittelverwendungs- und aufbringungsgruppen (1. und 2. Ebene)	VA 2026	VA 2025	RA 2024
311	Einzahlungen aus operativer Verwaltungstätigkeit	0,00	0,00	0,00
3111	Einzahlungen aus eigenen Abgaben			
3112	Einzahlungen aus Ertragsanteilen			
3113	Einzahlungen aus Gebühren			
3114	Einzahlungen aus Leistungen			
3115	Einzahlungen aus Besitz und wirtschaftlicher Tätigkeit			
3116	Einzahlungen aus Veräußerung von geringwertigen Wirtschaftsgütern (GWG) und sonstige Einzahlungen			
312	Einzahlungen aus Transfers	0,00	0,00	0,00
3121	Transferzahlungen von Trägern des öffentlichen Rechts			
3122	Transferzahlungen von Beteiligungen			
3123	Transferzahlungen von Unternehmen (inkl. Finanzunternehmen)			
3124	Transferzahlungen von Haushalten und Organisationen ohne Erwerbscharakter			
3125	Transferzahlungen vom Ausland			
3126	Investitions- und Tilgungszuschüsse zwischen Unternehmungen und Betrieben der Gebietskörperschaft und der Gebietskörperschaft			
313	Einzahlungen aus Finanzerträgen	0,00	0,00	0,00
3131	Einzahlungen aus Zinserträgen			
3132	Einzahlungen aus Zinsen aus derivativen Finanzinstrumenten mit und ohne Grundgeschäft			
3133	Einzahlungen aus Gewinnentnahmen von marktbestimmten Betrieben			
3134	Sonstige Einzahlungen aus Finanzerträgen			
3135	Einzahlungen aus Dividenden/Gewinnausschüttungen			
31	Summe Einzahlungen operative Gebarung	0,00	0,00	0,00
321	Auszahlungen aus Personalaufwand	0,00	0,00	0,00
3211	Auszahlungen für Personalaufwand (Bezüge, Nebengebühren, und Mehrleistungsvergütungen)			
3212	Auszahlungen für gesetzliche und freiwillige Sozialaufwendungen			
3213	Auszahlungen aus sonstigem Personalaufwand			
322	Auszahlungen aus Sachaufwand	500,00	500,00	600,00
3221	Auszahlungen für Gebrauchs- und Verbrauchsgüter, Handelswaren	500,00	500,00	600,00
3222	Auszahlungen für Verwaltungs- und Betriebsaufwand			
3223	Auszahlungen für Leasing- und Mietaufwand			
3224	Auszahlungen für Instandhaltung			
3225	Sonstige Auszahlungen aus Sachaufwand			
3226	Auszahlungen aus der Inanspruchnahme von Haftungen			
323	Auszahlungen aus Transfers	389 200,00	353 800,00	303 639,70
3231	Transferzahlungen an Träger des öffentlichen Rechts	371 700,00	341 300,00	301 663,70

Soziale Wohlfahrt und Wohnbauförderung (Gruppe 4)

MVAG	Mittelverwendungs- und aufbringungsgruppen (1. und 2. Ebene)	VA 2026	VA 2025	RA 2024
3232	Transferzahlungen an Beteiligungen			
3233	Transferzahlungen an Unternehmen (inkl. Finanzunternehmen)			
3234	Transferzahlungen an Haushalte und Organisationen ohne Erwerbscharakter	17 500,00	12 500,00	1 976,00
3235	Transferzahlungen an das Ausland			
3236	Investitions- und Tilgungszuschüsse zwischen Unternehmungen und Betrieben der Gebietskörperschaft und der Gebietskörperschaft			
324	Auszahlungen aus Finanzaufwand	0,00	0,00	0,00
3241	Auszahlungen für Zinsen			
3242	Auszahlungen für Zinsen aus derivativen Finanzinstrumenten mit und ohne Grundgeschäft			
3243	Auszahlungen aus Gewinnentnahmen von marktbestimmten Betrieben			
3244	Sonstige Auszahlungen aus Finanzaufwendungen			
32	Summe Auszahlungen operative Gebarung	389 700,00	354 300,00	304 239,70
SA1	Saldo (1) Geldfluss aus der operativen Gebarung (31 – 32)	-389 700,00	-354 300,00	-304 239,70
331	Einzahlungen aus der Investitionstätigkeit	0,00	0,00	0,00
3311	Einzahlungen aus der Veräußerung von immateriellem Vermögen			
3312	Einzahlungen aus der Veräußerung von Grundstücken und Grundstückeinrichtungen			
3313	Einzahlungen aus der Veräußerung von Gebäuden und Bauten			
3314	Einzahlungen aus der Veräußerung von technischen Anlagen, Fahrzeugen und Maschinen			
3315	Einzahlungen aus der Veräußerung von Amts-, Betriebs- und Geschäftsausstattung			
3316	Einzahlungen aus der Veräußerung von Kulturgütern			
3317	Einzahlungen aus der Veräußerung von Beteiligungen			
3318	Einzahlungen aus der Veräußerung von kofinanzierten Schutzbauten			
332	Einzahlungen aus der Rückzahlung von Darlehen sowie gewährten Vorschüssen	0,00	0,00	0,00
3321	Einzahlungen aus Darlehen an Träger des öffentlichen Rechts			
3322	Einzahlungen aus Darlehen an Beteiligungen			
3323	Einzahlungen aus Darlehen an Unternehmen und Haushalte			
3325	Einzahlungen aus Vorschüssen und Anzahlungen			
333	Einzahlungen aus Kapitaltransfers	0,00	0,00	0,00
3331	Kapitaltransferzahlungen von Trägern des öffentlichen Rechts			
3332	Kapitaltransferzahlungen von Beteiligungen			
3333	Kapitaltransferzahlungen von Unternehmen			
3334	Kapitaltransferzahlungen von Haushalten und Organisationen ohne Erwerbscharakter			
3335	Kapitaltransferzahlungen vom Ausland			
33	Summe Einzahlungen investive Gebarung	0,00	0,00	0,00

Soziale Wohlfahrt und Wohnbauförderung (Gruppe 4)

MVAG	Mittelverwendungs- und aufbringungsgruppen (1. und 2. Ebene)	VA 2026	VA 2025	RA 2024
341	Auszahlungen aus der Investitionstätigkeit	0,00	0,00	0,00
3411	Auszahlungen für den Erwerb von immateriellem Vermögen			
3412	Auszahlungen für den Erwerb von Grundstücken und Grundstückseinrichtungen			
3413	Auszahlungen für den Erwerb von Gebäuden und Bauten			
3414	Auszahlungen für den Erwerb von technischen Anlagen, Fahrzeugen und Maschinen			
3415	Auszahlungen für den Erwerb von Amts-, Betriebs- und Geschäftsausstattung			
3416	Auszahlungen für den Erwerb von Kulturgütern			
3417	Auszahlungen für den Erwerb von Beteiligungen			
3418	Auszahlungen für den Erwerb von kofinanzierten Schutzbauten			
342	Auszahlungen aus der Gewährung von Darlehen sowie gewährten Vorschüssen	0,00	0,00	0,00
3421	Auszahlungen von Darlehen an Träger des öffentlichen Rechts			
3422	Auszahlungen von Darlehen an Beteiligungen			
3423	Auszahlungen von Darlehen an Unternehmen und Haushalte			
3425	Auszahlungen von Vorschüssen und Anzahlungen			
343	Auszahlungen aus Kapitaltransfers	0,00	0,00	0,00
3431	Kapitaltransferzahlungen an Träger des öffentlichen Rechts			
3432	Kapitaltransferzahlungen an Beteiligungen			
3433	Kapitaltransferzahlungen an Unternehmen (Finanzunternehmen)			
3434	Kapitaltransferzahlungen an Haushalte und Organisationen ohne Erwerbscharakter			
3435	Kapitaltransferzahlungen an das Ausland			
34	Summe Auszahlungen investive Gebarung	0,00	0,00	0,00
SA2	Saldo (2) Geldfluss aus der investiven Gebarung (33 – 34)	0,00	0,00	0,00
SA3	Saldo (3) Nettofinanzierungssaldo (Saldo 1 + Saldo 2)	-389 700,00	-354 300,00	-304 239,70
351	Einzahlungen aus der Aufnahme von Finanzschulden	0,00	0,00	0,00
3511	Einzahlungen aus empfangenen Darlehen von öffentlichen Körperschaften und Rechtsträgern			
3512	Einzahlungen aus empfangenen Darlehen von Beteiligungen			
3513	Einzahlungen aus empfangenen Darlehen von Unternehmen und privaten Haushalten			
3514	Einzahlungen aus Finanzschulden (Finanzunternehmen)			
3515	Einzahlungen aus Aufnahmen von Leasingverbindlichkeiten			
353	Einzahlungen infolge eines Kapitaltausches bei derivativen Finanzinstrumenten mit Grundgeschäft	0,00	0,00	0,00
3530	Einzahlungen infolge eines Kapitaltausches bei derivativen Finanzinstrumenten mit Grundgeschäft			
355	Einzahlungen aus dem Abgang von Finanzinstrumenten	0,00	0,00	0,00

Soziale Wohlfahrt und Wohnbauförderung (Gruppe 4)

MVAG	Mittelverwendungs- und aufbringungsgruppen (1. und 2. Ebene)	VA 2026	VA 2025	RA 2024
3550	Einzahlungen aus dem Abgang von Finanzinstrumenten			
35	Summe Einzahlungen aus der Finanzierungstätigkeit	0,00	0,00	0,00
361	Auszahlungen aus der Tilgung von Finanzschulden	0,00	0,00	0,00
3611	Auszahlungen aus empfangenen Darlehen von öffentlichen Körperschaften und Rechtsträgern			
3612	Auszahlungen aus empfangenen Darlehen von Beteiligungen			
3613	Auszahlungen aus empfangenen Darlehen von Unternehmen und privaten Haushalten			
3614	Auszahlungen aus Finanzschulden			
3615	Auszahlungen aus Rückzahlungen von Leasingverbindlichkeiten			
363	Auszahlungen infolge eines Kapitaltausches bei derivativen Finanzinstrumenten mit Grundgeschäft	0,00	0,00	0,00
3630	Auszahlungen infolge eines Kapitaltausches bei derivativen Finanzinstrumenten mit Grundgeschäft			
365	Auszahlungen für den Erwerb von Finanzinstrumenten	0,00	0,00	0,00
3650	Auszahlungen für den Erwerb von Finanzinstrumenten			
36	Summe Auszahlungen aus der Finanzierungstätigkeit	0,00	0,00	0,00
SA4	Saldo (4) Geldfluss aus der Finanzierungstätigkeit (35 – 36)	0,00	0,00	0,00
SA5	Saldo (5) Geldfluss aus der voranschlagswirksamen Gebarung (Saldo 3 + Saldo 4)	-389 700,00	-354 300,00	-304 239,70

Gesundheit (Gruppe 5)

MVAG	Mittelverwendungs- und aufbringungsgruppen (1. und 2. Ebene)	VA 2026	VA 2025	RA 2024
311	Einzahlungen aus operativer Verwaltungstätigkeit	1 900,00	1 900,00	1 872,80
3111	Einzahlungen aus eigenen Abgaben			
3112	Einzahlungen aus Ertragsanteilen			
3113	Einzahlungen aus Gebühren			
3114	Einzahlungen aus Leistungen			
3115	Einzahlungen aus Besitz und wirtschaftlicher Tätigkeit			
3116	Einzahlungen aus Veräußerung von geringwertigen Wirtschaftsgütern (GWG) und sonstige Einzahlungen	1 900,00	1 900,00	1 872,80
312	Einzahlungen aus Transfers	8 900,00	0,00	0,00
3121	Transferzahlungen von Trägern des öffentlichen Rechts	8 900,00		
3122	Transferzahlungen von Beteiligungen			
3123	Transferzahlungen von Unternehmen (inkl. Finanzunternehmen)			
3124	Transferzahlungen von Haushalten und Organisationen ohne Erwerbscharakter			
3125	Transferzahlungen vom Ausland			
3126	Investitions- und Tilgungszuschüsse zwischen Unternehmungen und Betrieben der Gebietskörperschaft und der Gebietskörperschaft			
313	Einzahlungen aus Finanzerträgen	0,00	0,00	0,00
3131	Einzahlungen aus Zinserträgen			
3132	Einzahlungen aus Zinsen aus derivativen Finanzinstrumenten mit und ohne Grundgeschäft			
3133	Einzahlungen aus Gewinnentnahmen von marktbestimmten Betrieben			
3134	Sonstige Einzahlungen aus Finanzerträgen			
3135	Einzahlungen aus Dividenden/Gewinnausschüttungen			
31	Summe Einzahlungen operative Gebarung	10 800,00	1 900,00	1 872,80
321	Auszahlungen aus Personalaufwand	0,00	0,00	0,00
3211	Auszahlungen für Personalaufwand (Bezüge, Nebengebühren, und Mehrleistungsvergütungen)			
3212	Auszahlungen für gesetzliche und freiwillige Sozialaufwendungen			
3213	Auszahlungen aus sonstigem Personalaufwand			
322	Auszahlungen aus Sachaufwand	7 000,00	7 000,00	1 687,74
3221	Auszahlungen für Gebrauchs- und Verbrauchsgüter, Handelswaren			
3222	Auszahlungen für Verwaltungs- und Betriebsaufwand	1 000,00	1 000,00	152,91
3223	Auszahlungen für Leasing- und Mietaufwand			
3224	Auszahlungen für Instandhaltung			
3225	Sonstige Auszahlungen aus Sachaufwand	6 000,00	6 000,00	1 534,83
3226	Auszahlungen aus der Inanspruchnahme von Haftungen			
323	Auszahlungen aus Transfers	420 100,00	387 100,00	365 019,88
3231	Transferzahlungen an Träger des öffentlichen Rechts	420 100,00	387 100,00	365 019,88

Gesundheit (Gruppe 5)

MVAG	Mittelverwendungs- und aufbringungsgruppen (1. und 2. Ebene)	VA 2026	VA 2025	RA 2024
3232	Transferzahlungen an Beteiligungen			
3233	Transferzahlungen an Unternehmen (inkl. Finanzunternehmen)			
3234	Transferzahlungen an Haushalte und Organisationen ohne Erwerbscharakter			
3235	Transferzahlungen an das Ausland			
3236	Investitions- und Tilgungszuschüsse zwischen Unternehmungen und Betrieben der Gebietskörperschaft und der Gebietskörperschaft			
324	Auszahlungen aus Finanzaufwand	0,00	0,00	0,00
3241	Auszahlungen für Zinsen			
3242	Auszahlungen für Zinsen aus derivativen Finanzinstrumenten mit und ohne Grundgeschäft			
3243	Auszahlungen aus Gewinnentnahmen von marktbestimmten Betrieben			
3244	Sonstige Auszahlungen aus Finanzaufwendungen			
32	Summe Auszahlungen operative Gebarung	427 100,00	394 100,00	366 707,62
SA1	Saldo (1) Geldfluss aus der operativen Gebarung (31 – 32)	-416 300,00	-392 200,00	-364 834,82
331	Einzahlungen aus der Investitionstätigkeit	0,00	0,00	0,00
3311	Einzahlungen aus der Veräußerung von immateriellem Vermögen			
3312	Einzahlungen aus der Veräußerung von Grundstücken und Grundstückeinrichtungen			
3313	Einzahlungen aus der Veräußerung von Gebäuden und Bauten			
3314	Einzahlungen aus der Veräußerung von technischen Anlagen, Fahrzeugen und Maschinen			
3315	Einzahlungen aus der Veräußerung von Amts-, Betriebs- und Geschäftsausstattung			
3316	Einzahlungen aus der Veräußerung von Kulturgütern			
3317	Einzahlungen aus der Veräußerung von Beteiligungen			
3318	Einzahlungen aus der Veräußerung von kofinanzierten Schutzbauten			
332	Einzahlungen aus der Rückzahlung von Darlehen sowie gewährten Vorschüssen	0,00	0,00	0,00
3321	Einzahlungen aus Darlehen an Träger des öffentlichen Rechts			
3322	Einzahlungen aus Darlehen an Beteiligungen			
3323	Einzahlungen aus Darlehen an Unternehmen und Haushalte			
3325	Einzahlungen aus Vorschüssen und Anzahlungen			
333	Einzahlungen aus Kapitaltransfers	0,00	0,00	0,00
3331	Kapitaltransferzahlungen von Trägern des öffentlichen Rechts			
3332	Kapitaltransferzahlungen von Beteiligungen			
3333	Kapitaltransferzahlungen von Unternehmen			
3334	Kapitaltransferzahlungen von Haushalten und Organisationen ohne Erwerbscharakter			
3335	Kapitaltransferzahlungen vom Ausland			
33	Summe Einzahlungen investive Gebarung	0,00	0,00	0,00

Gesundheit (Gruppe 5)

MVAG	Mittelverwendungs- und aufbringungsgruppen (1. und 2. Ebene)	VA 2026	VA 2025	RA 2024
341	Auszahlungen aus der Investitionstätigkeit	0,00	0,00	0,00
3411	Auszahlungen für den Erwerb von immateriellem Vermögen			
3412	Auszahlungen für den Erwerb von Grundstücken und Grundstückseinrichtungen			
3413	Auszahlungen für den Erwerb von Gebäuden und Bauten			
3414	Auszahlungen für den Erwerb von technischen Anlagen, Fahrzeugen und Maschinen			
3415	Auszahlungen für den Erwerb von Amts-, Betriebs- und Geschäftsausstattung			
3416	Auszahlungen für den Erwerb von Kulturgütern			
3417	Auszahlungen für den Erwerb von Beteiligungen			
3418	Auszahlungen für den Erwerb von kofinanzierten Schutzbauten			
342	Auszahlungen aus der Gewährung von Darlehen sowie gewährten Vorschüssen	0,00	0,00	0,00
3421	Auszahlungen von Darlehen an Träger des öffentlichen Rechts			
3422	Auszahlungen von Darlehen an Beteiligungen			
3423	Auszahlungen von Darlehen an Unternehmen und Haushalte			
3425	Auszahlungen von Vorschüssen und Anzahlungen			
343	Auszahlungen aus Kapitaltransfers	3 000,00	3 000,00	2 100,00
3431	Kapitaltransferzahlungen an Träger des öffentlichen Rechts			
3432	Kapitaltransferzahlungen an Beteiligungen			
3433	Kapitaltransferzahlungen an Unternehmen (Finanzunternehmen)			
3434	Kapitaltransferzahlungen an Haushalte und Organisationen ohne Erwerbscharakter	3 000,00	3 000,00	2 100,00
3435	Kapitaltransferzahlungen an das Ausland			
34	Summe Auszahlungen investive Gebarung	3 000,00	3 000,00	2 100,00
SA2	Saldo (2) Geldfluss aus der investiven Gebarung (33 – 34)	-3 000,00	-3 000,00	-2 100,00
SA3	Saldo (3) Nettofinanzierungssaldo (Saldo 1 + Saldo 2)	-419 300,00	-395 200,00	-366 934,82
351	Einzahlungen aus der Aufnahme von Finanzschulden	0,00	0,00	0,00
3511	Einzahlungen aus empfangenen Darlehen von öffentlichen Körperschaften und Rechtsträgern			
3512	Einzahlungen aus empfangenen Darlehen von Beteiligungen			
3513	Einzahlungen aus empfangenen Darlehen von Unternehmen und privaten Haushalten			
3514	Einzahlungen aus Finanzschulden (Finanzunternehmen)			
3515	Einzahlungen aus Aufnahmen von Leasingverbindlichkeiten			
353	Einzahlungen infolge eines Kapitaltausches bei derivativen Finanzinstrumenten mit Grundgeschäft	0,00	0,00	0,00
3530	Einzahlungen infolge eines Kapitaltausches bei derivativen Finanzinstrumenten mit Grundgeschäft			
355	Einzahlungen aus dem Abgang von Finanzinstrumenten	0,00	0,00	0,00

Gesundheit (Gruppe 5)

MVAG	Mittelverwendungs- und aufbringungsgruppen (1. und 2. Ebene)	VA 2026	VA 2025	RA 2024
3550	Einzahlungen aus dem Abgang von Finanzinstrumenten			
35	Summe Einzahlungen aus der Finanzierungstätigkeit	0,00	0,00	0,00
361	Auszahlungen aus der Tilgung von Finanzschulden	0,00	0,00	0,00
3611	Auszahlungen aus empfangenen Darlehen von öffentlichen Körperschaften und Rechtsträgern			
3612	Auszahlungen aus empfangenen Darlehen von Beteiligungen			
3613	Auszahlungen aus empfangenen Darlehen von Unternehmen und privaten Haushalten			
3614	Auszahlungen aus Finanzschulden			
3615	Auszahlungen aus Rückzahlungen von Leasingverbindlichkeiten			
363	Auszahlungen infolge eines Kapitaltausches bei derivativen Finanzinstrumenten mit Grundgeschäft	0,00	0,00	0,00
3630	Auszahlungen infolge eines Kapitaltausches bei derivativen Finanzinstrumenten mit Grundgeschäft			
365	Auszahlungen für den Erwerb von Finanzinstrumenten	0,00	0,00	0,00
3650	Auszahlungen für den Erwerb von Finanzinstrumenten			
36	Summe Auszahlungen aus der Finanzierungstätigkeit	0,00	0,00	0,00
SA4	Saldo (4) Geldfluss aus der Finanzierungstätigkeit (35 – 36)	0,00	0,00	0,00
SA5	Saldo (5) Geldfluss aus der voranschlagswirksamen Gebarung (Saldo 3 + Saldo 4)	-419 300,00	-395 200,00	-366 934,82

Straßen- und Wasserbau, Verkehr (Gruppe 6)

MVAG	Mittelverwendungs- und aufbringungsgruppen (1. und 2. Ebene)	VA 2026	VA 2025	RA 2024
311	Einzahlungen aus operativer Verwaltungstätigkeit	0,00	0,00	0,00
3111	Einzahlungen aus eigenen Abgaben			
3112	Einzahlungen aus Ertragsanteilen			
3113	Einzahlungen aus Gebühren			
3114	Einzahlungen aus Leistungen			
3115	Einzahlungen aus Besitz und wirtschaftlicher Tätigkeit			
3116	Einzahlungen aus Veräußerung von geringwertigen Wirtschaftsgütern (GWG) und sonstige Einzahlungen			
312	Einzahlungen aus Transfers	81 500,00	51 500,00	52 240,00
3121	Transferzahlungen von Trägern des öffentlichen Rechts	80 000,00	50 000,00	50 000,00
3122	Transferzahlungen von Beteiligungen			
3123	Transferzahlungen von Unternehmen (inkl. Finanzunternehmen)			
3124	Transferzahlungen von Haushalten und Organisationen ohne Erwerbscharakter	1 500,00	1 500,00	2 240,00
3125	Transferzahlungen vom Ausland			
3126	Investitions- und Tilgungszuschüsse zwischen Unternehmungen und Betrieben der Gebietskörperschaft und der Gebietskörperschaft			
313	Einzahlungen aus Finanzerträgen	0,00	0,00	0,00
3131	Einzahlungen aus Zinserträgen			
3132	Einzahlungen aus Zinsen aus derivativen Finanzinstrumenten mit und ohne Grundgeschäft			
3133	Einzahlungen aus Gewinnentnahmen von marktbestimmten Betrieben			
3134	Sonstige Einzahlungen aus Finanzerträgen			
3135	Einzahlungen aus Dividenden/Gewinnausschüttungen			
31	Summe Einzahlungen operative Gebarung	81 500,00	51 500,00	52 240,00
321	Auszahlungen aus Personalaufwand	0,00	0,00	0,00
3211	Auszahlungen für Personalaufwand (Bezüge, Nebengebühren, und Mehrleistungsvergütungen)			
3212	Auszahlungen für gesetzliche und freiwillige Sozialaufwendungen			
3213	Auszahlungen aus sonstigem Personalaufwand			
322	Auszahlungen aus Sachaufwand	3 500,00	3 500,00	2 624,39
3221	Auszahlungen für Gebrauchs- und Verbrauchsgüter, Handelswaren	500,00	500,00	2 553,64
3222	Auszahlungen für Verwaltungs- und Betriebsaufwand			
3223	Auszahlungen für Leasing- und Mietaufwand			
3224	Auszahlungen für Instandhaltung	2 000,00	2 000,00	1 412,44
3225	Sonstige Auszahlungen aus Sachaufwand	1 000,00	1 000,00	-1 341,69
3226	Auszahlungen aus der Inanspruchnahme von Haftungen			
323	Auszahlungen aus Transfers	0,00	0,00	0,00
3231	Transferzahlungen an Träger des öffentlichen Rechts			

Straßen- und Wasserbau, Verkehr (Gruppe 6)

MVAG	Mittelverwendungs- und aufbringungsgruppen (1. und 2. Ebene)	VA 2026	VA 2025	RA 2024
3232	Transferzahlungen an Beteiligungen			
3233	Transferzahlungen an Unternehmen (inkl. Finanzunternehmen)			
3234	Transferzahlungen an Haushalte und Organisationen ohne Erwerbscharakter			
3235	Transferzahlungen an das Ausland			
3236	Investitions- und Tilgungszuschüsse zwischen Unternehmungen und Betrieben der Gebietskörperschaft und der Gebietskörperschaft			
324	Auszahlungen aus Finanzaufwand	0,00	0,00	0,00
3241	Auszahlungen für Zinsen			
3242	Auszahlungen für Zinsen aus derivativen Finanzinstrumenten mit und ohne Grundgeschäft			
3243	Auszahlungen aus Gewinnentnahmen von marktbestimmten Betrieben			
3244	Sonstige Auszahlungen aus Finanzaufwendungen			
32	Summe Auszahlungen operative Gebarung	3 500,00	3 500,00	2 624,39
SA1	Saldo (1) Geldfluss aus der operativen Gebarung (31 – 32)	78 000,00	48 000,00	49 615,61
331	Einzahlungen aus der Investitionstätigkeit	0,00	0,00	0,00
3311	Einzahlungen aus der Veräußerung von immateriellem Vermögen			
3312	Einzahlungen aus der Veräußerung von Grundstücken und Grundstückeinrichtungen			
3313	Einzahlungen aus der Veräußerung von Gebäuden und Bauten			
3314	Einzahlungen aus der Veräußerung von technischen Anlagen, Fahrzeugen und Maschinen			
3315	Einzahlungen aus der Veräußerung von Amts-, Betriebs- und Geschäftsausstattung			
3316	Einzahlungen aus der Veräußerung von Kulturgütern			
3317	Einzahlungen aus der Veräußerung von Beteiligungen			
3318	Einzahlungen aus der Veräußerung von kofinanzierten Schutzbauten			
332	Einzahlungen aus der Rückzahlung von Darlehen sowie gewährten Vorschüssen	0,00	0,00	0,00
3321	Einzahlungen aus Darlehen an Träger des öffentlichen Rechts			
3322	Einzahlungen aus Darlehen an Beteiligungen			
3323	Einzahlungen aus Darlehen an Unternehmen und Haushalte			
3325	Einzahlungen aus Vorschüssen und Anzahlungen			
333	Einzahlungen aus Kapitaltransfers	0,00	0,00	0,00
3331	Kapitaltransferzahlungen von Trägern des öffentlichen Rechts			
3332	Kapitaltransferzahlungen von Beteiligungen			
3333	Kapitaltransferzahlungen von Unternehmen			
3334	Kapitaltransferzahlungen von Haushalten und Organisationen ohne Erwerbscharakter			
3335	Kapitaltransferzahlungen vom Ausland			
33	Summe Einzahlungen investive Gebarung	0,00	0,00	0,00

Straßen- und Wasserbau, Verkehr (Gruppe 6)

MVAG	Mittelverwendungs- und aufbringungsgruppen (1. und 2. Ebene)	VA 2026	VA 2025	RA 2024
341	Auszahlungen aus der Investitionstätigkeit	125 000,00	95 000,00	109 165,17
3411	Auszahlungen für den Erwerb von immateriellem Vermögen			
3412	Auszahlungen für den Erwerb von Grundstücken und Grundstückseinrichtungen	125 000,00	95 000,00	109 165,17
3413	Auszahlungen für den Erwerb von Gebäuden und Bauten			
3414	Auszahlungen für den Erwerb von technischen Anlagen, Fahrzeugen und Maschinen			
3415	Auszahlungen für den Erwerb von Amts-, Betriebs- und Geschäftsausstattung			
3416	Auszahlungen für den Erwerb von Kulturgütern			
3417	Auszahlungen für den Erwerb von Beteiligungen			
3418	Auszahlungen für den Erwerb von kofinanzierten Schutzbauten			
342	Auszahlungen aus der Gewährung von Darlehen sowie gewährten Vorschüssen	0,00	0,00	0,00
3421	Auszahlungen von Darlehen an Träger des öffentlichen Rechts			
3422	Auszahlungen von Darlehen an Beteiligungen			
3423	Auszahlungen von Darlehen an Unternehmen und Haushalte			
3425	Auszahlungen von Vorschüssen und Anzahlungen			
343	Auszahlungen aus Kapitaltransfers	0,00	0,00	0,00
3431	Kapitaltransferzahlungen an Träger des öffentlichen Rechts			
3432	Kapitaltransferzahlungen an Beteiligungen			
3433	Kapitaltransferzahlungen an Unternehmen (Finanzunternehmen)			
3434	Kapitaltransferzahlungen an Haushalte und Organisationen ohne Erwerbscharakter			
3435	Kapitaltransferzahlungen an das Ausland			
34	Summe Auszahlungen investive Gebarung	125 000,00	95 000,00	109 165,17
SA2	Saldo (2) Geldfluss aus der investiven Gebarung (33 – 34)	-125 000,00	-95 000,00	-109 165,17
SA3	Saldo (3) Nettofinanzierungssaldo (Saldo 1 + Saldo 2)	-47 000,00	-47 000,00	-59 549,56
351	Einzahlungen aus der Aufnahme von Finanzschulden	0,00	0,00	0,00
3511	Einzahlungen aus empfangenen Darlehen von öffentlichen Körperschaften und Rechtsträgern			
3512	Einzahlungen aus empfangenen Darlehen von Beteiligungen			
3513	Einzahlungen aus empfangenen Darlehen von Unternehmen und privaten Haushalten			
3514	Einzahlungen aus Finanzschulden (Finanzunternehmen)			
3515	Einzahlungen aus Aufnahmen von Leasingverbindlichkeiten			
353	Einzahlungen infolge eines Kapitaltausches bei derivativen Finanzinstrumenten mit Grundgeschäft	0,00	0,00	0,00
3530	Einzahlungen infolge eines Kapitaltausches bei derivativen Finanzinstrumenten mit Grundgeschäft			
355	Einzahlungen aus dem Abgang von Finanzinstrumenten	0,00	0,00	0,00

Straßen- und Wasserbau, Verkehr (Gruppe 6)

MVAG	Mittelverwendungs- und aufbringungsgruppen (1. und 2. Ebene)	VA 2026	VA 2025	RA 2024
3550	Einzahlungen aus dem Abgang von Finanzinstrumenten			
35	Summe Einzahlungen aus der Finanzierungstätigkeit	0,00	0,00	0,00
361	Auszahlungen aus der Tilgung von Finanzschulden	0,00	0,00	0,00
3611	Auszahlungen aus empfangenen Darlehen von öffentlichen Körperschaften und Rechtsträgern			
3612	Auszahlungen aus empfangenen Darlehen von Beteiligungen			
3613	Auszahlungen aus empfangenen Darlehen von Unternehmen und privaten Haushalten			
3614	Auszahlungen aus Finanzschulden			
3615	Auszahlungen aus Rückzahlungen von Leasingverbindlichkeiten			
363	Auszahlungen infolge eines Kapitaltausches bei derivativen Finanzinstrumenten mit Grundgeschäft	0,00	0,00	0,00
3630	Auszahlungen infolge eines Kapitaltausches bei derivativen Finanzinstrumenten mit Grundgeschäft			
365	Auszahlungen für den Erwerb von Finanzinstrumenten	0,00	0,00	0,00
3650	Auszahlungen für den Erwerb von Finanzinstrumenten			
36	Summe Auszahlungen aus der Finanzierungstätigkeit	0,00	0,00	0,00
SA4	Saldo (4) Geldfluss aus der Finanzierungstätigkeit (35 – 36)	0,00	0,00	0,00
SA5	Saldo (5) Geldfluss aus der voranschlagswirksamen Gebarung (Saldo 3 + Saldo 4)	-47 000,00	-47 000,00	-59 549,56

Wirtschaftsförderung (Gruppe 7)

MVAG	Mittelverwendungs- und aufbringungsgruppen (1. und 2. Ebene)	VA 2026	VA 2025	RA 2024
311	Einzahlungen aus operativer Verwaltungstätigkeit	7 100,00	6 600,00	7 089,80
3111	Einzahlungen aus eigenen Abgaben			
3112	Einzahlungen aus Ertragsanteilen			
3113	Einzahlungen aus Gebühren	7 000,00	6 500,00	6 982,20
3114	Einzahlungen aus Leistungen			
3115	Einzahlungen aus Besitz und wirtschaftlicher Tätigkeit			
3116	Einzahlungen aus Veräußerung von geringwertigen Wirtschaftsgütern (GWG) und sonstige Einzahlungen	100,00	100,00	107,60
312	Einzahlungen aus Transfers	2 200,00	7 500,00	13 000,00
3121	Transferzahlungen von Trägern des öffentlichen Rechts	2 200,00	7 500,00	13 000,00
3122	Transferzahlungen von Beteiligungen			
3123	Transferzahlungen von Unternehmen (inkl. Finanzunternehmen)			
3124	Transferzahlungen von Haushalten und Organisationen ohne Erwerbscharakter			
3125	Transferzahlungen vom Ausland			
3126	Investitions- und Tilgungszuschüsse zwischen Unternehmungen und Betrieben der Gebietskörperschaft und der Gebietskörperschaft			
313	Einzahlungen aus Finanzerträgen	0,00	0,00	0,00
3131	Einzahlungen aus Zinserträgen			
3132	Einzahlungen aus Zinsen aus derivativen Finanzinstrumenten mit und ohne Grundgeschäft			
3133	Einzahlungen aus Gewinnentnahmen von marktbestimmten Betrieben			
3134	Sonstige Einzahlungen aus Finanzerträgen			
3135	Einzahlungen aus Dividenden/Gewinnausschüttungen			
31	Summe Einzahlungen operative Gebarung	9 300,00	14 100,00	20 089,80
321	Auszahlungen aus Personalaufwand	10 000,00	9 900,00	8 280,92
3211	Auszahlungen für Personalaufwand (Bezüge, Nebengebühren, und Mehrleistungsvergütungen)	8 000,00	7 900,00	6 570,20
3212	Auszahlungen für gesetzliche und freiwillige Sozialaufwendungen	2 000,00	2 000,00	1 710,72
3213	Auszahlungen aus sonstigem Personalaufwand			
322	Auszahlungen aus Sachaufwand	31 600,00	31 600,00	39 571,96
3221	Auszahlungen für Gebrauchs- und Verbrauchsgüter, Handelswaren	2 300,00	2 300,00	529,40
3222	Auszahlungen für Verwaltungs- und Betriebsaufwand	300,00	300,00	293,35
3223	Auszahlungen für Leasing- und Mietaufwand			
3224	Auszahlungen für Instandhaltung			
3225	Sonstige Auszahlungen aus Sachaufwand	29 000,00	29 000,00	38 749,21
3226	Auszahlungen aus der Inanspruchnahme von Haftungen			
323	Auszahlungen aus Transfers	0,00	0,00	0,00
3231	Transferzahlungen an Träger des öffentlichen Rechts			

Wirtschaftsförderung (Gruppe 7)

MVAG	Mittelverwendungs- und aufbringungsgruppen (1. und 2. Ebene)	VA 2026	VA 2025	RA 2024
3232	Transferzahlungen an Beteiligungen			
3233	Transferzahlungen an Unternehmen (inkl. Finanzunternehmen)			
3234	Transferzahlungen an Haushalte und Organisationen ohne Erwerbscharakter			
3235	Transferzahlungen an das Ausland			
3236	Investitions- und Tilgungszuschüsse zwischen Unternehmungen und Betrieben der Gebietskörperschaft und der Gebietskörperschaft			
324	Auszahlungen aus Finanzaufwand	0,00	0,00	0,00
3241	Auszahlungen für Zinsen			
3242	Auszahlungen für Zinsen aus derivativen Finanzinstrumenten mit und ohne Grundgeschäft			
3243	Auszahlungen aus Gewinnentnahmen von marktbestimmten Betrieben			
3244	Sonstige Auszahlungen aus Finanzaufwendungen			
32	Summe Auszahlungen operative Gebarung	41 600,00	41 500,00	47 852,88
SA1	Saldo (1) Geldfluss aus der operativen Gebarung (31 – 32)	-32 300,00	-27 400,00	-27 763,08
331	Einzahlungen aus der Investitionstätigkeit	0,00	0,00	0,00
3311	Einzahlungen aus der Veräußerung von immateriellem Vermögen			
3312	Einzahlungen aus der Veräußerung von Grundstücken und Grundstückeinrichtungen			
3313	Einzahlungen aus der Veräußerung von Gebäuden und Bauten			
3314	Einzahlungen aus der Veräußerung von technischen Anlagen, Fahrzeugen und Maschinen			
3315	Einzahlungen aus der Veräußerung von Amts-, Betriebs- und Geschäftsausstattung			
3316	Einzahlungen aus der Veräußerung von Kulturgütern			
3317	Einzahlungen aus der Veräußerung von Beteiligungen			
3318	Einzahlungen aus der Veräußerung von kofinanzierten Schutzbauten			
332	Einzahlungen aus der Rückzahlung von Darlehen sowie gewährten Vorschüssen	0,00	0,00	0,00
3321	Einzahlungen aus Darlehen an Träger des öffentlichen Rechts			
3322	Einzahlungen aus Darlehen an Beteiligungen			
3323	Einzahlungen aus Darlehen an Unternehmen und Haushalte			
3325	Einzahlungen aus Vorschüssen und Anzahlungen			
333	Einzahlungen aus Kapitaltransfers	2 300,00	7 500,00	3 000,00
3331	Kapitaltransferzahlungen von Trägern des öffentlichen Rechts	2 300,00	7 500,00	3 000,00
3332	Kapitaltransferzahlungen von Beteiligungen			
3333	Kapitaltransferzahlungen von Unternehmen			
3334	Kapitaltransferzahlungen von Haushalten und Organisationen ohne Erwerbscharakter			
3335	Kapitaltransferzahlungen vom Ausland			
33	Summe Einzahlungen investive Gebarung	2 300,00	7 500,00	3 000,00

Wirtschaftsförderung (Gruppe 7)

MVAG	Mittelverwendungs- und aufbringungsgruppen (1. und 2. Ebene)	VA 2026	VA 2025	RA 2024
341	Auszahlungen aus der Investitionstätigkeit	10 000,00	30 000,00	14 692,04
3411	Auszahlungen für den Erwerb von immateriellem Vermögen			
3412	Auszahlungen für den Erwerb von Grundstücken und Grundstückseinrichtungen	10 000,00	30 000,00	14 692,04
3413	Auszahlungen für den Erwerb von Gebäuden und Bauten			
3414	Auszahlungen für den Erwerb von technischen Anlagen, Fahrzeugen und Maschinen			
3415	Auszahlungen für den Erwerb von Amts-, Betriebs- und Geschäftsausstattung			
3416	Auszahlungen für den Erwerb von Kulturgütern			
3417	Auszahlungen für den Erwerb von Beteiligungen			
3418	Auszahlungen für den Erwerb von kofinanzierten Schutzbauten			
342	Auszahlungen aus der Gewährung von Darlehen sowie gewährten Vorschüssen	0,00	0,00	0,00
3421	Auszahlungen von Darlehen an Träger des öffentlichen Rechts			
3422	Auszahlungen von Darlehen an Beteiligungen			
3423	Auszahlungen von Darlehen an Unternehmen und Haushalte			
3425	Auszahlungen von Vorschüssen und Anzahlungen			
343	Auszahlungen aus Kapitaltransfers	6 000,00	6 000,00	6 485,20
3431	Kapitaltransferzahlungen an Träger des öffentlichen Rechts			
3432	Kapitaltransferzahlungen an Beteiligungen			
3433	Kapitaltransferzahlungen an Unternehmen (Finanzunternehmen)			
3434	Kapitaltransferzahlungen an Haushalte und Organisationen ohne Erwerbscharakter	6 000,00	6 000,00	6 485,20
3435	Kapitaltransferzahlungen an das Ausland			
34	Summe Auszahlungen investive Gebarung	16 000,00	36 000,00	21 177,24
SA2	Saldo (2) Geldfluss aus der investiven Gebarung (33 – 34)	-13 700,00	-28 500,00	-18 177,24
SA3	Saldo (3) Nettofinanzierungssaldo (Saldo 1 + Saldo 2)	-46 000,00	-55 900,00	-45 940,32
351	Einzahlungen aus der Aufnahme von Finanzschulden	0,00	0,00	0,00
3511	Einzahlungen aus empfangenen Darlehen von öffentlichen Körperschaften und Rechtsträgern			
3512	Einzahlungen aus empfangenen Darlehen von Beteiligungen			
3513	Einzahlungen aus empfangenen Darlehen von Unternehmen und privaten Haushalten			
3514	Einzahlungen aus Finanzschulden (Finanzunternehmen)			
3515	Einzahlungen aus Aufnahmen von Leasingverbindlichkeiten			
353	Einzahlungen infolge eines Kapitaltausches bei derivativen Finanzinstrumenten mit Grundgeschäft	0,00	0,00	0,00
3530	Einzahlungen infolge eines Kapitaltausches bei derivativen Finanzinstrumenten mit Grundgeschäft			
355	Einzahlungen aus dem Abgang von Finanzinstrumenten	0,00	0,00	0,00

Wirtschaftsförderung (Gruppe 7)

MVAG	Mittelverwendungs- und aufbringungsgruppen (1. und 2. Ebene)	VA 2026	VA 2025	RA 2024
3550	Einzahlungen aus dem Abgang von Finanzinstrumenten			
35	Summe Einzahlungen aus der Finanzierungstätigkeit	0,00	0,00	0,00
361	Auszahlungen aus der Tilgung von Finanzschulden	0,00	0,00	0,00
3611	Auszahlungen aus empfangenen Darlehen von öffentlichen Körperschaften und Rechtsträgern			
3612	Auszahlungen aus empfangenen Darlehen von Beteiligungen			
3613	Auszahlungen aus empfangenen Darlehen von Unternehmen und privaten Haushalten			
3614	Auszahlungen aus Finanzschulden			
3615	Auszahlungen aus Rückzahlungen von Leasingverbindlichkeiten			
363	Auszahlungen infolge eines Kapitaltausches bei derivativen Finanzinstrumenten mit Grundgeschäft	0,00	0,00	0,00
3630	Auszahlungen infolge eines Kapitaltausches bei derivativen Finanzinstrumenten mit Grundgeschäft			
365	Auszahlungen für den Erwerb von Finanzinstrumenten	0,00	0,00	0,00
3650	Auszahlungen für den Erwerb von Finanzinstrumenten			
36	Summe Auszahlungen aus der Finanzierungstätigkeit	0,00	0,00	0,00
SA4	Saldo (4) Geldfluss aus der Finanzierungstätigkeit (35 – 36)	0,00	0,00	0,00
SA5	Saldo (5) Geldfluss aus der voranschlagswirksamen Gebarung (Saldo 3 + Saldo 4)	-46 000,00	-55 900,00	-45 940,32

Dienstleistungen (Gruppe 8)

MVAG	Mittelverwendungs- und aufbringungsgruppen (1. und 2. Ebene)	VA 2026	VA 2025	RA 2024
311	Einzahlungen aus operativer Verwaltungstätigkeit	670 100,00	704 700,00	668 721,80
3111	Einzahlungen aus eigenen Abgaben			8 962,43
3112	Einzahlungen aus Ertragsanteilen			
3113	Einzahlungen aus Gebühren	560 400,00	595 000,00	537 249,91
3114	Einzahlungen aus Leistungen	29 600,00	48 100,00	27 357,39
3115	Einzahlungen aus Besitz und wirtschaftlicher Tätigkeit	78 100,00	59 600,00	90 643,32
3116	Einzahlungen aus Veräußerung von geringwertigen Wirtschaftsgütern (GWG) und sonstige Einzahlungen	2 000,00	2 000,00	4 508,75
312	Einzahlungen aus Transfers	334 000,00	338 100,00	470 646,29
3121	Transferzahlungen von Trägern des öffentlichen Rechts	334 000,00	338 100,00	470 646,29
3122	Transferzahlungen von Beteiligungen			
3123	Transferzahlungen von Unternehmen (inkl. Finanzunternehmen)			
3124	Transferzahlungen von Haushalten und Organisationen ohne Erwerbscharakter			
3125	Transferzahlungen vom Ausland			
3126	Investitions- und Tilgungszuschüsse zwischen Unternehmungen und Betrieben der Gebietskörperschaft und der Gebietskörperschaft			
313	Einzahlungen aus Finanzerträgen	0,00	0,00	0,00
3131	Einzahlungen aus Zinserträgen			
3132	Einzahlungen aus Zinsen aus derivativen Finanzinstrumenten mit und ohne Grundgeschäft			
3133	Einzahlungen aus Gewinnentnahmen von marktbestimmten Betrieben			
3134	Sonstige Einzahlungen aus Finanzerträgen			
3135	Einzahlungen aus Dividenden/Gewinnausschüttungen			
31	Summe Einzahlungen operative Gebarung	1 004 100,00	1 042 800,00	1 139 368,09
321	Auszahlungen aus Personalaufwand	232 400,00	313 100,00	243 259,15
3211	Auszahlungen für Personalaufwand (Bezüge, Nebengebühren, und Mehrleistungsvergütungen)	186 000,00	263 600,00	197 007,53
3212	Auszahlungen für gesetzliche und freiwillige Sozialaufwendungen	46 400,00	49 500,00	46 251,62
3213	Auszahlungen aus sonstigem Personalaufwand			
322	Auszahlungen aus Sachaufwand	344 700,00	397 800,00	447 841,50
3221	Auszahlungen für Gebrauchs- und Verbrauchsgüter, Handelswaren	53 100,00	51 500,00	67 300,21
3222	Auszahlungen für Verwaltungs- und Betriebsaufwand	103 200,00	134 700,00	96 544,12
3223	Auszahlungen für Leasing- und Mietaufwand	35 800,00	65 100,00	69 642,74
3224	Auszahlungen für Instandhaltung	63 300,00	63 400,00	99 403,56
3225	Sonstige Auszahlungen aus Sachaufwand	89 300,00	83 100,00	114 950,87
3226	Auszahlungen aus der Inanspruchnahme von Haftungen			
323	Auszahlungen aus Transfers	0,00	0,00	0,00
3231	Transferzahlungen an Träger des öffentlichen Rechts			

Dienstleistungen (Gruppe 8)

MVAG	Mittelverwendungs- und aufbringungsgruppen (1. und 2. Ebene)	VA 2026	VA 2025	RA 2024
3232	Transferzahlungen an Beteiligungen			
3233	Transferzahlungen an Unternehmen (inkl. Finanzunternehmen)			
3234	Transferzahlungen an Haushalte und Organisationen ohne Erwerbscharakter			
3235	Transferzahlungen an das Ausland			
3236	Investitions- und Tilgungszuschüsse zwischen Unternehmungen und Betrieben der Gebietskörperschaft und der Gebietskörperschaft			
324	Auszahlungen aus Finanzaufwand	40 700,00	40 000,00	57 228,71
3241	Auszahlungen für Zinsen	40 700,00	40 000,00	57 228,71
3242	Auszahlungen für Zinsen aus derivativen Finanzinstrumenten mit und ohne Grundgeschäft			
3243	Auszahlungen aus Gewinnentnahmen von marktbestimmten Betrieben			
3244	Sonstige Auszahlungen aus Finanzaufwendungen			
32	Summe Auszahlungen operative Gebarung	617 800,00	750 900,00	748 329,36
SA1	Saldo (1) Geldfluss aus der operativen Gebarung (31 – 32)	386 300,00	291 900,00	391 038,73
331	Einzahlungen aus der Investitionstätigkeit	55 000,00	0,00	0,00
3311	Einzahlungen aus der Veräußerung von immateriellem Vermögen			
3312	Einzahlungen aus der Veräußerung von Grundstücken und Grundstückeinrichtungen	55 000,00		
3313	Einzahlungen aus der Veräußerung von Gebäuden und Bauten			
3314	Einzahlungen aus der Veräußerung von technischen Anlagen, Fahrzeugen und Maschinen			
3315	Einzahlungen aus der Veräußerung von Amts-, Betriebs- und Geschäftsausstattung			
3316	Einzahlungen aus der Veräußerung von Kulturgütern			
3317	Einzahlungen aus der Veräußerung von Beteiligungen			
3318	Einzahlungen aus der Veräußerung von kofinanzierten Schutzbauten			
332	Einzahlungen aus der Rückzahlung von Darlehen sowie gewährten Vorschüssen	0,00	0,00	0,00
3321	Einzahlungen aus Darlehen an Träger des öffentlichen Rechts			
3322	Einzahlungen aus Darlehen an Beteiligungen			
3323	Einzahlungen aus Darlehen an Unternehmen und Haushalte			
3325	Einzahlungen aus Vorschüssen und Anzahlungen			
333	Einzahlungen aus Kapitaltransfers	65 000,00	77 000,00	98 328,61
3331	Kapitaltransferzahlungen von Trägern des öffentlichen Rechts		12 000,00	
3332	Kapitaltransferzahlungen von Beteiligungen			
3333	Kapitaltransferzahlungen von Unternehmen			
3334	Kapitaltransferzahlungen von Haushalten und Organisationen ohne Erwerbscharakter	65 000,00	65 000,00	22 201,97
3335	Kapitaltransferzahlungen vom Ausland			76 126,64
33	Summe Einzahlungen investive Gebarung	120 000,00	77 000,00	98 328,61

Dienstleistungen (Gruppe 8)

MVAG	Mittelverwendungs- und aufbringungsgruppen (1. und 2. Ebene)	VA 2026	VA 2025	RA 2024
341	Auszahlungen aus der Investitionstätigkeit	511 600,00	608 400,00	417 048,91
3411	Auszahlungen für den Erwerb von immateriellem Vermögen			
3412	Auszahlungen für den Erwerb von Grundstücken und Grundstückseinrichtungen	269 100,00	254 900,00	190 163,00
3413	Auszahlungen für den Erwerb von Gebäuden und Bauten	200 000,00	349 000,00	210 340,31
3414	Auszahlungen für den Erwerb von technischen Anlagen, Fahrzeugen und Maschinen	38 000,00		
3415	Auszahlungen für den Erwerb von Amts-, Betriebs- und Geschäftsausstattung	4 500,00	4 500,00	16 545,60
3416	Auszahlungen für den Erwerb von Kulturgütern			
3417	Auszahlungen für den Erwerb von Beteiligungen			
3418	Auszahlungen für den Erwerb von kofinanzierten Schutzbauten			
342	Auszahlungen aus der Gewährung von Darlehen sowie gewährten Vorschüssen	0,00	0,00	0,00
3421	Auszahlungen von Darlehen an Träger des öffentlichen Rechts			
3422	Auszahlungen von Darlehen an Beteiligungen			
3423	Auszahlungen von Darlehen an Unternehmen und Haushalte			
3425	Auszahlungen von Vorschüssen und Anzahlungen			
343	Auszahlungen aus Kapitaltransfers	0,00	0,00	0,00
3431	Kapitaltransferzahlungen an Träger des öffentlichen Rechts			
3432	Kapitaltransferzahlungen an Beteiligungen			
3433	Kapitaltransferzahlungen an Unternehmen (Finanzunternehmen)			
3434	Kapitaltransferzahlungen an Haushalte und Organisationen ohne Erwerbscharakter			
3435	Kapitaltransferzahlungen an das Ausland			
34	Summe Auszahlungen investive Gebarung	511 600,00	608 400,00	417 048,91
SA2	Saldo (2) Geldfluss aus der investiven Gebarung (33 – 34)	-391 600,00	-531 400,00	-318 720,30
SA3	Saldo (3) Nettofinanzierungssaldo (Saldo 1 + Saldo 2)	-5 300,00	-239 500,00	72 318,43
351	Einzahlungen aus der Aufnahme von Finanzschulden	221 600,00	350 000,00	0,00
3511	Einzahlungen aus empfangenen Darlehen von öffentlichen Körperschaften und Rechtsträgern			
3512	Einzahlungen aus empfangenen Darlehen von Beteiligungen			
3513	Einzahlungen aus empfangenen Darlehen von Unternehmen und privaten Haushalten			
3514	Einzahlungen aus Finanzschulden (Finanzunternehmen)	221 600,00	350 000,00	
3515	Einzahlungen aus Aufnahmen von Leasingverbindlichkeiten			
353	Einzahlungen infolge eines Kapitaltausches bei derivativen Finanzinstrumenten mit Grundgeschäft	0,00	0,00	0,00
3530	Einzahlungen infolge eines Kapitaltausches bei derivativen Finanzinstrumenten mit Grundgeschäft			
355	Einzahlungen aus dem Abgang von Finanzinstrumenten	0,00	0,00	0,00

Dienstleistungen (Gruppe 8)

MVAG	Mittelverwendungs- und aufbringungsgruppen (1. und 2. Ebene)	VA 2026	VA 2025	RA 2024
3550	Einzahlungen aus dem Abgang von Finanzinstrumenten			
35	Summe Einzahlungen aus der Finanzierungstätigkeit	221 600,00	350 000,00	0,00
361	Auszahlungen aus der Tilgung von Finanzschulden	336 500,00	340 200,00	351 693,89
3611	Auszahlungen aus empfangenen Darlehen von öffentlichen Körperschaften und Rechtsträgern	151 800,00	152 700,00	171 768,43
3612	Auszahlungen aus empfangenen Darlehen von Beteiligungen		2 500,00	4 806,90
3613	Auszahlungen aus empfangenen Darlehen von Unternehmen und privaten Haushalten		5 000,00	4 795,92
3614	Auszahlungen aus Finanzschulden	184 700,00	180 000,00	170 322,64
3615	Auszahlungen aus Rückzahlungen von Leasingverbindlichkeiten			
363	Auszahlungen infolge eines Kapitaltausches bei derivativen Finanzinstrumenten mit Grundgeschäft	0,00	0,00	0,00
3630	Auszahlungen infolge eines Kapitaltausches bei derivativen Finanzinstrumenten mit Grundgeschäft			
365	Auszahlungen für den Erwerb von Finanzinstrumenten	0,00	0,00	0,00
3650	Auszahlungen für den Erwerb von Finanzinstrumenten			
36	Summe Auszahlungen aus der Finanzierungstätigkeit	336 500,00	340 200,00	351 693,89
SA4	Saldo (4) Geldfluss aus der Finanzierungstätigkeit (35 – 36)	-114 900,00	9 800,00	-351 693,89
SA5	Saldo (5) Geldfluss aus der voranschlagswirksamen Gebarung (Saldo 3 + Saldo 4)	-120 200,00	-229 700,00	-279 375,46

Finanzwirtschaft (Gruppe 9)

MVAG	Mittelverwendungs- und aufbringungsgruppen (1. und 2. Ebene)	VA 2026	VA 2025	RA 2024
311	Einzahlungen aus operativer Verwaltungstätigkeit	2 016 600,00	1 943 700,00	1 958 853,23
3111	Einzahlungen aus eigenen Abgaben	883 600,00	859 700,00	868 582,00
3112	Einzahlungen aus Ertragsanteilen	1 133 000,00	1 084 000,00	1 090 271,23
3113	Einzahlungen aus Gebühren			
3114	Einzahlungen aus Leistungen			
3115	Einzahlungen aus Besitz und wirtschaftlicher Tätigkeit			
3116	Einzahlungen aus Veräußerung von geringwertigen Wirtschaftsgütern (GWG) und sonstige Einzahlungen			
312	Einzahlungen aus Transfers	9 100,00	42 300,00	106 476,46
3121	Transferzahlungen von Trägern des öffentlichen Rechts	9 100,00	42 300,00	106 476,46
3122	Transferzahlungen von Beteiligungen			
3123	Transferzahlungen von Unternehmen (inkl. Finanzunternehmen)			
3124	Transferzahlungen von Haushalten und Organisationen ohne Erwerbscharakter			
3125	Transferzahlungen vom Ausland			
3126	Investitions- und Tilgungszuschüsse zwischen Unternehmungen und Betrieben der Gebietskörperschaft und der Gebietskörperschaft			
313	Einzahlungen aus Finanzerträgen	0,00	0,00	30,24
3131	Einzahlungen aus Zinserträgen			30,24
3132	Einzahlungen aus Zinsen aus derivativen Finanzinstrumenten mit und ohne Grundgeschäft			
3133	Einzahlungen aus Gewinnentnahmen von marktbestimmten Betrieben			
3134	Sonstige Einzahlungen aus Finanzerträgen			
3135	Einzahlungen aus Dividenden/Gewinnausschüttungen			
31	Summe Einzahlungen operative Gebarung	2 025 700,00	1 986 000,00	2 065 359,93
321	Auszahlungen aus Personalaufwand	0,00	0,00	0,00
3211	Auszahlungen für Personalaufwand (Bezüge, Nebengebühren, und Mehrleistungsvergütungen)			
3212	Auszahlungen für gesetzliche und freiwillige Sozialaufwendungen			
3213	Auszahlungen aus sonstigem Personalaufwand			
322	Auszahlungen aus Sachaufwand	39 100,00	30 100,00	39 673,53
3221	Auszahlungen für Gebrauchs- und Verbrauchsgüter, Handelswaren			
3222	Auszahlungen für Verwaltungs- und Betriebsaufwand			
3223	Auszahlungen für Leasing- und Mietaufwand			
3224	Auszahlungen für Instandhaltung			
3225	Sonstige Auszahlungen aus Sachaufwand	39 100,00	30 100,00	39 673,53
3226	Auszahlungen aus der Inanspruchnahme von Haftungen			
323	Auszahlungen aus Transfers	0,00	0,00	0,00
3231	Transferzahlungen an Träger des öffentlichen Rechts			

Finanzwirtschaft (Gruppe 9)

MVAG	Mittelverwendungs- und aufbringungsgruppen (1. und 2. Ebene)	VA 2026	VA 2025	RA 2024
3232	Transferzahlungen an Beteiligungen			
3233	Transferzahlungen an Unternehmen (inkl. Finanzunternehmen)			
3234	Transferzahlungen an Haushalte und Organisationen ohne Erwerbscharakter			
3235	Transferzahlungen an das Ausland			
3236	Investitions- und Tilgungszuschüsse zwischen Unternehmungen und Betrieben der Gebietskörperschaft und der Gebietskörperschaft			
324	Auszahlungen aus Finanzaufwand	10 000,00	3 000,00	1 462,72
3241	Auszahlungen für Zinsen	7 000,00	1 000,00	119,85
3242	Auszahlungen für Zinsen aus derivativen Finanzinstrumenten mit und ohne Grundgeschäft			
3243	Auszahlungen aus Gewinnentnahmen von marktbestimmten Betrieben			
3244	Sonstige Auszahlungen aus Finanzaufwendungen	3 000,00	2 000,00	1 342,87
32	Summe Auszahlungen operative Gebarung	49 100,00	33 100,00	41 136,25
SA1	Saldo (1) Geldfluss aus der operativen Gebarung (31 – 32)	1 976 600,00	1 952 900,00	2 024 223,68
331	Einzahlungen aus der Investitionstätigkeit	0,00	0,00	0,00
3311	Einzahlungen aus der Veräußerung von immateriellem Vermögen			
3312	Einzahlungen aus der Veräußerung von Grundstücken und Grundstückeinrichtungen			
3313	Einzahlungen aus der Veräußerung von Gebäuden und Bauten			
3314	Einzahlungen aus der Veräußerung von technischen Anlagen, Fahrzeugen und Maschinen			
3315	Einzahlungen aus der Veräußerung von Amts-, Betriebs- und Geschäftsausstattung			
3316	Einzahlungen aus der Veräußerung von Kulturgütern			
3317	Einzahlungen aus der Veräußerung von Beteiligungen			
3318	Einzahlungen aus der Veräußerung von kofinanzierten Schutzbauten			
332	Einzahlungen aus der Rückzahlung von Darlehen sowie gewährten Vorschüssen	0,00	0,00	0,00
3321	Einzahlungen aus Darlehen an Träger des öffentlichen Rechts			
3322	Einzahlungen aus Darlehen an Beteiligungen			
3323	Einzahlungen aus Darlehen an Unternehmen und Haushalte			
3325	Einzahlungen aus Vorschüssen und Anzahlungen			
333	Einzahlungen aus Kapitaltransfers	0,00	0,00	0,00
3331	Kapitaltransferzahlungen von Trägern des öffentlichen Rechts			
3332	Kapitaltransferzahlungen von Beteiligungen			
3333	Kapitaltransferzahlungen von Unternehmen			
3334	Kapitaltransferzahlungen von Haushalten und Organisationen ohne Erwerbscharakter			
3335	Kapitaltransferzahlungen vom Ausland			
33	Summe Einzahlungen investive Gebarung	0,00	0,00	0,00

Finanzwirtschaft (Gruppe 9)

MVAG	Mittelverwendungs- und aufbringungsgruppen (1. und 2. Ebene)	VA 2026	VA 2025	RA 2024
341	Auszahlungen aus der Investitionstätigkeit	0,00	0,00	0,00
3411	Auszahlungen für den Erwerb von immateriellem Vermögen			
3412	Auszahlungen für den Erwerb von Grundstücken und Grundstückseinrichtungen			
3413	Auszahlungen für den Erwerb von Gebäuden und Bauten			
3414	Auszahlungen für den Erwerb von technischen Anlagen, Fahrzeugen und Maschinen			
3415	Auszahlungen für den Erwerb von Amts-, Betriebs- und Geschäftsausstattung			
3416	Auszahlungen für den Erwerb von Kulturgütern			
3417	Auszahlungen für den Erwerb von Beteiligungen			
3418	Auszahlungen für den Erwerb von kofinanzierten Schutzbauten			
342	Auszahlungen aus der Gewährung von Darlehen sowie gewährten Vorschüssen	0,00	0,00	0,00
3421	Auszahlungen von Darlehen an Träger des öffentlichen Rechts			
3422	Auszahlungen von Darlehen an Beteiligungen			
3423	Auszahlungen von Darlehen an Unternehmen und Haushalte			
3425	Auszahlungen von Vorschüssen und Anzahlungen			
343	Auszahlungen aus Kapitaltransfers	0,00	0,00	0,00
3431	Kapitaltransferzahlungen an Träger des öffentlichen Rechts			
3432	Kapitaltransferzahlungen an Beteiligungen			
3433	Kapitaltransferzahlungen an Unternehmen (Finanzunternehmen)			
3434	Kapitaltransferzahlungen an Haushalte und Organisationen ohne Erwerbscharakter			
3435	Kapitaltransferzahlungen an das Ausland			
34	Summe Auszahlungen investive Gebarung	0,00	0,00	0,00
SA2	Saldo (2) Geldfluss aus der investiven Gebarung (33 – 34)	0,00	0,00	0,00
SA3	Saldo (3) Nettofinanzierungssaldo (Saldo 1 + Saldo 2)	1 976 600,00	1 952 900,00	2 024 223,68
351	Einzahlungen aus der Aufnahme von Finanzschulden	0,00	0,00	0,00
3511	Einzahlungen aus empfangenen Darlehen von öffentlichen Körperschaften und Rechtsträgern			
3512	Einzahlungen aus empfangenen Darlehen von Beteiligungen			
3513	Einzahlungen aus empfangenen Darlehen von Unternehmen und privaten Haushalten			
3514	Einzahlungen aus Finanzschulden (Finanzunternehmen)			
3515	Einzahlungen aus Aufnahmen von Leasingverbindlichkeiten			
353	Einzahlungen infolge eines Kapitaltausches bei derivativen Finanzinstrumenten mit Grundgeschäft	0,00	0,00	0,00
3530	Einzahlungen infolge eines Kapitaltausches bei derivativen Finanzinstrumenten mit Grundgeschäft			
355	Einzahlungen aus dem Abgang von Finanzinstrumenten	0,00	0,00	0,00

Finanzwirtschaft (Gruppe 9)

MVAG	Mittelverwendungs- und aufbringungsgruppen (1. und 2. Ebene)	VA 2026	VA 2025	RA 2024
3550	Einzahlungen aus dem Abgang von Finanzinstrumenten			
35	Summe Einzahlungen aus der Finanzierungstätigkeit	0,00	0,00	0,00
361	Auszahlungen aus der Tilgung von Finanzschulden	0,00	0,00	0,00
3611	Auszahlungen aus empfangenen Darlehen von öffentlichen Körperschaften und Rechtsträgern			
3612	Auszahlungen aus empfangenen Darlehen von Beteiligungen			
3613	Auszahlungen aus empfangenen Darlehen von Unternehmen und privaten Haushalten			
3614	Auszahlungen aus Finanzschulden			
3615	Auszahlungen aus Rückzahlungen von Leasingverbindlichkeiten			
363	Auszahlungen infolge eines Kapitaltausches bei derivativen Finanzinstrumenten mit Grundgeschäft	0,00	0,00	0,00
3630	Auszahlungen infolge eines Kapitaltausches bei derivativen Finanzinstrumenten mit Grundgeschäft			
365	Auszahlungen für den Erwerb von Finanzinstrumenten	0,00	0,00	0,00
3650	Auszahlungen für den Erwerb von Finanzinstrumenten			
36	Summe Auszahlungen aus der Finanzierungstätigkeit	0,00	0,00	0,00
SA4	Saldo (4) Geldfluss aus der Finanzierungstätigkeit (35 – 36)	0,00	0,00	0,00
SA5	Saldo (5) Geldfluss aus der voranschlagswirksamen Gebarung (Saldo 3 + Saldo 4)	1 976 600,00	1 952 900,00	2 024 223,68

Ergebnis- und Finanzierungsvoranschlag Detailnachweis

	MVAG	VC QU	Ergebnisvoranschlag			Finanzierungsvoranschlag				
			EH	FH	VA 2026	VA 2025	RA 2024	VA 2026	VA 2025	RA 2024
0 Vertretungskörper und allgemeine Verwaltung										
00	Gewählte Gemeindeorgane									
000	Gewählte Gemeindeorgane									
000000	Gewählte Gemeindeorgane									
Operative Gebarung										
SU 21 / 31	Summe Erträge / Einzahlungen operative Gebarung				0,00	0,00	0,00	0,00	0,00	0,00
1/000000-582000	DGB zur BVA der Gemeinderäte	2212 3212	20		10 700,00	9 800,00	9 988,16	10 700,00	9 800,00	9 988,16
1/000000-670000	Versicherungen	2222 3222	24		700,00	600,00	691,44	700,00	600,00	691,44
1/000000-721000	Bezüge der Organe Gemeinderäte	2225 3225	22		118 500,00	114 900,00	109 379,48	118 500,00	114 900,00	109 379,48
1/000000-723000	Amtspauschalien und Repräsentationsaufwendungen	2225 3225	24				575,52			575,52
1/000000-757000	Schulung d. Gemeinde- funktionäre	2234 3234	27		1 900,00	1 900,00	1 855,95	1 900,00	1 900,00	1 855,95
1/000000-760000	Bürgermeisterpensionen	2234 3234	21		12 100,00	9 000,00	12 035,28	12 100,00	9 000,00	12 035,28
SU 22 / 32	Summe Aufwendungen / Auszahlungen operative Gebarung				143 900,00	136 200,00	134 525,83	143 900,00	136 200,00	134 525,83
SA 0 / SA 1	(0) Nettoergebnis (21 - 22) / (1) Geldfluss operative Gebarung (31 - 32)				-143 900,00	-136 200,00	-134 525,83	-143 900,00	-136 200,00	-134 525,83
SA01	Saldo (01) Haushaltsrücklagen (230 - 240)				0,00	0,00	0,00	0,00	0,00	0,00
SA00	Saldo (00) Nettoergebnis nach Haushaltsrücklagen (Saldo 0 + Saldo 01)				-143 900,00	-136 200,00	-134 525,83			
Investive Gebarung										
SU 33	Summe Einzahlungen investive Gebarung							0,00	0,00	0,00
SU 34	Summe Auszahlungen investive Gebarung							0,00	0,00	0,00
SA2	Saldo (2) Geldfluss aus der Investiven Gebarung (33 - 34)							0,00	0,00	0,00
SA3	Saldo (3) Nettofinanzierungssaldo (Saldo 1 + Saldo 2)							-143 900,00	-136 200,00	-134 525,83
Finanzierungstätigkeit										
SU 35	Summe Einzahlungen aus der Finanzierungstätigkeit							0,00	0,00	0,00
SU 36	Summe Auszahlungen aus der Finanzierungstätigkeit							0,00	0,00	0,00
SA4	Saldo (4) Geldfluss aus der Finanzierungstätigkeit (35 - 36)							0,00	0,00	0,00
SA5	Saldo (5) Geldfluss aus der voranschlagswirksamen Gebarung (Saldo 3 + Saldo 4)							-143 900,00	-136 200,00	-134 525,83
01	Hauptverwaltung									
010	Zentralamt									
010000	Zentralamt									
Operative Gebarung										
2/010000+816000	Kostenbeiträge WVA/ABA	2114 3114	13		22 600,00	22 700,00	22 600,00	22 600,00	22 700,00	22 600,00
2/010000+828100	Gemeindezeitung Inserate	2116 3116	18		4 500,00	4 500,00	3 525,00	4 500,00	4 500,00	3 194,00
2/010000+828200	Rückersätze von Ausgaben	2116 3116	18		8 000,00	8 000,00	13 463,80	8 000,00	8 000,00	13 463,80

		MVAG		VC QU	Ergebnisvoranschlag			Finanzierungsvoranschlag		
		EH	FH		VA 2026	VA 2025	RA 2024	VA 2026	VA 2025	RA 2024
2/010000+829000	sonstige Einnahmen	2116	3116	18	500,00	500,00	7 998,04	500,00	500,00	7 998,04
SU 21 / 31	Summe Erträge / Einzahlungen operative Gebarung				35 600,00	35 700,00	47 586,84	35 600,00	35 700,00	47 255,84
1/010000-400000	geringwertige Wirtschaftsgüter des Anlagenvermögens	2221	3221	23		1 000,00	321,12		1 000,00	321,12
1/010000-454000	Reinigungsmaterial	2221	3221	23	500,00	700,00	370,38	500,00	700,00	370,38
1/010000-456000	Büromaterial	2221	3221	23	2 000,00	1 800,00	1 931,54	2 000,00	1 800,00	1 931,54
1/010000-457100	Gesetzblätter Formular Zeitschriften	2221	3221	23	100,00	100,00	246,00	100,00	100,00	246,00
1/010000-457200	Gemeindezeitung Porto und Material	2221	3221	23	3 200,00	3 500,00	3 165,95	3 200,00	3 500,00	3 165,95
1/010000-459000	sonstige Verbrauchsgüter	2221	3221	23	200,00	200,00	217,34	200,00	200,00	217,34
1/010000-510000	Bezüge VBI Angestellte der Verwaltung	2211	3211	20	146 200,00	142 000,00	136 140,22	146 200,00	142 000,00	136 140,22
1/010000-565000	VB I Ang. Mehrleistungsvergüt.	2211	3211	20	1 400,00	2 500,00	2 316,88	1 400,00	2 500,00	2 316,88
1/010000-569000	VB II Arb. Nebengebühren	2211	3211	20	200,00	200,00	122,16	200,00	200,00	122,16
1/010000-580000	Ausgleichsfond VB I Angestellt d. Verw.	2212	3212	20	5 500,00	5 500,00	5 101,01	5 500,00	5 500,00	5 101,01
1/010000-582000	DGB SV der VB I Angestellt d. Verw.	2212	3212	20	30 100,00	30 200,00	28 499,74	30 100,00	30 200,00	28 499,74
1/010000-582100	Beitrag MV Kasse	2212	3212	20	1 100,00	1 000,00	883,22	1 100,00	1 000,00	883,22
1/010000-591000	Dotierung von Rückstellungen für Abfertigungen	2214			3 600,00	4 700,00	5 704,60			
1/010000-592000	Dotierung von Rückstellungen für Jubiläumszuwendungen	2214			2 100,00	3 100,00	2 727,03			
1/010000-600000	Stromkosten	2222	3222	24	1 500,00	2 000,00	1 195,55	1 500,00	2 000,00	1 195,55
1/010000-618000	Instandhaltung v. sonstigen Anlagen Amts-, Betriebs- u. Geschäftsausst.	2224	3224	24			90,25			90,25
1/010000-630000	Portogebühren	2222	3222	24	7 000,00	7 000,00	10 614,37	7 000,00	7 000,00	10 614,37
1/010000-631000	Telefongebühren	2222	3222	24	3 000,00	3 000,00	2 704,15	3 000,00	3 000,00	2 704,15
1/010000-670000	Versicherungen Amtshaftung	2222	3222	24	6 900,00	6 900,00	6 730,54	6 900,00	6 900,00	6 730,54
1/010000-680000	Planmäßige Abschreibung	2226			4 100,00	4 100,00	3 338,87			
1/010000-700000	Miete	2223	3223	24	4 000,00	5 000,00	3 614,04	4 000,00	5 000,00	3 614,04
1/010000-724000	Schulung u. Reisek. der Bediensteten	2225	3225	24	400,00	400,00	283,79	400,00	400,00	283,79
1/010000-726000	Mitgliedsbeiträge an Institutionen	2225	3225	24	500,00	500,00	500,00	500,00	500,00	500,00
1/010000-728000	Entgelte für sonstige Leistungen	2225	3225	24	14 000,00	14 000,00	14 773,87	14 000,00	14 000,00	14 773,87
1/010000-729000	Sonstige Ausgaben	2225	3225	24	100,00	100,00	141,00	100,00	100,00	141,00
SU 22 / 32	Summe Aufwendungen / Auszahlungen operative Gebarung				237 700,00	239 500,00	231 233,62	227 900,00	227 600,00	219 463,12
SA 0 / SA 1	(0) Nettoergebnis (21 - 22) / (1) Geldfluss operative Gebarung (31 - 32)				-202 100,00	-203 800,00	-183 646,78	-192 300,00	-191 900,00	-172 207,28
SA01	Saldo (01) Haushaltsrücklagen (230 - 240)				0,00	0,00	0,00	0,00	0,00	0,00
SA00	Saldo (00) Nettoergebnis nach Haushaltsrücklagen (Saldo 0 + Saldo 01)				-202 100,00	-203 800,00	-183 646,78			
Investive Gebarung										
SU 33	Summe Einzahlungen investive Gebarung							0,00	0,00	0,00
1/010000-042000	Amtsausstattung		3415	2 41						17 898,00
1/010000-070000	Aktivierungsfähige Rechte (Lizenzen)		3411	2 42				500,00	2 000,00	5 394,62
SU 34	Summe Auszahlungen investive Gebarung							500,00	2 000,00	23 292,62

		MVAG VC QU			Ergebnisvoranschlag			Finanzierungsvoranschlag		
		EH	FH		VA 2026	VA 2025	RA 2024	VA 2026	VA 2025	RA 2024
SA2	Saldo (2) Geldfluss aus der Investiven Gebarung (33 – 34)							-500,00	-2 000,00	-23 292,62
SA3	Saldo (3) Nettofinanzierungssaldo (Saldo 1 + Saldo 2)							-192 800,00	-193 900,00	-195 499,90
Finanzierungstätigkeit										
SU 35	Summe Einzahlungen aus der Finanzierungstätigkeit							0,00	0,00	0,00
SU 36	Summe Auszahlungen aus der Finanzierungstätigkeit							0,00	0,00	0,00
SA4	Saldo (4) Geldfluss aus der Finanzierungstätigkeit (35 – 36)							0,00	0,00	0,00
SA5	Saldo (5) Geldfluss aus der voranschlagswirksamen Gebarung (Saldo 3 + Saldo 4)							-192 800,00	-193 900,00	-195 499,90
011	Personalamt									
011000	Personalamt									
Operative Gebarung										
2/011000+828000	Rückersätze von Aufwendungen	2116	3116	18	26 600,00			26 600,00		
SU 21 / 31	Summe Erträge / Einzahlungen operative Gebarung				26 600,00	0,00	0,00	26 600,00	0,00	0,00
1/011000-670000	Abfertigungsversicherung	2222	3222	24	2 500,00	3 500,00	3 119,37	2 500,00	3 500,00	3 119,37
SU 22 / 32	Summe Aufwendungen / Auszahlungen operative Gebarung				2 500,00	3 500,00	3 119,37	2 500,00	3 500,00	3 119,37
SA 0 / SA 1	(0) Nettoergebnis (21 - 22) / (1) Geldfluss operative Gebarung (31 – 32)				24 100,00	-3 500,00	-3 119,37	24 100,00	-3 500,00	-3 119,37
SA01	Saldo (01) Haushaltsrücklagen (230 - 240)				0,00	0,00	0,00	0,00	0,00	0,00
SA00	Saldo (00) Nettoergebnis nach Haushaltsrücklagen (Saldo 0 + Saldo 01)				24 100,00	-3 500,00	-3 119,37			
Investive Gebarung										
SU 33	Summe Einzahlungen investive Gebarung							0,00	0,00	0,00
SU 34	Summe Auszahlungen investive Gebarung							0,00	0,00	0,00
SA2	Saldo (2) Geldfluss aus der Investiven Gebarung (33 – 34)							0,00	0,00	0,00
SA3	Saldo (3) Nettofinanzierungssaldo (Saldo 1 + Saldo 2)							24 100,00	-3 500,00	-3 119,37
Finanzierungstätigkeit										
SU 35	Summe Einzahlungen aus der Finanzierungstätigkeit							0,00	0,00	0,00
SU 36	Summe Auszahlungen aus der Finanzierungstätigkeit							0,00	0,00	0,00
SA4	Saldo (4) Geldfluss aus der Finanzierungstätigkeit (35 – 36)							0,00	0,00	0,00
SA5	Saldo (5) Geldfluss aus der voranschlagswirksamen Gebarung (Saldo 3 + Saldo 4)							24 100,00	-3 500,00	-3 119,37
015	Pressestelle, Amtsblatt und Öffentlichkeitsarbeit									
015000	Pressestelle, Amtsblatt und Öffentlichkeitsarbeit									
Operative Gebarung										
SU 21 / 31	Summe Erträge / Einzahlungen operative Gebarung				0,00	0,00	0,00	0,00	0,00	0,00
1/015000-459000	sonstige Verbrauchsgüter	2221	3221	23			15,00			15,00
SU 22 / 32	Summe Aufwendungen / Auszahlungen operative Gebarung				0,00	0,00	15,00	0,00	0,00	15,00
SA 0 / SA 1	(0) Nettoergebnis (21 - 22) / (1) Geldfluss operative Gebarung (31 – 32)				0,00	0,00	-15,00	0,00	0,00	-15,00
SA01	Saldo (01) Haushaltsrücklagen (230 - 240)				0,00	0,00	0,00	0,00	0,00	0,00
SA00	Saldo (00) Nettoergebnis nach Haushaltsrücklagen (Saldo 0 + Saldo 01)				0,00	0,00	-15,00			

	MVAG	VC QU	Ergebnisvoranschlag			Finanzierungsvoranschlag				
			EH	FH	VA 2026	VA 2025	RA 2024	VA 2026	VA 2025	RA 2024
Investive Gebarung										
SU 33			Summe Einzahlungen investive Gebarung					0,00	0,00	0,00
SU 34			Summe Auszahlungen investive Gebarung					0,00	0,00	0,00
SA2			Saldo (2) Geldfluss aus der Investiven Gebarung (33 – 34)					0,00	0,00	0,00
SA3			Saldo (3) Nettofinanzierungssaldo (Saldo 1 + Saldo 2)					0,00	0,00	-15,00
Finanzierungstätigkeit										
SU 35			Summe Einzahlungen aus der Finanzierungstätigkeit					0,00	0,00	0,00
SU 36			Summe Auszahlungen aus der Finanzierungstätigkeit					0,00	0,00	0,00
SA4			Saldo (4) Geldfluss aus der Finanzierungstätigkeit (35 – 36)					0,00	0,00	0,00
SA5			Saldo (5) Geldfluss aus der voranschlagswirksamen Gebarung (Saldo 3 + Saldo 4)					0,00	0,00	-15,00
019 Repräsentation										
019000 Repräsentation										
Operative Gebarung										
SU 21 / 31			Summe Erträge / Einzahlungen operative Gebarung			0,00	0,00	0,00	0,00	0,00
1/019000-723000			Repräsentations-	auslagen	2225	3225	24	5 500,00	5 500,00	7 825,46
SU 22 / 32			Summe Aufwendungen / Auszahlungen operative Gebarung			5 500,00	5 500,00	7 825,46	5 500,00	5 500,00
SA 0 / SA 1			(0) Nettoergebnis (21 - 22) / (1) Geldfluss operative Gebarung (31 – 32)			-5 500,00	-5 500,00	-7 825,46	-5 500,00	-5 500,00
SA01			Saldo (01) Haushaltsrücklagen (230 - 240)			0,00	0,00	0,00	0,00	0,00
SA00			Saldo (00) Nettoergebnis nach Haushaltsrücklagen (Saldo 0 + Saldo 01)			-5 500,00	-5 500,00	-7 825,46		
Investive Gebarung										
SU 33			Summe Einzahlungen investive Gebarung					0,00	0,00	0,00
SU 34			Summe Auszahlungen investive Gebarung					0,00	0,00	0,00
SA2			Saldo (2) Geldfluss aus der Investiven Gebarung (33 – 34)					0,00	0,00	0,00
SA3			Saldo (3) Nettofinanzierungssaldo (Saldo 1 + Saldo 2)					-5 500,00	-5 500,00	-7 825,46
Finanzierungstätigkeit										
SU 35			Summe Einzahlungen aus der Finanzierungstätigkeit					0,00	0,00	0,00
SU 36			Summe Auszahlungen aus der Finanzierungstätigkeit					0,00	0,00	0,00
SA4			Saldo (4) Geldfluss aus der Finanzierungstätigkeit (35 – 36)					0,00	0,00	0,00
SA5			Saldo (5) Geldfluss aus der voranschlagswirksamen Gebarung (Saldo 3 + Saldo 4)					-5 500,00	-5 500,00	-7 825,46
02 Hauptverwaltung										
020 Rechtsamt										
020000 Rechtsamt Rechtsvertretung										
Operative Gebarung										
SU 21 / 31			Summe Erträge / Einzahlungen operative Gebarung			0,00	0,00	0,00	0,00	0,00

		MVAG VC QU			Ergebnisvoranschlag			Finanzierungsvoranschlag		
		EH	FH		VA 2026	VA 2025	RA 2024	VA 2026	VA 2025	RA 2024
1/020000-640000	Steuerberatungs- kosten	2222	3222	24	5 000,00	6 000,00	11 159,99	5 000,00	6 000,00	11 159,99
SU 22 / 32	Summe Aufwendungen / Auszahlungen operative Gebarung				5 000,00	6 000,00	11 159,99	5 000,00	6 000,00	11 159,99
SA 0 / SA 1	(0) Nettoergebnis (21 - 22) / (1) Geldfluss operative Gebarung (31 - 32)				-5 000,00	-6 000,00	-11 159,99	-5 000,00	-6 000,00	-11 159,99
SA01	Saldo (01) Haushaltsrücklagen (230 - 240)				0,00	0,00	0,00	0,00	0,00	0,00
SA00	Saldo (00) Nettoergebnis nach Haushaltsrücklagen (Saldo 0 + Saldo 01)				-5 000,00	-6 000,00	-11 159,99			
Investive Gebarung										
SU 33	Summe Einzahlungen investive Gebarung							0,00	0,00	0,00
SU 34	Summe Auszahlungen investive Gebarung							0,00	0,00	0,00
SA2	Saldo (2) Geldfluss aus der Investiven Gebarung (33 - 34)							0,00	0,00	0,00
SA3	Saldo (3) Nettofinanzierungssaldo (Saldo 1 + Saldo 2)							-5 000,00	-6 000,00	-11 159,99
Finanzierungstätigkeit										
SU 35	Summe Einzahlungen aus der Finanzierungstätigkeit							0,00	0,00	0,00
SU 36	Summe Auszahlungen aus der Finanzierungstätigkeit							0,00	0,00	0,00
SA4	Saldo (4) Geldfluss aus der Finanzierungstätigkeit (35 - 36)							0,00	0,00	0,00
SA5	Saldo (5) Geldfluss aus der voranschlagswirksamen Gebarung (Saldo 3 + Saldo 4)							-5 000,00	-6 000,00	-11 159,99
022	Standesamt									
022000	Standesamt									
Operative Gebarung										
2/022000+828000	Rückersatz von Ausgaben	2116	3116	18	45 000,00	45 000,00	288,00	45 000,00	45 000,00	35 008,59
SU 21 / 31	Summe Erträge / Einzahlungen operative Gebarung				45 000,00	45 000,00	288,00	45 000,00	45 000,00	35 008,59
1/022000-510000	Bezüge VBI Angestellte des Standesamtes	2211	3211	20	35 400,00	33 900,00	31 162,72	35 400,00	33 900,00	31 162,72
1/022000-565000	Mehrleistungsvergütungen	2211	3211	20	300,00	1 500,00	1 394,98	300,00	1 500,00	1 394,98
1/022000-580000	Aufsgleichf. VBI Angestellte Standesamt	2212	3212	20	1 400,00	1 400,00	1 204,56	1 400,00	1 400,00	1 204,56
1/022000-582000	DGB SV VB I Angestellte Standesamt	2212	3212	20	7 500,00	7 100,00	7 221,69	7 500,00	7 100,00	7 221,69
1/022000-582100	Beitrag MV Kasse	2212	3212	20	600,00	600,00	471,43	600,00	600,00	471,43
1/022000-592000	Dotierung von Rückstellungen für Jubiläumszuwendungen	2214			300,00	500,00	430,79			
1/022000-724000	Reisegebühren	2225	3225	24	100,00			100,00		
1/022000-752000	Beitrag an den Standesamtsverband	2231	3231	26	4 800,00	4 200,00	4 685,00	4 800,00	4 200,00	4 685,00
SU 22 / 32	Summe Aufwendungen / Auszahlungen operative Gebarung				50 400,00	49 200,00	46 571,17	50 100,00	48 700,00	46 140,38
SA 0 / SA 1	(0) Nettoergebnis (21 - 22) / (1) Geldfluss operative Gebarung (31 - 32)				-5 400,00	-4 200,00	-46 283,17	-5 100,00	-3 700,00	-11 131,79
SA01	Saldo (01) Haushaltsrücklagen (230 - 240)				0,00	0,00	0,00	0,00	0,00	0,00
SA00	Saldo (00) Nettoergebnis nach Haushaltsrücklagen (Saldo 0 + Saldo 01)				-5 400,00	-4 200,00	-46 283,17			
Investive Gebarung										
SU 33	Summe Einzahlungen investive Gebarung							0,00	0,00	0,00
SU 34	Summe Auszahlungen investive Gebarung							0,00	0,00	0,00

		MVAG VC QU			Ergebnisvoranschlag			Finanzierungsvoranschlag		
		EH	FH		VA 2026	VA 2025	RA 2024	VA 2026	VA 2025	RA 2024
SA2	Saldo (2) Geldfluss aus der Investiven Gebarung (33 – 34)							0,00	0,00	0,00
SA3	Saldo (3) Nettofinanzierungssaldo (Saldo 1 + Saldo 2)							-5 100,00	-3 700,00	-11 131,79
Finanzierungstätigkeit										
SU 35	Summe Einzahlungen aus der Finanzierungstätigkeit							0,00	0,00	0,00
SU 36	Summe Auszahlungen aus der Finanzierungstätigkeit							0,00	0,00	0,00
SA4	Saldo (4) Geldfluss aus der Finanzierungstätigkeit (35 – 36)							0,00	0,00	0,00
SA5	Saldo (5) Geldfluss aus der voranschlagswirksamen Gebarung (Saldo 3 + Saldo 4)							-5 100,00	-3 700,00	-11 131,79
023	Einwohneramt									
023000	Einwohneramt									
Operative Gebarung										
SU 21 / 31	Summe Erträge / Einzahlungen operative Gebarung				0,00	0,00	0,00	0,00	0,00	0,00
1/023000-728000	Entgelte für sonstige Leistungen	2225	3225	24	800,00	800,00	699,78	800,00	800,00	699,78
SU 22 / 32	Summe Aufwendungen / Auszahlungen operative Gebarung				800,00	800,00	699,78	800,00	800,00	699,78
SA 0 / SA 1	(0) Nettoergebnis (21 - 22) / (1) Geldfluss operative Gebarung (31 – 32)				-800,00	-800,00	-699,78	-800,00	-800,00	-699,78
SA01	Saldo (01) Haushaltsrücklagen (230 - 240)				0,00	0,00	0,00	0,00	0,00	0,00
SA00	Saldo (00) Nettoergebnis nach Haushaltsrücklagen (Saldo 0 + Saldo 01)				-800,00	-800,00	-699,78			
Investive Gebarung										
SU 33	Summe Einzahlungen investive Gebarung							0,00	0,00	0,00
SU 34	Summe Auszahlungen investive Gebarung							0,00	0,00	0,00
SA2	Saldo (2) Geldfluss aus der Investiven Gebarung (33 – 34)							0,00	0,00	0,00
SA3	Saldo (3) Nettofinanzierungssaldo (Saldo 1 + Saldo 2)							-800,00	-800,00	-699,78
Finanzierungstätigkeit										
SU 35	Summe Einzahlungen aus der Finanzierungstätigkeit							0,00	0,00	0,00
SU 36	Summe Auszahlungen aus der Finanzierungstätigkeit							0,00	0,00	0,00
SA4	Saldo (4) Geldfluss aus der Finanzierungstätigkeit (35 – 36)							0,00	0,00	0,00
SA5	Saldo (5) Geldfluss aus der voranschlagswirksamen Gebarung (Saldo 3 + Saldo 4)							-800,00	-800,00	-699,78
024	Wahlamt									
024000	Wahlamt									
Operative Gebarung										
2/024000+816000	Kostenbeiträge für Wahlen	2114	3114	13	1 000,00	1 000,00	1 880,83	1 000,00	1 000,00	1 880,83
SU 21 / 31	Summe Erträge / Einzahlungen operative Gebarung				1 000,00	1 000,00	1 880,83	1 000,00	1 000,00	1 880,83
1/024000-459000	Sonstige Verbrauchsgüter	2221	3221	23		400,00			400,00	
1/024000-728000	Entgelte für sonstige Leistungen (Kosten der Wahlen)	2225	3225	24	1 000,00	1 300,00	4 259,36	1 000,00	1 300,00	4 259,36
SU 22 / 32	Summe Aufwendungen / Auszahlungen operative Gebarung				1 000,00	1 700,00	4 259,36	1 000,00	1 700,00	4 259,36
SA 0 / SA 1	(0) Nettoergebnis (21 - 22) / (1) Geldfluss operative Gebarung (31 – 32)				0,00	-700,00	-2 378,53	0,00	-700,00	-2 378,53

	MVAG	VC QU	Ergebnisvoranschlag			Finanzierungsvoranschlag						
			EH	FH	VA 2026	VA 2025	RA 2024	VA 2026	VA 2025	RA 2024		
SA01			Saldo (01) Haushaltsrücklagen (230 - 240)			0,00	0,00	0,00	0,00	0,00	0,00	
SA00			Saldo (00) Nettoergebnis nach Haushaltsrücklagen (Saldo 0 + Saldo 01)			0,00	-700,00	-2 378,53				
Investive Gebarung												
SU 33			Summe Einzahlungen investive Gebarung						0,00	0,00	0,00	
SU 34			Summe Auszahlungen investive Gebarung						0,00	0,00	0,00	
SA2			Saldo (2) Geldfluss aus der Investiven Gebarung (33 – 34)						0,00	0,00	0,00	
SA3			Saldo (3) Nettofinanzierungssaldo (Saldo 1 + Saldo 2)						0,00	-700,00	-2 378,53	
Finanzierungstätigkeit												
SU 35			Summe Einzahlungen aus der Finanzierungstätigkeit						0,00	0,00	0,00	
SU 36			Summe Auszahlungen aus der Finanzierungstätigkeit						0,00	0,00	0,00	
SA4			Saldo (4) Geldfluss aus der Finanzierungstätigkeit (35 – 36)						0,00	0,00	0,00	
SA5			Saldo (5) Geldfluss aus der voranschlagswirksamen Gebarung (Saldo 3 + Saldo 4)						0,00	-700,00	-2 378,53	
029			Amtsgebäude									
029000			Amtsgebäude									
Operative Gebarung												
SU 21 / 31			Summe Erträge / Einzahlungen operative Gebarung			0,00	0,00	0,00	0,00	0,00	0,00	
1/029000-400000			geringwertige Wirtschaftsgüter des Anlagenvermögens	2221	3221	23			842,55		842,55	
1/029000-614000			Instandhaltung des Amtsgebäudes	2224	3224	24	500,00	500,00	1 265,85	500,00	500,00	1 265,85
1/029000-631000			Telekommunikationsdienste	2222	3222	24	500,00	200,00	99,50	500,00	200,00	99,50
1/029000-680000			Planmäßige Abschreibung	2226					416,48			
1/029000-710000			Öffentliche Abgaben (Ausgaben), ohne Gebühren gemäß FAG	2225	3225	24	1 500,00	3 000,00	4 801,18	1 500,00	3 000,00	4 801,18
SU 22 / 32			Summe Aufwendungen / Auszahlungen operative Gebarung			2 500,00	3 700,00	7 425,56	2 500,00	3 700,00	7 009,08	
SA 0 / SA 1			(0) Nettoergebnis (21 - 22) / (1) Geldfluss operative Gebarung (31 – 32)			-2 500,00	-3 700,00	-7 425,56	-2 500,00	-3 700,00	-7 009,08	
SA01			Saldo (01) Haushaltsrücklagen (230 - 240)			0,00	0,00	0,00	0,00	0,00	0,00	
SA00			Saldo (00) Nettoergebnis nach Haushaltsrücklagen (Saldo 0 + Saldo 01)			-2 500,00	-3 700,00	-7 425,56				
Investive Gebarung												
SU 33			Summe Einzahlungen investive Gebarung						0,00	0,00	0,00	
SU 34			Summe Auszahlungen investive Gebarung						0,00	0,00	0,00	
SA2			Saldo (2) Geldfluss aus der Investiven Gebarung (33 – 34)						0,00	0,00	0,00	
SA3			Saldo (3) Nettofinanzierungssaldo (Saldo 1 + Saldo 2)						-2 500,00	-3 700,00	-7 009,08	
Finanzierungstätigkeit												
SU 35			Summe Einzahlungen aus der Finanzierungstätigkeit						0,00	0,00	0,00	
SU 36			Summe Auszahlungen aus der Finanzierungstätigkeit						0,00	0,00	0,00	
SA4			Saldo (4) Geldfluss aus der Finanzierungstätigkeit (35 – 36)						0,00	0,00	0,00	

		MVAG VC QU			Ergebnisvoranschlag			Finanzierungsvoranschlag		
		EH	FH		VA 2026	VA 2025	RA 2024	VA 2026	VA 2025	RA 2024
SA5	Saldo (5) Geldfluss aus der voranschlagswirksamen Gebarung (Saldo 3 + Saldo 4)							-2 500,00	-3 700,00	-7 009,08
03	Bauverwaltung									
030	Bauamt									
030000	Bauamt									
	Operative Gebarung									
SU 21 / 31	Summe Erträge / Einzahlungen operative Gebarung				0,00	0,00	0,00	0,00	0,00	0,00
1/030000-728000	Entgelte für sonstige Leistungen	2225	3225	24	1 800,00	1 700,00	1 848,56	1 800,00	1 700,00	1 848,56
SU 22 / 32	Summe Aufwendungen / Auszahlungen operative Gebarung				1 800,00	1 700,00	1 848,56	1 800,00	1 700,00	1 848,56
SA 0 / SA 1	(0) Nettoergebnis (21 - 22) / (1) Geldfluss operative Gebarung (31 – 32)				-1 800,00	-1 700,00	-1 848,56	-1 800,00	-1 700,00	-1 848,56
SA01	Saldo (01) Haushaltsrücklagen (230 - 240)				0,00	0,00	0,00	0,00	0,00	0,00
SA00	Saldo (00) Nettoergebnis nach Haushaltsrücklagen (Saldo 0 + Saldo 01)				-1 800,00	-1 700,00	-1 848,56			
	Investive Gebarung									
SU 33	Summe Einzahlungen investive Gebarung							0,00	0,00	0,00
SU 34	Summe Auszahlungen investive Gebarung							0,00	0,00	0,00
SA2	Saldo (2) Geldfluss aus der Investiven Gebarung (33 – 34)							0,00	0,00	0,00
SA3	Saldo (3) Nettofinanzierungssaldo (Saldo 1 + Saldo 2)							-1 800,00	-1 700,00	-1 848,56
	Finanzierungstätigkeit									
SU 35	Summe Einzahlungen aus der Finanzierungstätigkeit							0,00	0,00	0,00
SU 36	Summe Auszahlungen aus der Finanzierungstätigkeit							0,00	0,00	0,00
SA4	Saldo (4) Geldfluss aus der Finanzierungstätigkeit (35 – 36)							0,00	0,00	0,00
SA5	Saldo (5) Geldfluss aus der voranschlagswirksamen Gebarung (Saldo 3 + Saldo 4)							-1 800,00	-1 700,00	-1 848,56
031	Amt für Raumordnung und Raumplanung									
031000	Raumordnung und Raum- planung									
	Operative Gebarung									
SU 21 / 31	Summe Erträge / Einzahlungen operative Gebarung				0,00	0,00	0,00	0,00	0,00	0,00
1/031000-728000	Entgelte f. sonstige Leistungen	2225	3225	24	3 000,00	3 000,00	1 881,00	3 000,00	3 000,00	1 881,00
SU 22 / 32	Summe Aufwendungen / Auszahlungen operative Gebarung				3 000,00	3 000,00	1 881,00	3 000,00	3 000,00	1 881,00
SA 0 / SA 1	(0) Nettoergebnis (21 - 22) / (1) Geldfluss operative Gebarung (31 – 32)				-3 000,00	-3 000,00	-1 881,00	-3 000,00	-3 000,00	-1 881,00
SA01	Saldo (01) Haushaltsrücklagen (230 - 240)				0,00	0,00	0,00	0,00	0,00	0,00
SA00	Saldo (00) Nettoergebnis nach Haushaltsrücklagen (Saldo 0 + Saldo 01)				-3 000,00	-3 000,00	-1 881,00			
	Investive Gebarung									
SU 33	Summe Einzahlungen investive Gebarung							0,00	0,00	0,00
SU 34	Summe Auszahlungen investive Gebarung							0,00	0,00	0,00
SA2	Saldo (2) Geldfluss aus der Investiven Gebarung (33 – 34)							0,00	0,00	0,00
SA3	Saldo (3) Nettofinanzierungssaldo (Saldo 1 + Saldo 2)							-3 000,00	-3 000,00	-1 881,00

	MVAG	VC QU	Ergebnisvoranschlag			Finanzierungsvoranschlag			
			EH	FH	VA 2026	VA 2025	RA 2024	VA 2026	VA 2025
Finanzierungstätigkeit									
SU 35							0,00	0,00	0,00
SU 36							0,00	0,00	0,00
SA4							0,00	0,00	0,00
SA5							-3 000,00	-3 000,00	-1 881,00
06 Sonstige Maßnahmen									
060									
060000									
Operative Gebarung									
SU 21 / 31							0,00	0,00	0,00
1/060000-726000							8 100,00	8 100,00	8 145,50
SU 22 / 32							8 100,00	8 100,00	8 145,50
SA 0 / SA 1							-8 100,00	-8 100,00	-8 145,50
SA01							0,00	0,00	0,00
SA00							-8 100,00	-8 100,00	-8 145,50
Investive Gebarung									
SU 33							0,00	0,00	0,00
SU 34							0,00	0,00	0,00
SA2							0,00	0,00	0,00
SA3							-8 100,00	-8 100,00	-8 145,50
Finanzierungstätigkeit									
SU 35							0,00	0,00	0,00
SU 36							0,00	0,00	0,00
SA4							0,00	0,00	0,00
SA5							-8 100,00	-8 100,00	-8 145,50
062 Ehrungen und Auszeichnungen									
062000									
Operative Gebarung									
SU 21 / 31							0,00	0,00	0,00
1/062000-413000							1 500,00	1 500,00	2 240,00
SU 22 / 32							1 500,00	1 500,00	2 240,00
SA 0 / SA 1							-1 500,00	-1 500,00	-2 240,00
SA01							0,00	0,00	0,00
SA00							-1 500,00	-1 500,00	-2 240,00

	MVAG	VC QU	Ergebnisvoranschlag			Finanzierungsvoranschlag				
			EH	FH	VA 2026	VA 2025	RA 2024	VA 2026	VA 2025	RA 2024
Investive Gebarung										
SU 33			Summe Einzahlungen investive Gebarung			0,00	0,00	0,00	0,00	0,00
SU 34			Summe Auszahlungen investive Gebarung			0,00	0,00	0,00	0,00	0,00
SA2			Saldo (2) Geldfluss aus der Investiven Gebarung (33 – 34)			0,00	0,00	0,00	0,00	0,00
SA3			Saldo (3) Nettofinanzierungssaldo (Saldo 1 + Saldo 2)			-1 500,00	-1 500,00	-2 240,00	-1 500,00	-2 240,00
Finanzierungstätigkeit										
SU 35			Summe Einzahlungen aus der Finanzierungstätigkeit			0,00	0,00	0,00	0,00	0,00
SU 36			Summe Auszahlungen aus der Finanzierungstätigkeit			0,00	0,00	0,00	0,00	0,00
SA4			Saldo (4) Geldfluss aus der Finanzierungstätigkeit (35 – 36)			0,00	0,00	0,00	0,00	0,00
SA5			Saldo (5) Geldfluss aus der voranschlagswirksamen Gebarung (Saldo 3 + Saldo 4)			-1 500,00	-1 500,00	-2 240,00	-1 500,00	-2 240,00
09 Personalbetreuung										
091 Personalausbildung und Personalfortbildung										
091000 Personalausbildung										
Operative Gebarung										
SU 21 / 31			Summe Erträge / Einzahlungen operative Gebarung			0,00	0,00	0,00	0,00	0,00
1/091000-728000			Entgelte für sonstige Leistungen	2225 3225 24	100,00	100,00	125,00	100,00	100,00	125,00
			(Kursbeiträge)							
SU 22 / 32			Summe Aufwendungen / Auszahlungen operative Gebarung			100,00	100,00	125,00	100,00	100,00
SA 0 / SA 1			(0) Nettoergebnis (21 - 22) / (1) Geldfluss operative Gebarung (31 – 32)			-100,00	-100,00	-125,00	-100,00	-125,00
SA01			Saldo (01) Haushaltsrücklagen (230 - 240)			0,00	0,00	0,00	0,00	0,00
SA00			Saldo (00) Nettoergebnis nach Haushaltsrücklagen (Saldo 0 + Saldo 01)			-100,00	-100,00	-125,00	-100,00	-125,00
Investive Gebarung										
SU 33			Summe Einzahlungen investive Gebarung			0,00	0,00	0,00	0,00	0,00
SU 34			Summe Auszahlungen investive Gebarung			0,00	0,00	0,00	0,00	0,00
SA2			Saldo (2) Geldfluss aus der Investiven Gebarung (33 – 34)			0,00	0,00	0,00	0,00	0,00
SA3			Saldo (3) Nettofinanzierungssaldo (Saldo 1 + Saldo 2)			-100,00	-100,00	-125,00	-100,00	-125,00
Finanzierungstätigkeit										
SU 35			Summe Einzahlungen aus der Finanzierungstätigkeit			0,00	0,00	0,00	0,00	0,00
SU 36			Summe Auszahlungen aus der Finanzierungstätigkeit			0,00	0,00	0,00	0,00	0,00
SA4			Saldo (4) Geldfluss aus der Finanzierungstätigkeit (35 – 36)			0,00	0,00	0,00	0,00	0,00
SA5			Saldo (5) Geldfluss aus der voranschlagswirksamen Gebarung (Saldo 3 + Saldo 4)			-100,00	-100,00	-125,00	-100,00	-125,00
094 Gemeinschaftspflege										
094000 Gemeinschaftspflege										
Operative Gebarung										
SU 21 / 31			Summe Erträge / Einzahlungen operative Gebarung			0,00	0,00	0,00	0,00	0,00

		MVAG VC QU			Ergebnisvoranschlag			Finanzierungsvoranschlag		
		EH	FH		VA 2026	VA 2025	RA 2024	VA 2026	VA 2025	RA 2024
1/094000-459000	sonstige Verbrauchsgüter	2221	3221	23	100,00	100,00		100,00	100,00	
1/094000-729000	sonstige Ausgaben	2225	3225	24	100,00	100,00	800,00	100,00	100,00	800,00
SU 22 / 32	Summe Aufwendungen / Auszahlungen operative Gebarung				200,00	200,00	800,00	200,00	200,00	800,00
SA 0 / SA 1	(0) Nettoergebnis (21 - 22) / (1) Geldfluss operative Gebarung (31 - 32)				-200,00	-200,00	-800,00	-200,00	-200,00	-800,00
SA01	Saldo (01) Haushaltsrücklagen (230 - 240)				0,00	0,00	0,00	0,00	0,00	0,00
SA00	Saldo (00) Nettoergebnis nach Haushaltsrücklagen (Saldo 0 + Saldo 01)				-200,00	-200,00	-800,00			
Investive Gebarung										
SU 33	Summe Einzahlungen investive Gebarung							0,00	0,00	0,00
SU 34	Summe Auszahlungen investive Gebarung							0,00	0,00	0,00
SA2	Saldo (2) Geldfluss aus der Investiven Gebarung (33 - 34)							0,00	0,00	0,00
SA3	Saldo (3) Nettofinanzierungssaldo (Saldo 1 + Saldo 2)							-200,00	-200,00	-800,00
Finanzierungstätigkeit										
SU 35	Summe Einzahlungen aus der Finanzierungstätigkeit							0,00	0,00	0,00
SU 36	Summe Auszahlungen aus der Finanzierungstätigkeit							0,00	0,00	0,00
SA4	Saldo (4) Geldfluss aus der Finanzierungstätigkeit (35 - 36)							0,00	0,00	0,00
SA5	Saldo (5) Geldfluss aus der voranschlagswirksamen Gebarung (Saldo 3 + Saldo 4)							-200,00	-200,00	-800,00
094010	Adventmarkt									
Operative Gebarung										
2/094010+828000	Rückersätze von Aufwendungen	2116	3116	18	3 500,00	3 500,00	6 109,50	3 500,00	3 500,00	6 429,50
SU 21 / 31	Summe Erträge / Einzahlungen operative Gebarung				3 500,00	3 500,00	6 109,50	3 500,00	3 500,00	6 429,50
1/094010-459000	Sonstige Verbrauchsgüter	2221	3221	23	500,00	500,00	570,60	500,00	500,00	570,60
1/094010-723000	Amtspauschalien und Repräsentationsaufwendungen	2225	3225	24	2 000,00	2 000,00	611,00	2 000,00	2 000,00	611,00
1/094010-728000	Entgelte für sonstige Leistungen	2225	3225	24	3 000,00	3 000,00	8 513,82	3 000,00	3 000,00	8 513,82
SU 22 / 32	Summe Aufwendungen / Auszahlungen operative Gebarung				5 500,00	5 500,00	9 695,42	5 500,00	5 500,00	9 695,42
SA 0 / SA 1	(0) Nettoergebnis (21 - 22) / (1) Geldfluss operative Gebarung (31 - 32)				-2 000,00	-2 000,00	-3 585,92	-2 000,00	-2 000,00	-3 265,92
SA01	Saldo (01) Haushaltsrücklagen (230 - 240)				0,00	0,00	0,00	0,00	0,00	0,00
SA00	Saldo (00) Nettoergebnis nach Haushaltsrücklagen (Saldo 0 + Saldo 01)				-2 000,00	-2 000,00	-3 585,92			
Investive Gebarung										
SU 33	Summe Einzahlungen investive Gebarung							0,00	0,00	0,00
SU 34	Summe Auszahlungen investive Gebarung							0,00	0,00	0,00
SA2	Saldo (2) Geldfluss aus der Investiven Gebarung (33 - 34)							0,00	0,00	0,00
SA3	Saldo (3) Nettofinanzierungssaldo (Saldo 1 + Saldo 2)							-2 000,00	-2 000,00	-3 265,92
Finanzierungstätigkeit										
SU 35	Summe Einzahlungen aus der Finanzierungstätigkeit							0,00	0,00	0,00
SU 36	Summe Auszahlungen aus der Finanzierungstätigkeit							0,00	0,00	0,00
SA4	Saldo (4) Geldfluss aus der Finanzierungstätigkeit (35 - 36)							0,00	0,00	0,00

		MVAG VC QU			Ergebnisvoranschlag			Finanzierungsvoranschlag		
		EH	FH		VA 2026	VA 2025	RA 2024	VA 2026	VA 2025	RA 2024
SA5	Saldo (5) Geldfluss aus der voranschlagswirksamen Gebarung (Saldo 3 + Saldo 4)							-2 000,00	-2 000,00	-3 265,92
094020	Maikirtag									
	Operative Gebarung									
2/094020+828000	Rückersätze von Aufwendungen	2116	3116	18			66,50			66,50
SU 21 / 31	Summe Erträge / Einzahlungen operative Gebarung				0,00	0,00	66,50	0,00	0,00	66,50
1/094020-459000	Sonstige Verbrauchsgüter	2221	3221	23			52,98			52,98
1/094020-723000	Amtspauschalien und Repräsentationsaufwendungen	2225	3225	24	1 000,00	1 000,00	801,00	1 000,00	1 000,00	801,00
1/094020-728000	Entgelte für sonstige Leistungen	2225	3225	24	3 000,00	4 000,00	9 367,94	3 000,00	4 000,00	9 367,94
SU 22 / 32	Summe Aufwendungen / Auszahlungen operative Gebarung				4 000,00	5 000,00	10 221,92	4 000,00	5 000,00	10 221,92
SA 0 / SA 1	(0) Nettoergebnis (21 - 22) / (1) Geldfluss operative Gebarung (31 - 32)				-4 000,00	-5 000,00	-10 155,42	-4 000,00	-5 000,00	-10 155,42
SA01	Saldo (01) Haushaltsrücklagen (230 - 240)				0,00	0,00	0,00	0,00	0,00	0,00
SA00	Saldo (00) Nettoergebnis nach Haushaltsrücklagen (Saldo 0 + Saldo 01)				-4 000,00	-5 000,00	-10 155,42			
	Investive Gebarung									
SU 33	Summe Einzahlungen investive Gebarung							0,00	0,00	0,00
SU 34	Summe Auszahlungen investive Gebarung							0,00	0,00	0,00
SA2	Saldo (2) Geldfluss aus der Investiven Gebarung (33 - 34)							0,00	0,00	0,00
SA3	Saldo (3) Nettofinanzierungssaldo (Saldo 1 + Saldo 2)							-4 000,00	-5 000,00	-10 155,42
	Finanzierungstätigkeit									
SU 35	Summe Einzahlungen aus der Finanzierungstätigkeit							0,00	0,00	0,00
SU 36	Summe Auszahlungen aus der Finanzierungstätigkeit							0,00	0,00	0,00
SA4	Saldo (4) Geldfluss aus der Finanzierungstätigkeit (35 - 36)							0,00	0,00	0,00
SA5	Saldo (5) Geldfluss aus der voranschlagswirksamen Gebarung (Saldo 3 + Saldo 4)							-4 000,00	-5 000,00	-10 155,42

		MVAG VC QU			Ergebnisvoranschlag			Finanzierungsvoranschlag		
		EH	FH		VA 2026	VA 2025	RA 2024	VA 2026	VA 2025	RA 2024
1 Öffentliche Ordnung und Sicherheit										
13	Sonderpolizei									
131	Bau- und Feuerpolizei									
131000	Bau und Feuerpolizei									
Operative Gebarung										
2/131000+816000	Bausachverständiger	2114	3114	13	2 500,00	2 000,00	1 152,00	2 500,00	2 000,00	1 152,00
SU 21 / 31	Summe Erträge / Einzahlungen operative Gebarung				2 500,00	2 000,00	1 152,00	2 500,00	2 000,00	1 152,00
1/131000-640000	Sachverständigenhonorar	2222	3222	24	2 000,00	1 500,00	2 319,50	2 000,00	1 500,00	2 319,50
SU 22 / 32	Summe Aufwendungen / Auszahlungen operative Gebarung				2 000,00	1 500,00	2 319,50	2 000,00	1 500,00	2 319,50
SA 0 / SA 1	(0) Nettoergebnis (21 - 22) / (1) Geldfluss operative Gebarung (31 - 32)				500,00	500,00	-1 167,50	500,00	500,00	-1 167,50
SA01	Saldo (01) Haushaltsrücklagen (230 - 240)				0,00	0,00	0,00	0,00	0,00	0,00
SA00	Saldo (00) Nettoergebnis nach Haushaltsrücklagen (Saldo 0 + Saldo 01)				500,00	500,00	-1 167,50			
Investive Gebarung										
SU 33	Summe Einzahlungen investive Gebarung							0,00	0,00	0,00
SU 34	Summe Auszahlungen investive Gebarung							0,00	0,00	0,00
SA2	Saldo (2) Geldfluss aus der Investiven Gebarung (33 - 34)							0,00	0,00	0,00
SA3	Saldo (3) Nettofinanzierungssaldo (Saldo 1 + Saldo 2)							500,00	500,00	-1 167,50
Finanzierungstätigkeit										
SU 35	Summe Einzahlungen aus der Finanzierungstätigkeit							0,00	0,00	0,00
SU 36	Summe Auszahlungen aus der Finanzierungstätigkeit							0,00	0,00	0,00
SA4	Saldo (4) Geldfluss aus der Finanzierungstätigkeit (35 - 36)							0,00	0,00	0,00
SA5	Saldo (5) Geldfluss aus der voranschlagswirksamen Gebarung (Saldo 3 + Saldo 4)							500,00	500,00	-1 167,50
132	Gesundheitspolizei									
132000	Gesundheitspolizei									
Operative Gebarung										
SU 21 / 31	Summe Erträge / Einzahlungen operative Gebarung				0,00	0,00	0,00	0,00	0,00	0,00
1/132000-728000	Entgelte für sonstige Leistungen Totenbeschau	2225	3225	24	500,00	200,00	667,80	500,00	200,00	667,80
SU 22 / 32	Summe Aufwendungen / Auszahlungen operative Gebarung				500,00	200,00	667,80	500,00	200,00	667,80
SA 0 / SA 1	(0) Nettoergebnis (21 - 22) / (1) Geldfluss operative Gebarung (31 - 32)				-500,00	-200,00	-667,80	-500,00	-200,00	-667,80
SA01	Saldo (01) Haushaltsrücklagen (230 - 240)				0,00	0,00	0,00	0,00	0,00	0,00
SA00	Saldo (00) Nettoergebnis nach Haushaltsrücklagen (Saldo 0 + Saldo 01)				-500,00	-200,00	-667,80			
Investive Gebarung										
SU 33	Summe Einzahlungen investive Gebarung							0,00	0,00	0,00
SU 34	Summe Auszahlungen investive Gebarung							0,00	0,00	0,00

		MVAG		VC QU	Ergebnisvoranschlag			Finanzierungsvoranschlag		
		EH	FH		VA 2026	VA 2025	RA 2024	VA 2026	VA 2025	RA 2024
SA2	Saldo (2) Geldfluss aus der Investiven Gebarung (33 – 34)							0,00	0,00	0,00
SA3	Saldo (3) Nettofinanzierungssaldo (Saldo 1 + Saldo 2)							-500,00	-200,00	-667,80
Finanzierungstätigkeit										
SU 35	Summe Einzahlungen aus der Finanzierungstätigkeit							0,00	0,00	0,00
SU 36	Summe Auszahlungen aus der Finanzierungstätigkeit							0,00	0,00	0,00
SA4	Saldo (4) Geldfluss aus der Finanzierungstätigkeit (35 – 36)							0,00	0,00	0,00
SA5	Saldo (5) Geldfluss aus der voranschlagswirksamen Gebarung (Saldo 3 + Saldo 4)							-500,00	-200,00	-667,80
133	Veterinärpolizei									
133000	Veterinärpolizei									
Operative Gebarung										
2/133000+808000	Hundemarken	2116	3116	16						10,00
SU 21 / 31	Summe Erträge / Einzahlungen operative Gebarung				0,00	0,00	10,00	0,00	0,00	10,00
SU 22 / 32	Summe Aufwendungen / Auszahlungen operative Gebarung				0,00	0,00	0,00	0,00	0,00	0,00
SA 0 / SA 1	(0) Nettoergebnis (21 - 22) / (1) Geldfluss operative Gebarung (31 – 32)				0,00	0,00	10,00	0,00	0,00	10,00
SA01	Saldo (01) Haushaltsrücklagen (230 - 240)				0,00	0,00	0,00	0,00	0,00	0,00
SA00	Saldo (00) Nettoergebnis nach Haushaltsrücklagen (Saldo 0 + Saldo 01)				0,00	0,00	10,00	0,00	0,00	10,00
Investive Gebarung										
SU 33	Summe Einzahlungen investive Gebarung							0,00	0,00	0,00
SU 34	Summe Auszahlungen investive Gebarung							0,00	0,00	0,00
SA2	Saldo (2) Geldfluss aus der Investiven Gebarung (33 – 34)							0,00	0,00	0,00
SA3	Saldo (3) Nettofinanzierungssaldo (Saldo 1 + Saldo 2)							0,00	0,00	10,00
Finanzierungstätigkeit										
SU 35	Summe Einzahlungen aus der Finanzierungstätigkeit							0,00	0,00	0,00
SU 36	Summe Auszahlungen aus der Finanzierungstätigkeit							0,00	0,00	0,00
SA4	Saldo (4) Geldfluss aus der Finanzierungstätigkeit (35 – 36)							0,00	0,00	0,00
SA5	Saldo (5) Geldfluss aus der voranschlagswirksamen Gebarung (Saldo 3 + Saldo 4)							0,00	0,00	10,00
16	Feuerwehrwesen									
163	Freiwillige Feuerwehren									
163000	Freiwillige Feuerwehr									
Operative Gebarung										
2/163000+813000	Erträge aus der Auflösung von Investitionszuschüssen (Kapitaltransfers)	2127			14 000,00	4 000,00	14 024,93			
2/163000+861000	Transfers von Ländern, Landesfonds und Landeskammern	2121	3121		4 400,00	5 000,00		4 400,00	5 000,00	

		MVAG		VC QU	Ergebnisvoranschlag			Finanzierungsvoranschlag		
		EH	FH		VA 2026	VA 2025	RA 2024	VA 2026	VA 2025	RA 2024
6/163000+871000	Kapitaltransfers aus Gemeinde-Bedarfszuweisungsmittel	2121	3121	1 33	100 000,00	150 000,00	140 000,00	100 000,00	150 000,00	140 000,00
6/163000+899000	Entnahmen aus Verrechnungsrücklagen zwischen operativer Gebarung und Projekten	2116		1		100 000,00	81 000,00			
SU 21 / 31	Summe Erträge / Einzahlungen operative Gebarung				118 400,00	259 000,00	235 024,93	104 400,00	155 000,00	140 000,00
1/163000-400000	Geringwertige Wirtschaftsgüter (GWG)	2221	3221				2 908,44			2 908,44
1/163000-600000	Stromkosten	2222	3222	24	3 000,00	3 000,00	3 956,61	3 000,00	3 000,00	3 956,61
1/163000-650000	Zinsen für Finanzschulden in Euro	2241	3241	25	4 000,00	5 000,00		4 000,00	5 000,00	
1/163000-680000	Planmäßige Abschreibung	2226			109 500,00	36 100,00	77 414,84			
1/163000-754000	Subvention an FF	2231	3231	26	10 000,00	10 000,00	10 000,00	10 000,00	10 000,00	10 000,00
SU 22 / 32	Summe Aufwendungen / Auszahlungen operative Gebarung				126 500,00	54 100,00	94 279,89	17 000,00	18 000,00	16 865,05
SA 0 / SA 1	(0) Nettoergebnis (21 - 22) / (1) Geldfluss operative Gebarung (31 - 32)				-8 100,00	204 900,00	140 745,04	87 400,00	137 000,00	123 134,95
SA01	Saldo (01) Haushaltsrücklagen (230 - 240)				0,00	0,00	0,00	0,00	0,00	0,00
SA00	Saldo (00) Nettoergebnis nach Haushaltsrücklagen (Saldo 0 + Saldo 01)				-8 100,00	204 900,00	140 745,04			
Investive Gebarung										
6/163000+300000	Kapitaltransfers von Bund, Bundesfonds und Bundeskammern		3331	1						60 374,00
6/163000+300742	KIP 2025		3331	1				24 200,00		
6/163000+303000	Kapitaltransfers von sonstigen Trägern des öffentlichen Rechts und Sozialversicherungsträgern		3331	1 33					50 000,00	150 000,00
SU 33	Summe Einzahlungen investive Gebarung							24 200,00	50 000,00	210 374,00
5/163000-010000	Gebäude und Bauten		3413	1 40				200 000,00	250 000,00	449 693,08
5/163000-040000	Fahrzeuge		3414	1 41						470 575,98
SU 34	Summe Auszahlungen investive Gebarung							200 000,00	250 000,00	920 269,06
SA2	Saldo (2) Geldfluss aus der Investiven Gebarung (33 - 34)							-175 800,00	-200 000,00	-709 895,06
SA3	Saldo (3) Nettofinanzierungssaldo (Saldo 1 + Saldo 2)							-88 400,00	-63 000,00	-586 760,11
Finanzierungstätigkeit										
6/163000+346000	Investitionsdarlehen von Finanzunternehmen		3514	1 55				219 200,00	186 600,00	189 000,00
SU 35	Summe Einzahlungen aus der Finanzierungstätigkeit							219 200,00	186 600,00	189 000,00
1/163000-346000	Investitionsdarlehen von Finanzunternehmen		3614	65				22 000,00	18 500,00	
SU 36	Summe Auszahlungen aus der Finanzierungstätigkeit							22 000,00	18 500,00	0,00
SA4	Saldo (4) Geldfluss aus der Finanzierungstätigkeit (35 - 36)							197 200,00	168 100,00	189 000,00
SA5	Saldo (5) Geldfluss aus der voranschlagswirksamen Gebarung (Saldo 3 + Saldo 4)							108 800,00	105 100,00	-397 760,11

		MVAG VC QU			Ergebnisvoranschlag			Finanzierungsvoranschlag		
		EH	FH		VA 2026	VA 2025	RA 2024	VA 2026	VA 2025	RA 2024
164	Förderung der Brandbekämpfung und Brandverhütung									
164000	Förderung der Brandbekämpfung und Brandverhütung									
Operative Gebarung										
SU 21 / 31	Summe Erträge / Einzahlungen operative Gebarung				0,00	0,00	0,00	0,00	0,00	0,00
1/164000-631000	Telekommunikationsdienste	2222	3222	24	200,00	200,00	144,00	200,00	200,00	144,00
1/164000-680000	Planmäßige Abschreibung	2226			4 200,00	4 200,00	4 226,01			
1/164000-728000	Entgelte für sonstige Leistungen	2225	3225	24	1 300,00	1 300,00	185,58	1 300,00	1 300,00	185,58
1/164000-729000	Sonstige Ausgaben	2225	3225	24	200,00	200,00	1 007,08	200,00	200,00	1 007,08
SU 22 / 32	Summe Aufwendungen / Auszahlungen operative Gebarung				5 900,00	5 900,00	5 562,67	1 700,00	1 700,00	1 336,66
SA 0 / SA 1	(0) Nettoergebnis (21 - 22) / (1) Geldfluss operative Gebarung (31 - 32)				-5 900,00	-5 900,00	-5 562,67	-1 700,00	-1 700,00	-1 336,66
SA01	Saldo (01) Haushaltsrücklagen (230 - 240)				0,00	0,00	0,00	0,00	0,00	0,00
SA00	Saldo (00) Nettoergebnis nach Haushaltsrücklagen (Saldo 0 + Saldo 01)				-5 900,00	-5 900,00	-5 562,67			
Investive Gebarung										
SU 33	Summe Einzahlungen investive Gebarung							0,00	0,00	0,00
SU 34	Summe Auszahlungen investive Gebarung							0,00	0,00	0,00
SA2	Saldo (2) Geldfluss aus der Investiven Gebarung (33 - 34)							0,00	0,00	0,00
SA3	Saldo (3) Nettofinanzierungssaldo (Saldo 1 + Saldo 2)							-1 700,00	-1 700,00	-1 336,66
Finanzierungstätigkeit										
SU 35	Summe Einzahlungen aus der Finanzierungstätigkeit							0,00	0,00	0,00
SU 36	Summe Auszahlungen aus der Finanzierungstätigkeit							0,00	0,00	0,00
SA4	Saldo (4) Geldfluss aus der Finanzierungstätigkeit (35 - 36)							0,00	0,00	0,00
SA5	Saldo (5) Geldfluss aus der voranschlagswirksamen Gebarung (Saldo 3 + Saldo 4)							-1 700,00	-1 700,00	-1 336,66
18 Landesverteidigung										
180	Zivilschutz									
180000	Zivilschutz									
Operative Gebarung										
SU 21 / 31	Summe Erträge / Einzahlungen operative Gebarung				0,00	0,00	0,00	0,00	0,00	0,00
1/180000-459000	sonstige Verbrauchsgüter	2221	3221	23	100,00	100,00		100,00	100,00	
1/180000-757000	laufende Transferzahlungen	2234	3234	27	300,00	300,00	216,51	300,00	300,00	216,51
SU 22 / 32	Summe Aufwendungen / Auszahlungen operative Gebarung				400,00	400,00	216,51	400,00	400,00	216,51
SA 0 / SA 1	(0) Nettoergebnis (21 - 22) / (1) Geldfluss operative Gebarung (31 - 32)				-400,00	-400,00	-216,51	-400,00	-400,00	-216,51
SA01	Saldo (01) Haushaltsrücklagen (230 - 240)				0,00	0,00	0,00	0,00	0,00	0,00
SA00	Saldo (00) Nettoergebnis nach Haushaltsrücklagen (Saldo 0 + Saldo 01)				-400,00	-400,00	-216,51			
Investive Gebarung										
SU 33	Summe Einzahlungen investive Gebarung							0,00	0,00	0,00
SU 34	Summe Auszahlungen investive Gebarung							0,00	0,00	0,00

		MVAG VC QU		Ergebnisvoranschlag			Finanzierungsvoranschlag		
		EH	FH	VA 2026	VA 2025	RA 2024	VA 2026	VA 2025	RA 2024
SA2	Saldo (2) Geldfluss aus der Investiven Gebarung (33 – 34)						0,00	0,00	0,00
SA3	Saldo (3) Nettofinanzierungssaldo (Saldo 1 + Saldo 2)						-400,00	-400,00	-216,51
Finanzierungstätigkeit									
SU 35	Summe Einzahlungen aus der Finanzierungstätigkeit						0,00	0,00	0,00
SU 36	Summe Auszahlungen aus der Finanzierungstätigkeit						0,00	0,00	0,00
SA4	Saldo (4) Geldfluss aus der Finanzierungstätigkeit (35 – 36)						0,00	0,00	0,00
SA5	Saldo (5) Geldfluss aus der voranschlagswirksamen Gebarung (Saldo 3 + Saldo 4)						-400,00	-400,00	-216,51

	MVAG	VC	QU	Ergebnisvoranschlag			Finanzierungsvoranschlag			
				EH	FH	VA 2026	VA 2025	RA 2024	VA 2026	VA 2025
2 Unterricht, Erziehung, Sport und Wissenschaft										
21	Allgemeinbildender Unterricht									
211	Volksschulen									
211000	Volksschule									
Operative Gebarung										
SU 21 / 31	Summe Erträge / Einzahlungen operative Gebarung			0,00	0,00	0,00	0,00	0,00	0,00	
1/211000-680000	Planmäßige Abschreibung	2226			53 600,00	3 767,62				
1/211000-683000	Verluste aus dem Abgang von Sachanlagen und immateriellen Vermögenswerten	2226				5 395,78				
SU 22 / 32	Summe Aufwendungen / Auszahlungen operative Gebarung			0,00	53 600,00	9 163,40	0,00	0,00	0,00	
SA 0 / SA 1	(0) Nettoergebnis (21 - 22) / (1) Geldfluss operative Gebarung (31 – 32)			0,00	-53 600,00	-9 163,40	0,00	0,00	0,00	
SA01	Saldo (01) Haushaltsrücklagen (230 - 240)			0,00	0,00	0,00	0,00	0,00	0,00	
SA00	Saldo (00) Nettoergebnis nach Haushaltsrücklagen (Saldo 0 + Saldo 01)			0,00	-53 600,00	-9 163,40				
Investive Gebarung										
SU 33	Summe Einzahlungen investive Gebarung						0,00	0,00	0,00	
SU 34	Summe Auszahlungen investive Gebarung						0,00	0,00	0,00	
SA2	Saldo (2) Geldfluss aus der Investiven Gebarung (33 – 34)						0,00	0,00	0,00	
SA3	Saldo (3) Nettofinanzierungssaldo (Saldo 1 + Saldo 2)						0,00	0,00	0,00	
Finanzierungstätigkeit										
SU 35	Summe Einzahlungen aus der Finanzierungstätigkeit						0,00	0,00	0,00	
SU 36	Summe Auszahlungen aus der Finanzierungstätigkeit						0,00	0,00	0,00	
SA4	Saldo (4) Geldfluss aus der Finanzierungstätigkeit (35 – 36)						0,00	0,00	0,00	
SA5	Saldo (5) Geldfluss aus der voranschlagswirksamen Gebarung (Saldo 3 + Saldo 4)						0,00	0,00	0,00	
212	Mittelschulen									
212000	Hauptschule									
Operative Gebarung										
2/212000+828000	Rückersätze von Aufwendungen	2116	3116	18	24 500,00	18 000,00	24 423,64	24 500,00	18 000,00	24 423,64
SU 21 / 31	Summe Erträge / Einzahlungen operative Gebarung				24 500,00	18 000,00	24 423,64	24 500,00	18 000,00	24 423,64
1/212000-510000	Geldbezüge der Vertragsbediensteten der Verwaltung	2211	3211	20	17 500,00	16 600,00	15 824,92	17 500,00	16 600,00	15 824,92
1/212000-565000	Mehrleistungsvergütungen	2211	3211		900,00			900,00		
1/212000-580000	Dienstgeberbeiträge zum Ausgleichsfonds für Familienbeihilfen	2212	3212	20	700,00	700,00	585,60	700,00	700,00	585,60
1/212000-582000	Sonstige Dienstgeberbeiträge zur sozialen Sicherheit	2212	3212	20	3 700,00	3 300,00	3 144,00	3 700,00	3 300,00	3 144,00

		MVAG VC QU			Ergebnisvoranschlag			Finanzierungsvoranschlag		
		EH	FH		VA 2026	VA 2025	RA 2024	VA 2026	VA 2025	RA 2024
1/212000-582100	Sonstige Dienstgeberbeiträge zur sozialen Sicherheit	2212	3212	20	300,00	300,00	242,18	300,00	300,00	242,18
1/212000-724000	Reisegebühren	2225	3225	24	200,00	200,00	106,47	200,00	200,00	106,47
1/212000-752000	Hauptschulumlage	2231	3231	26	50 400,00	56 600,00	68 465,53	50 400,00	56 600,00	68 465,53
SU 22 / 32	Summe Aufwendungen / Auszahlungen operative Gebarung				73 700,00	77 700,00	88 368,70	73 700,00	77 700,00	88 368,70
SA 0 / SA 1	(0) Nettoergebnis (21 - 22) / (1) Geldfluss operative Gebarung (31 - 32)				-49 200,00	-59 700,00	-63 945,06	-49 200,00	-59 700,00	-63 945,06
SA01	Saldo (01) Haushaltsrücklagen (230 - 240)				0,00	0,00	0,00	0,00	0,00	0,00
SA00	Saldo (00) Nettoergebnis nach Haushaltsrücklagen (Saldo 0 + Saldo 01)				-49 200,00	-59 700,00	-63 945,06			
Investive Gebarung										
SU 33	Summe Einzahlungen investive Gebarung							0,00	0,00	0,00
SU 34	Summe Auszahlungen investive Gebarung							0,00	0,00	0,00
SA2	Saldo (2) Geldfluss aus der Investiven Gebarung (33 - 34)							0,00	0,00	0,00
SA3	Saldo (3) Nettofinanzierungssaldo (Saldo 1 + Saldo 2)							-49 200,00	-59 700,00	-63 945,06
Finanzierungstätigkeit										
SU 35	Summe Einzahlungen aus der Finanzierungstätigkeit							0,00	0,00	0,00
SU 36	Summe Auszahlungen aus der Finanzierungstätigkeit							0,00	0,00	0,00
SA4	Saldo (4) Geldfluss aus der Finanzierungstätigkeit (35 - 36)							0,00	0,00	0,00
SA5	Saldo (5) Geldfluss aus der voranschlagswirksamen Gebarung (Saldo 3 + Saldo 4)							-49 200,00	-59 700,00	-63 945,06
213	Sonderschulen									
213000	Sonderschule									
Operative Gebarung										
2/213000+828100	Rückersätze von Aufwendungen	2116	3116	18	12 000,00	12 000,00	10 000,00	12 000,00	12 000,00	10 000,00
SU 21 / 31	Summe Erträge / Einzahlungen operative Gebarung				12 000,00	12 000,00	10 000,00	12 000,00	12 000,00	10 000,00
1/213000-680000	Planmäßige Abschreibung	2226			11 500,00	11 500,00	11 477,77			
1/213000-752000	Sonderschulumlage	2231	3231	26	4 100,00	8 000,00	7 951,57	4 100,00	8 000,00	7 951,57
SU 22 / 32	Summe Aufwendungen / Auszahlungen operative Gebarung				15 600,00	19 500,00	19 429,34	4 100,00	8 000,00	7 951,57
SA 0 / SA 1	(0) Nettoergebnis (21 - 22) / (1) Geldfluss operative Gebarung (31 - 32)				-3 600,00	-7 500,00	-9 429,34	7 900,00	4 000,00	2 048,43
SA01	Saldo (01) Haushaltsrücklagen (230 - 240)				0,00	0,00	0,00	0,00	0,00	0,00
SA00	Saldo (00) Nettoergebnis nach Haushaltsrücklagen (Saldo 0 + Saldo 01)				-3 600,00	-7 500,00	-9 429,34			
Investive Gebarung										
SU 33	Summe Einzahlungen investive Gebarung							0,00	0,00	0,00
5/213000-010000	Gebäude und Bauten		3413	1 40				75 000,00		
SU 34	Summe Auszahlungen investive Gebarung							75 000,00	0,00	0,00
SA2	Saldo (2) Geldfluss aus der Investiven Gebarung (33 - 34)							-75 000,00	0,00	0,00
SA3	Saldo (3) Nettofinanzierungssaldo (Saldo 1 + Saldo 2)							-67 100,00	4 000,00	2 048,43
Finanzierungstätigkeit										
SU 35	Summe Einzahlungen aus der Finanzierungstätigkeit							0,00	0,00	0,00

		MVAG VC QU			Ergebnisvoranschlag			Finanzierungsvoranschlag		
		EH	FH		VA 2026	VA 2025	RA 2024	VA 2026	VA 2025	RA 2024
SU 36	Summe Auszahlungen aus der Finanzierungstätigkeit							0,00	0,00	0,00
SA4	Saldo (4) Geldfluss aus der Finanzierungstätigkeit (35 – 36)							0,00	0,00	0,00
SA5	Saldo (5) Geldfluss aus der voranschlagswirksamen Gebarung (Saldo 3 + Saldo 4)							-67 100,00	4 000,00	2 048,43
214	Polytechnische Schulen									
214000	Polytechnische Schule									
Operative Gebarung										
SU 21 / 31	Summe Erträge / Einzahlungen operative Gebarung				0,00	0,00	0,00	0,00	0,00	0,00
1/214000-752000	Schulumlage	2231	3231	26	5 400,00	3 000,00	8 340,00	5 400,00	3 000,00	8 340,00
SU 22 / 32	Summe Aufwendungen / Auszahlungen operative Gebarung				5 400,00	3 000,00	8 340,00	5 400,00	3 000,00	8 340,00
SA 0 / SA 1	(0) Nettoergebnis (21 - 22) / (1) Geldfluss operative Gebarung (31 – 32)				-5 400,00	-3 000,00	-8 340,00	-5 400,00	-3 000,00	-8 340,00
SA01	Saldo (01) Haushaltsrücklagen (230 - 240)				0,00	0,00	0,00	0,00	0,00	0,00
SA00	Saldo (00) Nettoergebnis nach Haushaltsrücklagen (Saldo 0 + Saldo 01)				-5 400,00	-3 000,00	-8 340,00			
Investive Gebarung										
SU 33	Summe Einzahlungen investive Gebarung							0,00	0,00	0,00
SU 34	Summe Auszahlungen investive Gebarung							0,00	0,00	0,00
SA2	Saldo (2) Geldfluss aus der Investiven Gebarung (33 – 34)							0,00	0,00	0,00
SA3	Saldo (3) Nettofinanzierungssaldo (Saldo 1 + Saldo 2)							-5 400,00	-3 000,00	-8 340,00
Finanzierungstätigkeit										
SU 35	Summe Einzahlungen aus der Finanzierungstätigkeit							0,00	0,00	0,00
SU 36	Summe Auszahlungen aus der Finanzierungstätigkeit							0,00	0,00	0,00
SA4	Saldo (4) Geldfluss aus der Finanzierungstätigkeit (35 – 36)							0,00	0,00	0,00
SA5	Saldo (5) Geldfluss aus der voranschlagswirksamen Gebarung (Saldo 3 + Saldo 4)							-5 400,00	-3 000,00	-8 340,00
22	Berufsbildender Unterricht; Anstalten der Bildung für Lehrerinnen und Lehrer sowie Erzieherinnen und Erzieher									
220	Berufsbildende Pflichtschulen									
220000	berufsbildender Unterricht									
Operative Gebarung										
SU 21 / 31	Summe Erträge / Einzahlungen operative Gebarung				0,00	0,00	0,00	0,00	0,00	0,00
1/220000-729000	Berufschülerhaltungsbeitrag	2225	3225	24	86 100,00	62 100,00	56 780,00	86 100,00	62 100,00	56 780,00
SU 22 / 32	Summe Aufwendungen / Auszahlungen operative Gebarung				86 100,00	62 100,00	56 780,00	86 100,00	62 100,00	56 780,00
SA 0 / SA 1	(0) Nettoergebnis (21 - 22) / (1) Geldfluss operative Gebarung (31 – 32)				-86 100,00	-62 100,00	-56 780,00	-86 100,00	-62 100,00	-56 780,00
SA01	Saldo (01) Haushaltsrücklagen (230 - 240)				0,00	0,00	0,00	0,00	0,00	0,00
SA00	Saldo (00) Nettoergebnis nach Haushaltsrücklagen (Saldo 0 + Saldo 01)				-86 100,00	-62 100,00	-56 780,00			
Investive Gebarung										
SU 33	Summe Einzahlungen investive Gebarung							0,00	0,00	0,00
SU 34	Summe Auszahlungen investive Gebarung							0,00	0,00	0,00

		MVAG		VC QU	Ergebnisvoranschlag			Finanzierungsvoranschlag		
		EH	FH		VA 2026	VA 2025	RA 2024	VA 2026	VA 2025	RA 2024
SA2	Saldo (2) Geldfluss aus der Investiven Gebarung (33 – 34)							0,00	0,00	0,00
SA3	Saldo (3) Nettofinanzierungssaldo (Saldo 1 + Saldo 2)							-86 100,00	-62 100,00	-56 780,00
Finanzierungstätigkeit										
SU 35	Summe Einzahlungen aus der Finanzierungstätigkeit							0,00	0,00	0,00
SU 36	Summe Auszahlungen aus der Finanzierungstätigkeit							0,00	0,00	0,00
SA4	Saldo (4) Geldfluss aus der Finanzierungstätigkeit (35 – 36)							0,00	0,00	0,00
SA5	Saldo (5) Geldfluss aus der voranschlagswirksamen Gebarung (Saldo 3 + Saldo 4)							-86 100,00	-62 100,00	-56 780,00
24	Vorschulische Erziehung									
240	Kindergärten									
240000	Kindergarten									
Operative Gebarung										
2/240000+810000	Elternbeiträge 1. u. 2. Gruppe	2114	3114	13	9 000,00	9 000,00	7 898,10	9 000,00	9 000,00	8 057,38
2/240000+813000	Erträge aus der Auflösung von Investitionszuschüssen (Kapitaltransfers)		2127		3 200,00	2 400,00	2 387,37			
2/240000+828000	Transportkosten der Eltern	2116	3116	18	7 800,00	7 800,00	4 604,52	7 800,00	7 800,00	4 922,70
2/240000+828100	Rückersätze von Aufwendungen	2116	3116	18	3 000,00	3 000,00	2 031,00	3 000,00	3 000,00	2 031,00
2/240000+860100	Transfers von Bund, Bundesfonds und Bundeskammern	2121	3121	15	66 000,00	72 000,00	52 036,25	66 000,00	72 000,00	52 036,25
2/240000+861100	Transfers von Ländern, Landesfonds und Landeskammern	2121	3121		60 000,00	60 000,00	15 700,00	60 000,00	60 000,00	15 700,00
SU 21 / 31	Summe Erträge / Einzahlungen operative Gebarung				149 000,00	154 200,00	84 657,24	145 800,00	151 800,00	82 747,33
1/240000-400000	geringwertige Wirtschaftsgüter des Anlagenvermögens	2221	3221	23	5 000,00	7 000,00	12 024,95	5 000,00	7 000,00	12 024,95
1/240000-430000	Ankauf von Lebensmittel und Getränken	2221	3221	23	1 500,00	1 500,00	1 512,41	1 500,00	1 500,00	1 512,41
1/240000-454000	Reinigungsmaterial	2221	3221	23	5 000,00	5 000,00	4 935,15	5 000,00	5 000,00	4 935,15
1/240000-456000	Büromaterial	2221	3221	23	1 000,00	1 000,00	609,62	1 000,00	1 000,00	609,62
1/240000-457000	Drucksorten	2221	3221	23	200,00	200,00	389,20	200,00	200,00	389,20
1/240000-459000	sonstige Verbrauchsgüter Gruppe I und II	2221	3221	23	5 000,00	5 000,00	5 685,52	5 000,00	5 000,00	5 685,52
1/240000-510000	Geldbezüge der Vertragsbediensteten der Verwaltung	2211	3211	20	38 100,00	37 400,00	35 081,12	38 100,00	37 400,00	35 081,12
1/240000-511000	Bezüge VBII Arbeiter des Kindergartens	2211	3211	20	40 100,00	40 100,00	36 454,60	40 100,00	40 100,00	36 454,60
1/240000-565000	Mehrleistungsvergütung	2211	3211	20	100,00			100,00		
1/240000-580000	Ausgleichsfond VBII Arb. des Kindergartens	2212	3212	20	1 500,00	1 400,00	1 297,90	1 500,00	1 400,00	1 297,90
1/240000-582000	DGB SV der VBII Arb. des Kindergartens	2212	3212	20	15 600,00	15 400,00	14 212,54	15 600,00	15 400,00	14 212,54
1/240000-582100	Beitrag MV Kasse	2212	3212	20	1 200,00	1 200,00	1 069,40	1 200,00	1 200,00	1 069,40
1/240000-592000	Dotierung von Rückstellungen für Jubiläumszuwendungen	2214			500,00	500,00	613,09			

		MVAG		VC QU	Ergebnisvoranschlag			Finanzierungsvoranschlag		
		EH	FH		VA 2026	VA 2025	RA 2024	VA 2026	VA 2025	RA 2024
1/240000-600000	Stromkosten	2222	3222	24	4 500,00	6 000,00	4 383,21	4 500,00	6 000,00	4 383,21
1/240000-600300	Fernwärme	2222	3222	24	20 000,00	28 000,00	9 175,73	20 000,00	28 000,00	9 175,73
1/240000-614000	Instandhaltung d. Gebäudes	2224	3224	24	2 500,00	5 000,00	1 459,21	2 500,00	5 000,00	1 459,21
1/240000-618000	Instandhaltung von sonstigen Anlagen	2224	3224	24	3 500,00	3 500,00	5 384,93	3 500,00	3 500,00	5 384,93
1/240000-620000	Kindergartentransport	2222	3222	24	21 000,00	21 000,00	21 484,80	21 000,00	21 000,00	21 484,80
1/240000-631000	Telefongebühren	2222	3222	24	1 200,00	1 500,00	1 079,29	1 200,00	1 500,00	1 079,29
1/240000-650000	Zinsen für Finanzschulden in Euro	2241	3241	25	75 000,00	67 400,00	102 998,74	75 000,00	67 400,00	102 998,74
1/240000-670000	Versicherungen	2222	3222	24	1 500,00	1 500,00	-17,62	1 500,00	1 500,00	-17,62
1/240000-680000	Planmäßige Abschreibung	2226			124 400,00	71 700,00	127 340,43			
1/240000-700000	Miete	2223	3223	24	300,00	300,00	234,68	300,00	300,00	234,68
1/240000-710000	öffentliche Abgaben, ohne Gebühren gemäß FAG	2225	3225	24	6 000,00	4 000,00	9 508,99	6 000,00	4 000,00	9 508,99
1/240000-724000	Reisegebühren	2225	3225	24	100,00	100,00	10,65	100,00	100,00	10,65
1/240000-728000	Sonstige Leistungen an Firmen	2225	3225	24	2 000,00	2 000,00	5 031,17	2 000,00	2 000,00	5 031,17
1/240000-729000	Sonstige Ausgaben	2225	3225	24	1 000,00	1 000,00	654,16	1 000,00	1 000,00	654,16
SU 22 / 32	Summe Aufwendungen / Auszahlungen operative Gebarung				377 800,00	328 700,00	402 613,87	252 900,00	256 500,00	274 660,35
SA 0 / SA 1	(0) Nettoergebnis (21 - 22) / (1) Geldfluss operative Gebarung (31 - 32)				-228 800,00	-174 500,00	-317 956,63	-107 100,00	-104 700,00	-191 913,02
SA01	Saldo (01) Haushaltsrücklagen (230 - 240)				0,00	0,00	0,00	0,00	0,00	0,00
SA00	Saldo (00) Nettoergebnis nach Haushaltsrücklagen (Saldo 0 + Saldo 01)				-228 800,00	-174 500,00	-317 956,63			
Investive Gebarung										
6/240000+301000	Kapitaltransfers von Ländern, Landesfonds und Landeskammern /Landesförd.		3331	1 33				27 500,00		
SU 33	Summe Einzahlungen investive Gebarung							27 500,00	0,00	0,00
5/240000-010000	Gebäude und Bauten		3413	1 40				76 700,00	139 300,00	63 328,44
1/240000-042000	Betriebsausstattung		3415	2 41						582,50
5/240000-042000	Amts-, Betriebs- und Geschäftsausstattung		3415	1 41						33 850,91
SU 34	Summe Auszahlungen investive Gebarung							76 700,00	139 300,00	97 761,85
SA2	Saldo (2) Geldfluss aus der Investiven Gebarung (33 - 34)							-49 200,00	-139 300,00	-97 761,85
SA3	Saldo (3) Nettofinanzierungssaldo (Saldo 1 + Saldo 2)							-156 300,00	-244 000,00	-289 674,87
Finanzierungstätigkeit										
6/240000+346100	Investitionsdarlehen von Finanzunternehmen		3514	1 55						558 000,00
SU 35	Summe Einzahlungen aus der Finanzierungstätigkeit							0,00	0,00	558 000,00
1/240000-346000	Investitionsdarlehen von Finanzunternehmen		3614	65				91 300,00	91 300,00	91 244,58
SU 36	Summe Auszahlungen aus der Finanzierungstätigkeit							91 300,00	91 300,00	91 244,58
SA4	Saldo (4) Geldfluss aus der Finanzierungstätigkeit (35 - 36)							-91 300,00	-91 300,00	466 755,42

		MVAG		VC QU	Ergebnisvoranschlag			Finanzierungsvoranschlag		
		EH	FH		VA 2026	VA 2025	RA 2024	VA 2026	VA 2025	RA 2024
SA5	Saldo (5) Geldfluss aus der voranschlagswirksamen Gebarung (Saldo 3 + Saldo 4)							-247 600,00	-335 300,00	177 080,55
240100	Kindernest									
	Operative Gebarung									
2/240100+810000	Erträge aus Leistungen	2114	3114	13	7 000,00	4 000,00	13 236,56	7 000,00	4 000,00	13 136,56
2/240100+810200	Erträge aus Leistungen	2114	3114			8 000,00			8 000,00	
SU 21 / 31	Summe Erträge / Einzahlungen operative Gebarung				7 000,00	12 000,00	13 236,56	7 000,00	12 000,00	13 136,56
1/240100-400000	Geringwertige Wirtschaftsgüter (GWG)	2221	3221	23	1 000,00	1 000,00	756,39	1 000,00	1 000,00	756,39
1/240100-454000	Reinigungsmittel	2221	3221		100,00	100,00	754,99	100,00	100,00	754,99
1/240100-459000	Sonstige Verbrauchsgüter	2221	3221	23	1 000,00	1 000,00	473,50	1 000,00	1 000,00	473,50
1/240100-510000	Geldbezüge der Vertragsbediensteten der Verwaltung	2211	3211	20	8 800,00	8 300,00	7 912,36	8 800,00	8 300,00	7 912,36
1/240100-511000	Geldbezüge der Vertragsbediensteten in handwerklicher Verwendung	2211	3211	20	36 400,00	17 000,00	16 172,31	36 400,00	17 000,00	16 172,31
1/240100-565000	Mehrleistungsvergütungen	2211	3211		500,00			500,00		
1/240100-580000	Dienstgeberbeiträge zum Ausgleichsfonds für Familienbeihilfen	2212	3212	20	1 700,00	1 000,00	891,13	1 700,00	1 000,00	891,13
1/240100-582000	Sonstige Dienstgeberbeiträge zur sozialen Sicherheit	2212	3212	20	9 100,00	5 100,00	4 784,87	9 100,00	5 100,00	4 784,87
1/240100-582100	Sonstige Dienstgeberbeiträge zur sozialen Sicherheit	2212	3212	20	700,00	400,00	368,41	700,00	400,00	368,41
1/240100-592000	Dotierung von Rückstellungen für Jubiläumswendungen	2214			600,00	200,00	173,65			
1/240100-600000	Energiebezüge	2222	3222	24	1 500,00	3 000,00	192,91	1 500,00	3 000,00	192,91
1/240100-614000	Instandhaltung von Gebäuden und Bauten	2224	3224				1 546,70			1 546,70
1/240100-618000	Instandhaltung von sonstigen Anlagen	2224	3224	24	1 000,00	1 000,00	154,16	1 000,00	1 000,00	154,16
1/240100-631000	Telekommunikationsdienste	2222	3222	24	400,00	400,00	463,49	400,00	400,00	463,49
1/240100-680000	Planmäßige Abschreibung	2226			100,00	100,00	34,36			
1/240100-710000	Öffentliche Abgaben, ohne Gebühren gemäß FAG	2225	3225	24	2 000,00	2 000,00	15 878,95	2 000,00	2 000,00	15 878,95
1/240100-720000	Kostenbeiträge f. Leistungen	2225	3225	24	77 000,00	35 000,00	37 645,31	77 000,00	35 000,00	37 645,31
1/240100-724000	Reisegebühren	2225	3225	24	100,00	100,00	53,23	100,00	100,00	53,23
SU 22 / 32	Summe Aufwendungen / Auszahlungen operative Gebarung				142 000,00	75 700,00	88 256,72	141 300,00	75 400,00	88 048,71
SA 0 / SA 1	(0) Nettoergebnis (21 - 22) / (1) Geldfluss operative Gebarung (31 - 32)				-135 000,00	-63 700,00	-75 020,16	-134 300,00	-63 400,00	-74 912,15
SA01	Saldo (01) Haushaltsrücklagen (230 - 240)				0,00	0,00	0,00	0,00	0,00	0,00
SA00	Saldo (00) Nettoergebnis nach Haushaltsrücklagen (Saldo 0 + Saldo 01)				-135 000,00	-63 700,00	-75 020,16			
	Investive Gebarung									
SU 33	Summe Einzahlungen investive Gebarung							0,00	0,00	0,00

		MVAG		VC QU	Ergebnisvoranschlag			Finanzierungsvoranschlag				
		EH	FH		VA 2026	VA 2025	RA 2024	VA 2026	VA 2025	RA 2024		
5/240100-010000	Gebäude und Bauten			3413	1							125 678,55
SU 34	Summe Auszahlungen investive Gebarung								0,00	0,00		125 678,55
SA2	Saldo (2) Geldfluss aus der Investiven Gebarung (33 – 34)								0,00	0,00		-125 678,55
SA3	Saldo (3) Nettofinanzierungssaldo (Saldo 1 + Saldo 2)								-134 300,00	-63 400,00		-200 590,70
Finanzierungstätigkeit												
SU 35	Summe Einzahlungen aus der Finanzierungstätigkeit								0,00	0,00		0,00
SU 36	Summe Auszahlungen aus der Finanzierungstätigkeit								0,00	0,00		0,00
SA4	Saldo (4) Geldfluss aus der Finanzierungstätigkeit (35 – 36)								0,00	0,00		0,00
SA5	Saldo (5) Geldfluss aus der voranschlagswirksamen Gebarung (Saldo 3 + Saldo 4)								-134 300,00	-63 400,00		-200 590,70
25	Außerschulische Jugendberziehung											
259	Sonstige Einrichtungen und Maßnahmen											
259000	Jugendzentrum											
Operative Gebarung												
SU 21 / 31	Summe Erträge / Einzahlungen operative Gebarung								0,00	0,00		0,00
1/259000-400000	Geringwertige Wirtschaftsgüter (GWG)	2221	3221	23	1 000,00	1 000,00	29,42	1 000,00	1 000,00	1 000,00		29,42
1/259000-600000	Stromkosten	2222	3222	24	500,00	500,00	845,78	500,00	500,00	500,00		845,78
1/259000-600300	Energiebezüge Heizung	2222	3222	24	3 000,00	3 000,00	6 458,33	3 000,00	3 000,00	3 000,00		6 458,33
1/259000-710000	Öffentliche Abgaben, ohne Gebühren gemäß FAG	2225	3225	24	200,00	200,00	4 146,14	200,00	200,00	200,00		4 146,14
1/259000-728000	Entgelte für sonstige Leistungen	2225	3225	24			787,66					787,66
SU 22 / 32	Summe Aufwendungen / Auszahlungen operative Gebarung				4 700,00	4 700,00	12 267,33	4 700,00	4 700,00	4 700,00		12 267,33
SA 0 / SA 1	(0) Nettoergebnis (21 - 22) / (1) Geldfluss operative Gebarung (31 – 32)				-4 700,00	-4 700,00	-12 267,33	-4 700,00	-4 700,00	-4 700,00		-12 267,33
SA01	Saldo (01) Haushaltsrücklagen (230 - 240)				0,00	0,00	0,00	0,00	0,00	0,00		0,00
SA00	Saldo (00) Nettoergebnis nach Haushaltsrücklagen (Saldo 0 + Saldo 01)				-4 700,00	-4 700,00	-12 267,33					
Investive Gebarung												
SU 33	Summe Einzahlungen investive Gebarung								0,00	0,00		0,00
SU 34	Summe Auszahlungen investive Gebarung								0,00	0,00		0,00
SA2	Saldo (2) Geldfluss aus der Investiven Gebarung (33 – 34)								0,00	0,00		0,00
SA3	Saldo (3) Nettofinanzierungssaldo (Saldo 1 + Saldo 2)								-4 700,00	-4 700,00		-12 267,33
Finanzierungstätigkeit												
SU 35	Summe Einzahlungen aus der Finanzierungstätigkeit								0,00	0,00		0,00
SU 36	Summe Auszahlungen aus der Finanzierungstätigkeit								0,00	0,00		0,00
SA4	Saldo (4) Geldfluss aus der Finanzierungstätigkeit (35 – 36)								0,00	0,00		0,00
SA5	Saldo (5) Geldfluss aus der voranschlagswirksamen Gebarung (Saldo 3 + Saldo 4)								-4 700,00	-4 700,00		-12 267,33

		MVAG		VC QU	Ergebnisvoranschlag			Finanzierungsvoranschlag		
		EH	FH		VA 2026	VA 2025	RA 2024	VA 2026	VA 2025	RA 2024
26	Sport und außerschulische Leibeserziehung									
262	Sportplätze									
262000	SPORTPLATZ									
Operative Gebarung										
2/262000+811000	Miete f. Sportplatz	2115	3115	14	1 500,00	1 400,00	1 404,48	1 500,00	1 400,00	1 404,48
2/262000+813000	Erträge aus der Auflösung von Investitionszuschüssen (Kapitaltransfers)	2127			100,00	100,00	50,00			
SU 21 / 31	Summe Erträge / Einzahlungen operative Gebarung				1 600,00	1 500,00	1 454,48	1 500,00	1 400,00	1 404,48
1/262000-400000	geringwertige Wirtschaftsgüter des Anlagenvermögens	2221	3221	23	500,00	500,00		500,00	500,00	
1/262000-600300	Energiebezüge	2222	3222	24	1 700,00	1 700,00	1 485,90	1 700,00	1 700,00	1 485,90
1/262000-619000	Instandhaltung von Sonderanlagen	2224	3224	24	800,00	800,00		800,00	800,00	
1/262000-680000	Planmäßige Abschreibung	2226			11 200,00	11 200,00	11 199,72			
1/262000-710000	Öffentliche Abgaben (Ausgaben), ohne Gebühren gemäß FAG	2225	3225	24	100,00	100,00	142,96	100,00	100,00	142,96
1/262000-728000	Entgelte für sonstige Leistungen	2225	3225	24	100,00	100,00		100,00	100,00	
SU 22 / 32	Summe Aufwendungen / Auszahlungen operative Gebarung				14 400,00	14 400,00	12 828,58	3 200,00	3 200,00	1 628,86
SA 0 / SA 1	(0) Nettoergebnis (21 - 22) / (1) Geldfluss operative Gebarung (31 – 32)				-12 800,00	-12 900,00	-11 374,10	-1 700,00	-1 800,00	-224,38
SA01	Saldo (01) Haushaltsrücklagen (230 - 240)				0,00	0,00	0,00	0,00	0,00	0,00
SA00	Saldo (00) Nettoergebnis nach Haushaltsrücklagen (Saldo 0 + Saldo 01)				-12 800,00	-12 900,00	-11 374,10			
Investive Gebarung										
SU 33	Summe Einzahlungen investive Gebarung							0,00	0,00	0,00
SU 34	Summe Auszahlungen investive Gebarung							0,00	0,00	0,00
SA2	Saldo (2) Geldfluss aus der Investiven Gebarung (33 – 34)							0,00	0,00	0,00
SA3	Saldo (3) Nettofinanzierungssaldo (Saldo 1 + Saldo 2)							-1 700,00	-1 800,00	-224,38
Finanzierungstätigkeit										
SU 35	Summe Einzahlungen aus der Finanzierungstätigkeit							0,00	0,00	0,00
SU 36	Summe Auszahlungen aus der Finanzierungstätigkeit							0,00	0,00	0,00
SA4	Saldo (4) Geldfluss aus der Finanzierungstätigkeit (35 – 36)							0,00	0,00	0,00
SA5	Saldo (5) Geldfluss aus der voranschlagswirksamen Gebarung (Saldo 3 + Saldo 4)							-1 700,00	-1 800,00	-224,38
265	Tennisplätze und -hallen									
265000	Tennisplatz									
Operative Gebarung										
SU 21 / 31	Summe Erträge / Einzahlungen operative Gebarung				0,00	0,00	0,00	0,00	0,00	0,00
1/265000-459000	Sonstige Verbrauchsgüter	2221	3221	23	1 000,00	1 000,00		1 000,00	1 000,00	
1/265000-600000	Stromkosten	2222	3222	24	700,00	700,00	636,42	700,00	700,00	636,42
1/265000-670000	Versicherungen	2222	3222	24	400,00	400,00	389,80	400,00	400,00	389,80

		MVAG		VC QU	Ergebnisvoranschlag			Finanzierungsvoranschlag		
		EH	FH		VA 2026	VA 2025	RA 2024	VA 2026	VA 2025	RA 2024
1/265000-680000	Planmäßige Abschreibung	2226			1 100,00	1 100,00	1 088,77			
1/265000-710000	Öffentliche Abgaben (Ausgaben), ohne Gebühren gemäß FAG	2225	3225	24	200,00	200,00	228,80	200,00	200,00	228,80
SU 22 / 32	Summe Aufwendungen / Auszahlungen operative Gebarung				3 400,00	3 400,00	2 343,79	2 300,00	2 300,00	1 255,02
SA 0 / SA 1	(0) Nettoergebnis (21 - 22) / (1) Geldfluss operative Gebarung (31 - 32)				-3 400,00	-3 400,00	-2 343,79	-2 300,00	-2 300,00	-1 255,02
SA01	Saldo (01) Haushaltsrücklagen (230 - 240)				0,00	0,00	0,00	0,00	0,00	0,00
SA00	Saldo (00) Nettoergebnis nach Haushaltsrücklagen (Saldo 0 + Saldo 01)				-3 400,00	-3 400,00	-2 343,79			
Investive Gebarung										
SU 33	Summe Einzahlungen investive Gebarung							0,00	0,00	0,00
SU 34	Summe Auszahlungen investive Gebarung							0,00	0,00	0,00
SA2	Saldo (2) Geldfluss aus der Investiven Gebarung (33 - 34)							0,00	0,00	0,00
SA3	Saldo (3) Nettofinanzierungssaldo (Saldo 1 + Saldo 2)							-2 300,00	-2 300,00	-1 255,02
Finanzierungstätigkeit										
SU 35	Summe Einzahlungen aus der Finanzierungstätigkeit							0,00	0,00	0,00
SU 36	Summe Auszahlungen aus der Finanzierungstätigkeit							0,00	0,00	0,00
SA4	Saldo (4) Geldfluss aus der Finanzierungstätigkeit (35 - 36)							0,00	0,00	0,00
SA5	Saldo (5) Geldfluss aus der voranschlagswirksamen Gebarung (Saldo 3 + Saldo 4)							-2 300,00	-2 300,00	-1 255,02
266	Wintersportanlagen									
266000	Wintersportanlagen									
Operative Gebarung										
SU 21 / 31	Summe Erträge / Einzahlungen operative Gebarung				0,00	0,00	0,00	0,00	0,00	0,00
1/266000-700000	Pachtzinse	2223	3223	24	900,00	900,00	929,22	900,00	900,00	929,22
1/266000-728000	Entgelte für sonstige Leistungen	2225	3225	24	500,00	500,00	425,00	500,00	500,00	425,00
SU 22 / 32	Summe Aufwendungen / Auszahlungen operative Gebarung				1 400,00	1 400,00	1 354,22	1 400,00	1 400,00	1 354,22
SA 0 / SA 1	(0) Nettoergebnis (21 - 22) / (1) Geldfluss operative Gebarung (31 - 32)				-1 400,00	-1 400,00	-1 354,22	-1 400,00	-1 400,00	-1 354,22
SA01	Saldo (01) Haushaltsrücklagen (230 - 240)				0,00	0,00	0,00	0,00	0,00	0,00
SA00	Saldo (00) Nettoergebnis nach Haushaltsrücklagen (Saldo 0 + Saldo 01)				-1 400,00	-1 400,00	-1 354,22			
Investive Gebarung										
SU 33	Summe Einzahlungen investive Gebarung							0,00	0,00	0,00
SU 34	Summe Auszahlungen investive Gebarung							0,00	0,00	0,00
SA2	Saldo (2) Geldfluss aus der Investiven Gebarung (33 - 34)							0,00	0,00	0,00
SA3	Saldo (3) Nettofinanzierungssaldo (Saldo 1 + Saldo 2)							-1 400,00	-1 400,00	-1 354,22
Finanzierungstätigkeit										
SU 35	Summe Einzahlungen aus der Finanzierungstätigkeit							0,00	0,00	0,00
SU 36	Summe Auszahlungen aus der Finanzierungstätigkeit							0,00	0,00	0,00
SA4	Saldo (4) Geldfluss aus der Finanzierungstätigkeit (35 - 36)							0,00	0,00	0,00

		MVAG VC QU			Ergebnisvoranschlag			Finanzierungsvoranschlag		
		EH	FH		VA 2026	VA 2025	RA 2024	VA 2026	VA 2025	RA 2024
SA5	Saldo (5) Geldfluss aus der voranschlagswirksamen Gebarung (Saldo 3 + Saldo 4)							-1 400,00	-1 400,00	-1 354,22
269	Sonstige Einrichtungen und Maßnahmen									
269000	sonstige Sport- einrichtungen									
Operative Gebarung										
SU 21 / 31	Summe Erträge / Einzahlungen operative Gebarung				0,00	0,00	0,00	0,00	0,00	0,00
1/269000-459000	sonstige Verbrauchsgüter	2221	3221	23	100,00	100,00	700,00	100,00	100,00	700,00
1/269000-757000	Subvention an UNION	2234	3234	27	5 000,00	5 000,00	5 000,00	5 000,00	5 000,00	5 000,00
1/269000-757100	Union div. Kostenbeiträge	2234	3234	27	300,00	300,00	600,00	300,00	300,00	600,00
SU 22 / 32	Summe Aufwendungen / Auszahlungen operative Gebarung				5 400,00	5 400,00	6 300,00	5 400,00	5 400,00	6 300,00
SA 0 / SA 1	(0) Nettoergebnis (21 - 22) / (1) Geldfluss operative Gebarung (31 – 32)				-5 400,00	-5 400,00	-6 300,00	-5 400,00	-5 400,00	-6 300,00
SA01	Saldo (01) Haushaltsrücklagen (230 - 240)				0,00	0,00	0,00	0,00	0,00	0,00
SA00	Saldo (00) Nettoergebnis nach Haushaltsrücklagen (Saldo 0 + Saldo 01)				-5 400,00	-5 400,00	-6 300,00			
Investive Gebarung										
SU 33	Summe Einzahlungen investive Gebarung							0,00	0,00	0,00
SU 34	Summe Auszahlungen investive Gebarung							0,00	0,00	0,00
SA2	Saldo (2) Geldfluss aus der Investiven Gebarung (33 – 34)							0,00	0,00	0,00
SA3	Saldo (3) Nettofinanzierungssaldo (Saldo 1 + Saldo 2)							-5 400,00	-5 400,00	-6 300,00
Finanzierungstätigkeit										
SU 35	Summe Einzahlungen aus der Finanzierungstätigkeit							0,00	0,00	0,00
SU 36	Summe Auszahlungen aus der Finanzierungstätigkeit							0,00	0,00	0,00
SA4	Saldo (4) Geldfluss aus der Finanzierungstätigkeit (35 – 36)							0,00	0,00	0,00
SA5	Saldo (5) Geldfluss aus der voranschlagswirksamen Gebarung (Saldo 3 + Saldo 4)							-5 400,00	-5 400,00	-6 300,00
27	Erwachsenenbildung									
270	Volkshochschulen									
270000	Erwachsenenbildung Volkshochschulen									
Operative Gebarung										
SU 21 / 31	Summe Erträge / Einzahlungen operative Gebarung				0,00	0,00	0,00	0,00	0,00	0,00
1/270000-757000	Subv. Erwachsenenbildung Beiträge (Volkshochschule usw.)	2234	3234	27	800,00	800,00	905,50	800,00	800,00	905,50
SU 22 / 32	Summe Aufwendungen / Auszahlungen operative Gebarung				800,00	800,00	905,50	800,00	800,00	905,50
SA 0 / SA 1	(0) Nettoergebnis (21 - 22) / (1) Geldfluss operative Gebarung (31 – 32)				-800,00	-800,00	-905,50	-800,00	-800,00	-905,50
SA01	Saldo (01) Haushaltsrücklagen (230 - 240)				0,00	0,00	0,00	0,00	0,00	0,00
SA00	Saldo (00) Nettoergebnis nach Haushaltsrücklagen (Saldo 0 + Saldo 01)				-800,00	-800,00	-905,50			
Investive Gebarung										
SU 33	Summe Einzahlungen investive Gebarung							0,00	0,00	0,00

		MVAG VC QU			Ergebnisvoranschlag			Finanzierungsvoranschlag		
		EH	FH		VA 2026	VA 2025	RA 2024	VA 2026	VA 2025	RA 2024
SU 34	Summe Auszahlungen investive Gebarung							0,00	0,00	0,00
SA2	Saldo (2) Geldfluss aus der Investiven Gebarung (33 – 34)							0,00	0,00	0,00
SA3	Saldo (3) Nettofinanzierungssaldo (Saldo 1 + Saldo 2)							-800,00	-800,00	-905,50
Finanzierungstätigkeit										
SU 35	Summe Einzahlungen aus der Finanzierungstätigkeit							0,00	0,00	0,00
SU 36	Summe Auszahlungen aus der Finanzierungstätigkeit							0,00	0,00	0,00
SA4	Saldo (4) Geldfluss aus der Finanzierungstätigkeit (35 – 36)							0,00	0,00	0,00
SA5	Saldo (5) Geldfluss aus der voranschlagswirksamen Gebarung (Saldo 3 + Saldo 4)							-800,00	-800,00	-905,50
272	Volksbildungsheime									
272000	Gemeinschaftsraum									
Operative Gebarung										
SU 21 / 31	Summe Erträge / Einzahlungen operative Gebarung				0,00	0,00	0,00	0,00	0,00	0,00
1/272000-710000	Öffentliche Abgaben, ohne Gebühren gemäß FAG	2225	3225	24			424,44			424,44
SU 22 / 32	Summe Aufwendungen / Auszahlungen operative Gebarung				0,00	0,00	424,44	0,00	0,00	424,44
SA 0 / SA 1	(0) Nettoergebnis (21 - 22) / (1) Geldfluss operative Gebarung (31 – 32)				0,00	0,00	-424,44	0,00	0,00	-424,44
SA01	Saldo (01) Haushaltsrücklagen (230 - 240)				0,00	0,00	0,00	0,00	0,00	0,00
SA00	Saldo (00) Nettoergebnis nach Haushaltsrücklagen (Saldo 0 + Saldo 01)				0,00	0,00	-424,44			
Investive Gebarung										
SU 33	Summe Einzahlungen investive Gebarung							0,00	0,00	0,00
SU 34	Summe Auszahlungen investive Gebarung							0,00	0,00	0,00
SA2	Saldo (2) Geldfluss aus der Investiven Gebarung (33 – 34)							0,00	0,00	0,00
SA3	Saldo (3) Nettofinanzierungssaldo (Saldo 1 + Saldo 2)							0,00	0,00	-424,44
Finanzierungstätigkeit										
SU 35	Summe Einzahlungen aus der Finanzierungstätigkeit							0,00	0,00	0,00
SU 36	Summe Auszahlungen aus der Finanzierungstätigkeit							0,00	0,00	0,00
SA4	Saldo (4) Geldfluss aus der Finanzierungstätigkeit (35 – 36)							0,00	0,00	0,00
SA5	Saldo (5) Geldfluss aus der voranschlagswirksamen Gebarung (Saldo 3 + Saldo 4)							0,00	0,00	-424,44
273	Volksbüchereien									
273000	Gemeindebücherei									
Operative Gebarung										
2/273000+810000	Entlehnungsgebühr u. sonst. Einnahmen	2114	3114	13	1 700,00	1 700,00	1 769,40	1 700,00	1 700,00	1 769,40
SU 21 / 31	Summe Erträge / Einzahlungen operative Gebarung				1 700,00	1 700,00	1 769,40	1 700,00	1 700,00	1 769,40
1/273000-400000	Geringwertige Wirtschaftsgüter (GWG)	2221	3221	23	100,00	100,00	9,99	100,00	100,00	9,99
1/273000-456000	Büromaterial	2221	3221	23	100,00	100,00		100,00	100,00	
1/273000-457000	Ankauf von Büchern	2221	3221	23	900,00	900,00	1 343,37	900,00	900,00	1 343,37

		MVAG		VC QU	Ergebnisvoranschlag			Finanzierungsvoranschlag		
		EH	FH		VA 2026	VA 2025	RA 2024	VA 2026	VA 2025	RA 2024
1/273000-500000	Geldbezüge der Verwaltung	2211	3211	20			242,04			242,04
1/273000-510000	Geldbezüge der Vertragsbediensteten der Verwaltung	2211	3211	20	800,00	900,00	770,00	800,00	900,00	770,00
1/273000-580000	Ausgleichfond Arb.	2212	3212	20	100,00	100,00	28,52	100,00	100,00	28,52
1/273000-582000	DGB f. geringfügig Beschäftigte	2212	3212	20	100,00	100,00	3,12	100,00	100,00	3,12
1/273000-582100	Beitrag MV Kasse	2212	3212	20	100,00	100,00	10,92	100,00	100,00	10,92
1/273000-592000	Dotierung von Rückstellungen für Jubiläumszuwendungen	2214			100,00	100,00	22,49			
1/273000-710000	Öffentliche Abgaben, ohne Gebühren gemäß FAG	2225	3225	24			309,42			309,42
1/273000-726000	Mitgliedsbeiträge	2225	3225	24	400,00	400,00	446,00	400,00	400,00	446,00
SU 22 / 32	Summe Aufwendungen / Auszahlungen operative Gebarung				2 700,00	2 800,00	3 185,87	2 600,00	2 700,00	3 163,38
SA 0 / SA 1	(0) Nettoergebnis (21 - 22) / (1) Geldfluss operative Gebarung (31 – 32)				-1 000,00	-1 100,00	-1 416,47	-900,00	-1 000,00	-1 393,98
SA01	Saldo (01) Haushaltsrücklagen (230 - 240)				0,00	0,00	0,00	0,00	0,00	0,00
SA00	Saldo (00) Nettoergebnis nach Haushaltsrücklagen (Saldo 0 + Saldo 01)				-1 000,00	-1 100,00	-1 416,47			
Investive Gebarung										
SU 33	Summe Einzahlungen investive Gebarung							0,00	0,00	0,00
SU 34	Summe Auszahlungen investive Gebarung							0,00	0,00	0,00
SA2	Saldo (2) Geldfluss aus der Investiven Gebarung (33 – 34)							0,00	0,00	0,00
SA3	Saldo (3) Nettofinanzierungssaldo (Saldo 1 + Saldo 2)							-900,00	-1 000,00	-1 393,98
Finanzierungstätigkeit										
SU 35	Summe Einzahlungen aus der Finanzierungstätigkeit							0,00	0,00	0,00
SU 36	Summe Auszahlungen aus der Finanzierungstätigkeit							0,00	0,00	0,00
SA4	Saldo (4) Geldfluss aus der Finanzierungstätigkeit (35 – 36)							0,00	0,00	0,00
SA5	Saldo (5) Geldfluss aus der voranschlagswirksamen Gebarung (Saldo 3 + Saldo 4)							-900,00	-1 000,00	-1 393,98

		MVAG VC QU			Ergebnisvoranschlag			Finanzierungsvoranschlag		
		EH	FH		VA 2026	VA 2025	RA 2024	VA 2026	VA 2025	RA 2024
3 Kunst, Kultur und Kultus										
30	Gesonderte Verwaltung									
300	Kulturamt									
300000	Kulturamt									
Operative Gebarung										
2/300000+811000	Miet- und Pächtertrag	2115	3115	14	6 500,00	6 500,00	6 556,20	6 500,00	6 500,00	1 092,70
SU 21 / 31	Summe Erträge / Einzahlungen operative Gebarung				6 500,00	6 500,00	6 556,20	6 500,00	6 500,00	1 092,70
SU 22 / 32	Summe Aufwendungen / Auszahlungen operative Gebarung				0,00	0,00	0,00	0,00	0,00	0,00
SA 0 / SA 1	(0) Nettoergebnis (21 - 22) / (1) Geldfluss operative Gebarung (31 - 32)				6 500,00	6 500,00	6 556,20	6 500,00	6 500,00	1 092,70
SA01	Saldo (01) Haushaltsrücklagen (230 - 240)				0,00	0,00	0,00	0,00	0,00	0,00
SA00	Saldo (00) Nettoergebnis nach Haushaltsrücklagen (Saldo 0 + Saldo 01)				6 500,00	6 500,00	6 556,20			
Investive Gebarung										
SU 33	Summe Einzahlungen investive Gebarung							0,00	0,00	0,00
SU 34	Summe Auszahlungen investive Gebarung							0,00	0,00	0,00
SA2	Saldo (2) Geldfluss aus der Investiven Gebarung (33 - 34)							0,00	0,00	0,00
SA3	Saldo (3) Nettofinanzierungssaldo (Saldo 1 + Saldo 2)							6 500,00	6 500,00	1 092,70
Finanzierungstätigkeit										
SU 35	Summe Einzahlungen aus der Finanzierungstätigkeit							0,00	0,00	0,00
SU 36	Summe Auszahlungen aus der Finanzierungstätigkeit							0,00	0,00	0,00
SA4	Saldo (4) Geldfluss aus der Finanzierungstätigkeit (35 - 36)							0,00	0,00	0,00
SA5	Saldo (5) Geldfluss aus der voranschlagswirksamen Gebarung (Saldo 3 + Saldo 4)							6 500,00	6 500,00	1 092,70
31	Bildende Künste									
311	Einrichtungen der bildenden Künste									
311000	Einrichtung der bildenden Künste									
Operative Gebarung										
SU 21 / 31	Summe Erträge / Einzahlungen operative Gebarung				0,00	0,00	0,00	0,00	0,00	0,00
1/311000-729000	sonstige Ausgaben	2225	3225	24	300,00	300,00		300,00	300,00	
1/311000-757000	Subv. Kunst u. Kultur Theaterverein usw.	2234	3234	27	300,00	300,00		300,00	300,00	
SU 22 / 32	Summe Aufwendungen / Auszahlungen operative Gebarung				600,00	600,00	0,00	600,00	600,00	0,00
SA 0 / SA 1	(0) Nettoergebnis (21 - 22) / (1) Geldfluss operative Gebarung (31 - 32)				-600,00	-600,00	0,00	-600,00	-600,00	0,00
SA01	Saldo (01) Haushaltsrücklagen (230 - 240)				0,00	0,00	0,00	0,00	0,00	0,00
SA00	Saldo (00) Nettoergebnis nach Haushaltsrücklagen (Saldo 0 + Saldo 01)				-600,00	-600,00	0,00			
Investive Gebarung										
SU 33	Summe Einzahlungen investive Gebarung							0,00	0,00	0,00

		MVAG VC QU			Ergebnisvoranschlag			Finanzierungsvoranschlag		
		EH	FH		VA 2026	VA 2025	RA 2024	VA 2026	VA 2025	RA 2024
SU 34	Summe Auszahlungen investive Gebarung							0,00	0,00	0,00
SA2	Saldo (2) Geldfluss aus der Investiven Gebarung (33 – 34)							0,00	0,00	0,00
SA3	Saldo (3) Nettofinanzierungssaldo (Saldo 1 + Saldo 2)							-600,00	-600,00	0,00
Finanzierungstätigkeit										
SU 35	Summe Einzahlungen aus der Finanzierungstätigkeit							0,00	0,00	0,00
SU 36	Summe Auszahlungen aus der Finanzierungstätigkeit							0,00	0,00	0,00
SA4	Saldo (4) Geldfluss aus der Finanzierungstätigkeit (35 – 36)							0,00	0,00	0,00
SA5	Saldo (5) Geldfluss aus der voranschlagswirksamen Gebarung (Saldo 3 + Saldo 4)							-600,00	-600,00	0,00
312	Maßnahmen zur Förderung der bildenden Künste									
312000	Maßnahmen zur Förderung der bildenden Künste									
Operative Gebarung										
SU 21 / 31	Summe Erträge / Einzahlungen operative Gebarung				0,00	0,00	0,00	0,00	0,00	0,00
1/312000-700000	Miet- und Pachtaufwand	2223	3223	24	19 000,00	19 000,00	17 849,41	19 000,00	19 000,00	17 849,41
1/312000-757000	Subvention Gemischter Chor	2234	3234	27	300,00	300,00	300,00	300,00	300,00	300,00
SU 22 / 32	Summe Aufwendungen / Auszahlungen operative Gebarung				19 300,00	19 300,00	18 149,41	19 300,00	19 300,00	18 149,41
SA 0 / SA 1	(0) Nettoergebnis (21 - 22) / (1) Geldfluss operative Gebarung (31 – 32)				-19 300,00	-19 300,00	-18 149,41	-19 300,00	-19 300,00	-18 149,41
SA01	Saldo (01) Haushaltsrücklagen (230 - 240)				0,00	0,00	0,00	0,00	0,00	0,00
SA00	Saldo (00) Nettoergebnis nach Haushaltsrücklagen (Saldo 0 + Saldo 01)				-19 300,00	-19 300,00	-18 149,41			
Investive Gebarung										
SU 33	Summe Einzahlungen investive Gebarung							0,00	0,00	0,00
SU 34	Summe Auszahlungen investive Gebarung							0,00	0,00	0,00
SA2	Saldo (2) Geldfluss aus der Investiven Gebarung (33 – 34)							0,00	0,00	0,00
SA3	Saldo (3) Nettofinanzierungssaldo (Saldo 1 + Saldo 2)							-19 300,00	-19 300,00	-18 149,41
Finanzierungstätigkeit										
SU 35	Summe Einzahlungen aus der Finanzierungstätigkeit							0,00	0,00	0,00
SU 36	Summe Auszahlungen aus der Finanzierungstätigkeit							0,00	0,00	0,00
SA4	Saldo (4) Geldfluss aus der Finanzierungstätigkeit (35 – 36)							0,00	0,00	0,00
SA5	Saldo (5) Geldfluss aus der voranschlagswirksamen Gebarung (Saldo 3 + Saldo 4)							-19 300,00	-19 300,00	-18 149,41
32	Musik und darstellende Kunst									
320	Ausbildung in Musik und darstellender Kunst									
320000	Ausbildung in Musik und darstellende Kunst									
Operative Gebarung										
2/320000+811000	Miete für Musikheim	2115	3115	14	4 300,00	3 000,00	4 289,35	4 300,00	3 000,00	4 289,35
SU 21 / 31	Summe Erträge / Einzahlungen operative Gebarung				4 300,00	3 000,00	4 289,35	4 300,00	3 000,00	4 289,35
1/320000-400000	Geringwertige Wirtschaftsgüter (GWG)	2221	3221	23	1 500,00	1 500,00		1 500,00	1 500,00	

		MVAG		VC QU	Ergebnisvoranschlag			Finanzierungsvoranschlag		
		EH	FH		VA 2026	VA 2025	RA 2024	VA 2026	VA 2025	RA 2024
1/320000-454000	Reinigungsmittel	2221	3221		300,00			300,00		
1/320000-600000	Stromkosten	2222	3222	24	1 000,00	1 000,00	677,95	1 000,00	1 000,00	677,95
1/320000-600300	Fernwärme	2222	3222	24	1 000,00	1 000,00	540,63	1 000,00	1 000,00	540,63
1/320000-614000	Instandhaltung des Gebäudes (Musikerheim)	2224	3224	24	500,00	500,00	111,97	500,00	500,00	111,97
1/320000-670000	Versicherungen	2222	3222	24	1 900,00		1 995,38	1 900,00		1 995,38
1/320000-680000	Planmäßige Abschreibung	2226			18 800,00	700,00	9 236,71			
1/320000-700000	Miet- und Pachtaufwand	2223	3223				3 677,68			3 677,68
1/320000-710000	Öffentliche Abgaben, ohne Gebühren gemäß FAG	2225	3225	24	1 500,00	1 500,00		1 500,00	1 500,00	
1/320000-752000	Beitrag an Musikschulverband	2231	3231	26	50 500,00	35 500,00	36 588,52	50 500,00	35 500,00	9 147,13
SU 22 / 32	Summe Aufwendungen / Auszahlungen operative Gebarung				77 000,00	41 700,00	52 828,84	58 200,00	41 000,00	16 150,74
SA 0 / SA 1	(0) Nettoergebnis (21 - 22) / (1) Geldfluss operative Gebarung (31 - 32)				-72 700,00	-38 700,00	-48 539,49	-53 900,00	-38 000,00	-11 861,39
SA01	Saldo (01) Haushaltsrücklagen (230 - 240)				0,00	0,00	0,00	0,00	0,00	0,00
SA00	Saldo (00) Nettoergebnis nach Haushaltsrücklagen (Saldo 0 + Saldo 01)				-72 700,00	-38 700,00	-48 539,49			
Investive Gebarung										
SU 33	Summe Einzahlungen investive Gebarung							0,00	0,00	0,00
SU 34	Summe Auszahlungen investive Gebarung							0,00	0,00	0,00
SA2	Saldo (2) Geldfluss aus der Investiven Gebarung (33 - 34)							0,00	0,00	0,00
SA3	Saldo (3) Nettofinanzierungssaldo (Saldo 1 + Saldo 2)							-53 900,00	-38 000,00	-11 861,39
Finanzierungstätigkeit										
SU 35	Summe Einzahlungen aus der Finanzierungstätigkeit							0,00	0,00	0,00
SU 36	Summe Auszahlungen aus der Finanzierungstätigkeit							0,00	0,00	0,00
SA4	Saldo (4) Geldfluss aus der Finanzierungstätigkeit (35 - 36)							0,00	0,00	0,00
SA5	Saldo (5) Geldfluss aus der voranschlagswirksamen Gebarung (Saldo 3 + Saldo 4)							-53 900,00	-38 000,00	-11 861,39
321	Einrichtungen der Musikpflege									
321000	Einrichtung der Musikpflege									
Operative Gebarung										
SU 21 / 31	Summe Erträge / Einzahlungen operative Gebarung				0,00	0,00	0,00	0,00	0,00	0,00
1/321000-729000	Musikkapelle Diverse Ausgaben	2225	3225	24	1 000,00	1 000,00		1 000,00	1 000,00	
1/321000-757100	Musikkapelle Subvention	2234	3234	27	10 000,00	5 000,00	9 718,28	10 000,00	5 000,00	9 718,28
SU 22 / 32	Summe Aufwendungen / Auszahlungen operative Gebarung				11 000,00	6 000,00	9 718,28	11 000,00	6 000,00	9 718,28
SA 0 / SA 1	(0) Nettoergebnis (21 - 22) / (1) Geldfluss operative Gebarung (31 - 32)				-11 000,00	-6 000,00	-9 718,28	-11 000,00	-6 000,00	-9 718,28
SA01	Saldo (01) Haushaltsrücklagen (230 - 240)				0,00	0,00	0,00	0,00	0,00	0,00
SA00	Saldo (00) Nettoergebnis nach Haushaltsrücklagen (Saldo 0 + Saldo 01)				-11 000,00	-6 000,00	-9 718,28			
Investive Gebarung										
SU 33	Summe Einzahlungen investive Gebarung							0,00	0,00	0,00

	MVAG	VC QU	Ergebnisvoranschlag			Finanzierungsvoranschlag				
			EH	FH	VA 2026	VA 2025	RA 2024	VA 2026	VA 2025	RA 2024
SU 34			Summe Auszahlungen investive Gebarung					0,00	0,00	0,00
SA2			Saldo (2) Geldfluss aus der Investiven Gebarung (33 – 34)					0,00	0,00	0,00
SA3			Saldo (3) Nettofinanzierungssaldo (Saldo 1 + Saldo 2)					-11 000,00	-6 000,00	-9 718,28
Finanzierungstätigkeit										
SU 35			Summe Einzahlungen aus der Finanzierungstätigkeit					0,00	0,00	0,00
SU 36			Summe Auszahlungen aus der Finanzierungstätigkeit					0,00	0,00	0,00
SA4			Saldo (4) Geldfluss aus der Finanzierungstätigkeit (35 – 36)					0,00	0,00	0,00
SA5			Saldo (5) Geldfluss aus der voranschlagswirksamen Gebarung (Saldo 3 + Saldo 4)					-11 000,00	-6 000,00	-9 718,28
322 Maßnahmen zur Förderung der Musikpflege										
322000 Maßnahmen zur Förderung der Musikpflege										
Operative Gebarung										
SU 21 / 31			Summe Erträge / Einzahlungen operative Gebarung			0,00	0,00	0,00	0,00	0,00
1/322000-728000			Entgelte für sonstige Leistungen	2225	3225	24	100,00	100,00	100,00	100,00
SU 22 / 32			Summe Aufwendungen / Auszahlungen operative Gebarung			100,00	100,00	100,00	100,00	100,00
SA 0 / SA 1			(0) Nettoergebnis (21 - 22) / (1) Geldfluss operative Gebarung (31 – 32)			-100,00	-100,00	-100,00	-100,00	-100,00
SA01			Saldo (01) Haushaltsrücklagen (230 - 240)			0,00	0,00	0,00	0,00	0,00
SA00			Saldo (00) Nettoergebnis nach Haushaltsrücklagen (Saldo 0 + Saldo 01)			-100,00	-100,00	-100,00		
Investive Gebarung										
SU 33			Summe Einzahlungen investive Gebarung					0,00	0,00	0,00
SU 34			Summe Auszahlungen investive Gebarung					0,00	0,00	0,00
SA2			Saldo (2) Geldfluss aus der Investiven Gebarung (33 – 34)					0,00	0,00	0,00
SA3			Saldo (3) Nettofinanzierungssaldo (Saldo 1 + Saldo 2)					-100,00	-100,00	-100,00
Finanzierungstätigkeit										
SU 35			Summe Einzahlungen aus der Finanzierungstätigkeit					0,00	0,00	0,00
SU 36			Summe Auszahlungen aus der Finanzierungstätigkeit					0,00	0,00	0,00
SA4			Saldo (4) Geldfluss aus der Finanzierungstätigkeit (35 – 36)					0,00	0,00	0,00
SA5			Saldo (5) Geldfluss aus der voranschlagswirksamen Gebarung (Saldo 3 + Saldo 4)					-100,00	-100,00	-100,00
33 Schrifttum, Literatur und Sprache										
330 Förderung von Schrifttum, Literatur und Sprache										
330000 Schriftum und Sprache										
Operative Gebarung										
2/330000+808000			Veräußerung von Druckwerken	2116	3116	16		100,00	62,00	
SU 21 / 31			Summe Erträge / Einzahlungen operative Gebarung			0,00	100,00	62,00	0,00	100,00
1/330000-413000			Druckaufträge	2221	3221	23	200,00	200,00	125,00	200,00
SU 22 / 32			Summe Aufwendungen / Auszahlungen operative Gebarung			200,00	200,00	125,00	200,00	125,00

	MVAG	VC QU	Ergebnisvoranschlag			Finanzierungsvoranschlag					
			EH	FH	VA 2026	VA 2025	RA 2024	VA 2026	VA 2025	RA 2024	
SA 0 / SA 1			(0) Nettoergebnis (21 - 22) / (1) Geldfluss operative Gebarung (31 – 32)			-200,00	-100,00	-63,00	-200,00	-100,00	-63,00
SA01			Saldo (01) Haushaltsrücklagen (230 - 240)			0,00	0,00	0,00	0,00	0,00	0,00
SA00			Saldo (00) Nettoergebnis nach Haushaltsrücklagen (Saldo 0 + Saldo 01)			-200,00	-100,00	-63,00			
Investive Gebarung											
SU 33			Summe Einzahlungen investive Gebarung						0,00	0,00	0,00
SU 34			Summe Auszahlungen investive Gebarung						0,00	0,00	0,00
SA2			Saldo (2) Geldfluss aus der Investiven Gebarung (33 – 34)						0,00	0,00	0,00
SA3			Saldo (3) Nettofinanzierungssaldo (Saldo 1 + Saldo 2)						-200,00	-100,00	-63,00
Finanzierungstätigkeit											
SU 35			Summe Einzahlungen aus der Finanzierungstätigkeit						0,00	0,00	0,00
SU 36			Summe Auszahlungen aus der Finanzierungstätigkeit						0,00	0,00	0,00
SA4			Saldo (4) Geldfluss aus der Finanzierungstätigkeit (35 – 36)						0,00	0,00	0,00
SA5			Saldo (5) Geldfluss aus der voranschlagswirksamen Gebarung (Saldo 3 + Saldo 4)						-200,00	-100,00	-63,00
36			Heimatspflege								
369			Sonstige Einrichtungen und Maßnahmen								
369000			Sonstige Einrichtungen und Maßnahmen								
Operative Gebarung											
SU 21 / 31			Summe Erträge / Einzahlungen operative Gebarung			0,00	0,00	0,00	0,00	0,00	0,00
1/369000-729000			Brauchtumpflege	2225	3225	24	1 000,00	1 000,00	1 000,00	1 000,00	1 000,00
SU 22 / 32			Summe Aufwendungen / Auszahlungen operative Gebarung			1 000,00	1 000,00	0,00	1 000,00	1 000,00	0,00
SA 0 / SA 1			(0) Nettoergebnis (21 - 22) / (1) Geldfluss operative Gebarung (31 – 32)			-1 000,00	-1 000,00	0,00	-1 000,00	-1 000,00	0,00
SA01			Saldo (01) Haushaltsrücklagen (230 - 240)			0,00	0,00	0,00	0,00	0,00	0,00
SA00			Saldo (00) Nettoergebnis nach Haushaltsrücklagen (Saldo 0 + Saldo 01)			-1 000,00	-1 000,00	0,00			
Investive Gebarung											
SU 33			Summe Einzahlungen investive Gebarung						0,00	0,00	0,00
SU 34			Summe Auszahlungen investive Gebarung						0,00	0,00	0,00
SA2			Saldo (2) Geldfluss aus der Investiven Gebarung (33 – 34)						0,00	0,00	0,00
SA3			Saldo (3) Nettofinanzierungssaldo (Saldo 1 + Saldo 2)						-1 000,00	-1 000,00	0,00
Finanzierungstätigkeit											
SU 35			Summe Einzahlungen aus der Finanzierungstätigkeit						0,00	0,00	0,00
SU 36			Summe Auszahlungen aus der Finanzierungstätigkeit						0,00	0,00	0,00
SA4			Saldo (4) Geldfluss aus der Finanzierungstätigkeit (35 – 36)						0,00	0,00	0,00
SA5			Saldo (5) Geldfluss aus der voranschlagswirksamen Gebarung (Saldo 3 + Saldo 4)						-1 000,00	-1 000,00	0,00

	MVAG	VC	QU	Ergebnisvoranschlag			Finanzierungsvoranschlag			
				EH	FH	VA 2026	VA 2025	RA 2024	VA 2026	VA 2025
4 Soziale Wohlfahrt und Wohnbauförderung										
41	Allgemeine öffentliche Wohlfahrt									
419	Sonstige Einrichtungen und Maßnahmen									
419000	Sonstige Einrichtungen u. Maßnahmen									
Operative Gebarung										
SU 21 / 31	Summe Erträge / Einzahlungen operative Gebarung			0,00	0,00	0,00	0,00	0,00	0,00	
1/419000-751000	Sozialhilfeumlage	2231	3231	26	3 700,00	8 300,00	6 658,25	3 700,00	8 300,00	6 658,25
1/419000-751100	Sozialhilfe-Beitrag nach Finanzkraft	2231	3231	26	311 000,00	280 000,00	225 538,76	311 000,00	280 000,00	225 538,76
SU 22 / 32	Summe Aufwendungen / Auszahlungen operative Gebarung			314 700,00	288 300,00	232 197,01	314 700,00	288 300,00	232 197,01	
SA 0 / SA 1	(0) Nettoergebnis (21 - 22) / (1) Geldfluss operative Gebarung (31 - 32)			-314 700,00	-288 300,00	-232 197,01	-314 700,00	-288 300,00	-232 197,01	
SA01	Saldo (01) Haushaltsrücklagen (230 - 240)			0,00	0,00	0,00	0,00	0,00	0,00	
SA00	Saldo (00) Nettoergebnis nach Haushaltsrücklagen (Saldo 0 + Saldo 01)			-314 700,00	-288 300,00	-232 197,01				
Investive Gebarung										
SU 33	Summe Einzahlungen investive Gebarung						0,00	0,00	0,00	
SU 34	Summe Auszahlungen investive Gebarung						0,00	0,00	0,00	
SA2	Saldo (2) Geldfluss aus der Investiven Gebarung (33 - 34)						0,00	0,00	0,00	
SA3	Saldo (3) Nettofinanzierungssaldo (Saldo 1 + Saldo 2)						-314 700,00	-288 300,00	-232 197,01	
Finanzierungstätigkeit										
SU 35	Summe Einzahlungen aus der Finanzierungstätigkeit						0,00	0,00	0,00	
SU 36	Summe Auszahlungen aus der Finanzierungstätigkeit						0,00	0,00	0,00	
SA4	Saldo (4) Geldfluss aus der Finanzierungstätigkeit (35 - 36)						0,00	0,00	0,00	
SA5	Saldo (5) Geldfluss aus der voranschlagswirksamen Gebarung (Saldo 3 + Saldo 4)						-314 700,00	-288 300,00	-232 197,01	
42	Freie Wohlfahrt									
429	Sonstige Einrichtungen und Maßnahmen									
429000	sonstige Einrichtungen u. Maßnahmen									
Operative Gebarung										
SU 21 / 31	Summe Erträge / Einzahlungen operative Gebarung			0,00	0,00	0,00	0,00	0,00	0,00	
1/429000-768000	sonstige lfd. Transferzahlungen an priv. Haushalte (Beiträge, Spenden)	2234	3234	27	2 500,00	2 500,00	1 976,00	2 500,00	2 500,00	1 976,00
SU 22 / 32	Summe Aufwendungen / Auszahlungen operative Gebarung			2 500,00	2 500,00	1 976,00	2 500,00	2 500,00	1 976,00	
SA 0 / SA 1	(0) Nettoergebnis (21 - 22) / (1) Geldfluss operative Gebarung (31 - 32)			-2 500,00	-2 500,00	-1 976,00	-2 500,00	-2 500,00	-1 976,00	
SA01	Saldo (01) Haushaltsrücklagen (230 - 240)			0,00	0,00	0,00	0,00	0,00	0,00	
SA00	Saldo (00) Nettoergebnis nach Haushaltsrücklagen (Saldo 0 + Saldo 01)			-2 500,00	-2 500,00	-1 976,00				

	MVAG	VC QU	Ergebnisvoranschlag			Finanzierungsvoranschlag					
			EH	FH	VA 2026	VA 2025	RA 2024	VA 2026	VA 2025	RA 2024	
Investive Gebarung											
SU 33			Summe Einzahlungen investive Gebarung					0,00	0,00	0,00	
SU 34			Summe Auszahlungen investive Gebarung					0,00	0,00	0,00	
SA2			Saldo (2) Geldfluss aus der Investiven Gebarung (33 – 34)					0,00	0,00	0,00	
SA3			Saldo (3) Nettofinanzierungssaldo (Saldo 1 + Saldo 2)					-2 500,00	-2 500,00	-1 976,00	
Finanzierungstätigkeit											
SU 35			Summe Einzahlungen aus der Finanzierungstätigkeit					0,00	0,00	0,00	
SU 36			Summe Auszahlungen aus der Finanzierungstätigkeit					0,00	0,00	0,00	
SA4			Saldo (4) Geldfluss aus der Finanzierungstätigkeit (35 – 36)					0,00	0,00	0,00	
SA5			Saldo (5) Geldfluss aus der voranschlagswirksamen Gebarung (Saldo 3 + Saldo 4)					-2 500,00	-2 500,00	-1 976,00	
43 Jugendwohlfahrt											
439 Sonstige Einrichtungen und Maßnahmen											
439000 Jugendwohlfahrt											
Operative Gebarung											
SU 21 / 31			Summe Erträge / Einzahlungen operative Gebarung			0,00	0,00	0,00	0,00	0,00	
1/439000-413000			Säuglingsgutschein	2221 3221 23	500,00	500,00	600,00	500,00	500,00	600,00	
1/439000-751000			Jugendwohlfahrtsumlage	2231 3231 26	57 000,00	53 000,00	69 466,69	57 000,00	53 000,00	69 466,69	
SU 22 / 32			Summe Aufwendungen / Auszahlungen operative Gebarung			57 500,00	53 500,00	70 066,69	57 500,00	53 500,00	70 066,69
SA 0 / SA 1			(0) Nettoergebnis (21 - 22) / (1) Geldfluss operative Gebarung (31 – 32)			-57 500,00	-53 500,00	-70 066,69	-57 500,00	-53 500,00	-70 066,69
SA01			Saldo (01) Haushaltsrücklagen (230 - 240)			0,00	0,00	0,00	0,00	0,00	0,00
SA00			Saldo (00) Nettoergebnis nach Haushaltsrücklagen (Saldo 0 + Saldo 01)			-57 500,00	-53 500,00	-70 066,69			
Investive Gebarung											
SU 33			Summe Einzahlungen investive Gebarung					0,00	0,00	0,00	
SU 34			Summe Auszahlungen investive Gebarung					0,00	0,00	0,00	
SA2			Saldo (2) Geldfluss aus der Investiven Gebarung (33 – 34)					0,00	0,00	0,00	
SA3			Saldo (3) Nettofinanzierungssaldo (Saldo 1 + Saldo 2)					-57 500,00	-53 500,00	-70 066,69	
Finanzierungstätigkeit											
SU 35			Summe Einzahlungen aus der Finanzierungstätigkeit					0,00	0,00	0,00	
SU 36			Summe Auszahlungen aus der Finanzierungstätigkeit					0,00	0,00	0,00	
SA4			Saldo (4) Geldfluss aus der Finanzierungstätigkeit (35 – 36)					0,00	0,00	0,00	
SA5			Saldo (5) Geldfluss aus der voranschlagswirksamen Gebarung (Saldo 3 + Saldo 4)					-57 500,00	-53 500,00	-70 066,69	

		MVAG		VC QU	Ergebnisvoranschlag			Finanzierungsvoranschlag			
		EH	FH		VA 2026	VA 2025	RA 2024	VA 2026	VA 2025	RA 2024	
48	Wohnbauförderung										
480	Allgemeine Wohnbauförderung										
480000	Allgemeine Wohnbauförderung										
Operative Gebarung											
SU 21 / 31	Summe Erträge / Einzahlungen operative Gebarung				0,00	0,00	0,00	0,00	0,00	0,00	0,00
1/480000-768000	Wohnbauförderung	2234	3234	27	15 000,00	10 000,00		15 000,00	10 000,00		
SU 22 / 32	Summe Aufwendungen / Auszahlungen operative Gebarung				15 000,00	10 000,00	0,00	15 000,00	10 000,00	0,00	0,00
SA 0 / SA 1	(0) Nettoergebnis (21 - 22) / (1) Geldfluss operative Gebarung (31 - 32)				-15 000,00	-10 000,00	0,00	-15 000,00	-10 000,00	0,00	0,00
SA01	Saldo (01) Haushaltsrücklagen (230 - 240)				0,00	0,00	0,00	0,00	0,00	0,00	0,00
SA00	Saldo (00) Nettoergebnis nach Haushaltsrücklagen (Saldo 0 + Saldo 01)				-15 000,00	-10 000,00	0,00				
Investive Gebarung											
SU 33	Summe Einzahlungen investive Gebarung							0,00	0,00	0,00	0,00
SU 34	Summe Auszahlungen investive Gebarung							0,00	0,00	0,00	0,00
SA2	Saldo (2) Geldfluss aus der Investiven Gebarung (33 - 34)							0,00	0,00	0,00	0,00
SA3	Saldo (3) Nettofinanzierungssaldo (Saldo 1 + Saldo 2)							-15 000,00	-10 000,00	0,00	0,00
Finanzierungstätigkeit											
SU 35	Summe Einzahlungen aus der Finanzierungstätigkeit							0,00	0,00	0,00	0,00
SU 36	Summe Auszahlungen aus der Finanzierungstätigkeit							0,00	0,00	0,00	0,00
SA4	Saldo (4) Geldfluss aus der Finanzierungstätigkeit (35 - 36)							0,00	0,00	0,00	0,00
SA5	Saldo (5) Geldfluss aus der voranschlagswirksamen Gebarung (Saldo 3 + Saldo 4)							-15 000,00	-10 000,00	0,00	0,00

	MVAG	VC	QU	Ergebnisvoranschlag			Finanzierungsvoranschlag			
				EH	FH	VA 2026	VA 2025	RA 2024	VA 2026	VA 2025
5 Gesundheit										
51	Gesundheitsdienst									
510	Medizinische Bereichsversorgung									
510000	Medizinische Bereichsversorgung									
Operative Gebarung										
SU 21 / 31	Summe Erträge / Einzahlungen operative Gebarung			0,00	0,00	0,00	0,00	0,00	0,00	
1/510000-728000	Entgelte für sonstige Leistungen	2225	3225	24	2 000,00	2 000,00	203,68	2 000,00	2 000,00	203,68
1/510000-751000	lfd. Transferzahlungen an das Land	2231	3231	26	4 000,00	4 000,00	4 168,62	4 000,00	4 000,00	4 168,62
SU 22 / 32	Summe Aufwendungen / Auszahlungen operative Gebarung			6 000,00	6 000,00	4 372,30	6 000,00	6 000,00	4 372,30	
SA 0 / SA 1	(0) Nettoergebnis (21 - 22) / (1) Geldfluss operative Gebarung (31 - 32)			-6 000,00	-6 000,00	-4 372,30	-6 000,00	-6 000,00	-4 372,30	
SA01	Saldo (01) Haushaltsrücklagen (230 - 240)			0,00	0,00	0,00	0,00	0,00	0,00	
SA00	Saldo (00) Nettoergebnis nach Haushaltsrücklagen (Saldo 0 + Saldo 01)			-6 000,00	-6 000,00	-4 372,30				
Investive Gebarung										
SU 33	Summe Einzahlungen investive Gebarung						0,00	0,00	0,00	
SU 34	Summe Auszahlungen investive Gebarung						0,00	0,00	0,00	
SA2	Saldo (2) Geldfluss aus der Investiven Gebarung (33 - 34)						0,00	0,00	0,00	
SA3	Saldo (3) Nettofinanzierungssaldo (Saldo 1 + Saldo 2)						-6 000,00	-6 000,00	-4 372,30	
Finanzierungstätigkeit										
SU 35	Summe Einzahlungen aus der Finanzierungstätigkeit						0,00	0,00	0,00	
SU 36	Summe Auszahlungen aus der Finanzierungstätigkeit						0,00	0,00	0,00	
SA4	Saldo (4) Geldfluss aus der Finanzierungstätigkeit (35 - 36)						0,00	0,00	0,00	
SA5	Saldo (5) Geldfluss aus der voranschlagswirksamen Gebarung (Saldo 3 + Saldo 4)						-6 000,00	-6 000,00	-4 372,30	
512	Sonstige medizinische Beratung und Betreuung									
512000	Sonstige medizinische Beratung und Betreuung									
Operative Gebarung										
2/512000+829000	sonstige Einnahmen	2116	3116	18	400,00	400,00	372,80	400,00	400,00	372,80
SU 21 / 31	Summe Erträge / Einzahlungen operative Gebarung			400,00	400,00	372,80	400,00	400,00	372,80	
1/512000-728000	Gesunde Gemeinde Maßnahmen	2225	3225	24	3 000,00	3 000,00	852,00	3 000,00	3 000,00	852,00
SU 22 / 32	Summe Aufwendungen / Auszahlungen operative Gebarung			3 000,00	3 000,00	852,00	3 000,00	3 000,00	852,00	
SA 0 / SA 1	(0) Nettoergebnis (21 - 22) / (1) Geldfluss operative Gebarung (31 - 32)			-2 600,00	-2 600,00	-479,20	-2 600,00	-2 600,00	-479,20	
SA01	Saldo (01) Haushaltsrücklagen (230 - 240)			0,00	0,00	0,00	0,00	0,00	0,00	
SA00	Saldo (00) Nettoergebnis nach Haushaltsrücklagen (Saldo 0 + Saldo 01)			-2 600,00	-2 600,00	-479,20				
Investive Gebarung										
SU 33	Summe Einzahlungen investive Gebarung						0,00	0,00	0,00	
SU 34	Summe Auszahlungen investive Gebarung						0,00	0,00	0,00	

		MVAG		VC QU	Ergebnisvoranschlag			Finanzierungsvoranschlag		
		EH	FH		VA 2026	VA 2025	RA 2024	VA 2026	VA 2025	RA 2024
SA2	Saldo (2) Geldfluss aus der Investiven Gebarung (33 – 34)							0,00	0,00	0,00
SA3	Saldo (3) Nettofinanzierungssaldo (Saldo 1 + Saldo 2)							-2 600,00	-2 600,00	-479,20
Finanzierungstätigkeit										
SU 35	Summe Einzahlungen aus der Finanzierungstätigkeit							0,00	0,00	0,00
SU 36	Summe Auszahlungen aus der Finanzierungstätigkeit							0,00	0,00	0,00
SA4	Saldo (4) Geldfluss aus der Finanzierungstätigkeit (35 – 36)							0,00	0,00	0,00
SA5	Saldo (5) Geldfluss aus der voranschlagswirksamen Gebarung (Saldo 3 + Saldo 4)							-2 600,00	-2 600,00	-479,20
52 Umweltschutz										
522	Reinhaltung der Luft									
522000	Reinhaltung der Luft									
Operative Gebarung										
SU 21 / 31	Summe Erträge / Einzahlungen operative Gebarung				0,00	0,00	0,00	0,00	0,00	0,00
1/522000-726000	Mitgliedsbeitrag u. sonst. Beiträge	2225	3225	24	1 000,00	1 000,00	479,15	1 000,00	1 000,00	479,15
1/522000-752000	Beitr. Luftreinhaltung Abb. Gemeindeverband	2231	3231	26	100,00	100,00	400,00	100,00	100,00	400,00
1/522000-778000	Kapitaltransfers an private Haushalte	2234		44	3 000,00	3 000,00	2 100,00			
SU 22 / 32	Summe Aufwendungen / Auszahlungen operative Gebarung				4 100,00	4 100,00	2 979,15	1 100,00	1 100,00	879,15
SA 0 / SA 1	(0) Nettoergebnis (21 - 22) / (1) Geldfluss operative Gebarung (31 – 32)				-4 100,00	-4 100,00	-2 979,15	-1 100,00	-1 100,00	-879,15
SA01	Saldo (01) Haushaltsrücklagen (230 - 240)				0,00	0,00	0,00	0,00	0,00	0,00
SA00	Saldo (00) Nettoergebnis nach Haushaltsrücklagen (Saldo 0 + Saldo 01)				-4 100,00	-4 100,00	-2 979,15			
Investive Gebarung										
SU 33	Summe Einzahlungen investive Gebarung							0,00	0,00	0,00
1/522000-778000	Kapitaltransfers an private Haushalte		3434	44				3 000,00	3 000,00	2 100,00
SU 34	Summe Auszahlungen investive Gebarung							3 000,00	3 000,00	2 100,00
SA2	Saldo (2) Geldfluss aus der Investiven Gebarung (33 – 34)							-3 000,00	-3 000,00	-2 100,00
SA3	Saldo (3) Nettofinanzierungssaldo (Saldo 1 + Saldo 2)							-4 100,00	-4 100,00	-2 979,15
Finanzierungstätigkeit										
SU 35	Summe Einzahlungen aus der Finanzierungstätigkeit							0,00	0,00	0,00
SU 36	Summe Auszahlungen aus der Finanzierungstätigkeit							0,00	0,00	0,00
SA4	Saldo (4) Geldfluss aus der Finanzierungstätigkeit (35 – 36)							0,00	0,00	0,00
SA5	Saldo (5) Geldfluss aus der voranschlagswirksamen Gebarung (Saldo 3 + Saldo 4)							-4 100,00	-4 100,00	-2 979,15

		MVAG		VC QU	Ergebnisvoranschlag			Finanzierungsvoranschlag		
		EH	FH		VA 2026	VA 2025	RA 2024	VA 2026	VA 2025	RA 2024
528	Tierkörperbeseitigung									
528000	Tierkörperbeseitigung									
Operative Gebarung										
2/528000+828000	Rückersätze von Aufwendungen	2116	3116	18	1 500,00	1 500,00	1 500,00	1 500,00	1 500,00	1 500,00
SU 21 / 31	Summe Erträge / Einzahlungen operative Gebarung				1 500,00	1 500,00	1 500,00	1 500,00	1 500,00	1 500,00
1/528000-600000	Stromkosten	2222	3222	24	1 000,00	1 000,00	152,91	1 000,00	1 000,00	152,91
SU 22 / 32	Summe Aufwendungen / Auszahlungen operative Gebarung				1 000,00	1 000,00	152,91	1 000,00	1 000,00	152,91
SA 0 / SA 1	(0) Nettoergebnis (21 - 22) / (1) Geldfluss operative Gebarung (31 - 32)				500,00	500,00	1 347,09	500,00	500,00	1 347,09
SA01	Saldo (01) Haushaltsrücklagen (230 - 240)				0,00	0,00	0,00	0,00	0,00	0,00
SA00	Saldo (00) Nettoergebnis nach Haushaltsrücklagen (Saldo 0 + Saldo 01)				500,00	500,00	1 347,09			
Investive Gebarung										
SU 33	Summe Einzahlungen investive Gebarung							0,00	0,00	0,00
SU 34	Summe Auszahlungen investive Gebarung							0,00	0,00	0,00
SA2	Saldo (2) Geldfluss aus der Investiven Gebarung (33 - 34)							0,00	0,00	0,00
SA3	Saldo (3) Nettofinanzierungssaldo (Saldo 1 + Saldo 2)							500,00	500,00	1 347,09
Finanzierungstätigkeit										
SU 35	Summe Einzahlungen aus der Finanzierungstätigkeit							0,00	0,00	0,00
SU 36	Summe Auszahlungen aus der Finanzierungstätigkeit							0,00	0,00	0,00
SA4	Saldo (4) Geldfluss aus der Finanzierungstätigkeit (35 - 36)							0,00	0,00	0,00
SA5	Saldo (5) Geldfluss aus der voranschlagswirksamen Gebarung (Saldo 3 + Saldo 4)							500,00	500,00	1 347,09
56	Krankenanstalten anderer Rechtsträger									
562	Sprengelbeiträge									
562000	Sprengelbeiträge									
Operative Gebarung										
2/562000+861000	Transfers von Ländern, Landesfonds und Landeskammern	2121	3121		8 900,00			8 900,00		
SU 21 / 31	Summe Erträge / Einzahlungen operative Gebarung				8 900,00	0,00	0,00	8 900,00	0,00	0,00
1/562000-752000	NÖKAS Umlage	2231	3231	26	416 000,00	383 000,00	360 444,71	416 000,00	383 000,00	360 444,71
SU 22 / 32	Summe Aufwendungen / Auszahlungen operative Gebarung				416 000,00	383 000,00	360 444,71	416 000,00	383 000,00	360 444,71
SA 0 / SA 1	(0) Nettoergebnis (21 - 22) / (1) Geldfluss operative Gebarung (31 - 32)				-407 100,00	-383 000,00	-360 444,71	-407 100,00	-383 000,00	-360 444,71
SA01	Saldo (01) Haushaltsrücklagen (230 - 240)				0,00	0,00	0,00	0,00	0,00	0,00
SA00	Saldo (00) Nettoergebnis nach Haushaltsrücklagen (Saldo 0 + Saldo 01)				-407 100,00	-383 000,00	-360 444,71			
Investive Gebarung										
SU 33	Summe Einzahlungen investive Gebarung							0,00	0,00	0,00
SU 34	Summe Auszahlungen investive Gebarung							0,00	0,00	0,00
SA2	Saldo (2) Geldfluss aus der Investiven Gebarung (33 - 34)							0,00	0,00	0,00

	MVAG	VC QU	Ergebnisvoranschlag			Finanzierungsvoranschlag					
			EH	FH	VA 2026	VA 2025	RA 2024	VA 2026	VA 2025	RA 2024	
SA3			Saldo (3) Nettofinanzierungssaldo (Saldo 1 + Saldo 2)						-407 100,00	-383 000,00	-360 444,71
Finanzierungstätigkeit											
SU 35			Summe Einzahlungen aus der Finanzierungstätigkeit						0,00	0,00	0,00
SU 36			Summe Auszahlungen aus der Finanzierungstätigkeit						0,00	0,00	0,00
SA4			Saldo (4) Geldfluss aus der Finanzierungstätigkeit (35 – 36)						0,00	0,00	0,00
SA5			Saldo (5) Geldfluss aus der voranschlagswirksamen Gebarung (Saldo 3 + Saldo 4)						-407 100,00	-383 000,00	-360 444,71
562100 Finanzverwaltung											
Operative Gebarung											
SU 21 / 31			Summe Erträge / Einzahlungen operative Gebarung			0,00	0,00	0,00	0,00	0,00	0,00
1/562100-752000			Nökas Verwaltungsaufwand	2231	3231	26			6,55		6,55
SU 22 / 32			Summe Aufwendungen / Auszahlungen operative Gebarung			0,00	0,00	6,55	0,00	0,00	6,55
SA 0 / SA 1			(0) Nettoergebnis (21 - 22) / (1) Geldfluss operative Gebarung (31 – 32)			0,00	0,00	-6,55	0,00	0,00	-6,55
SA01			Saldo (01) Haushaltsrücklagen (230 - 240)			0,00	0,00	0,00	0,00	0,00	0,00
SA00			Saldo (00) Nettoergebnis nach Haushaltsrücklagen (Saldo 0 + Saldo 01)			0,00	0,00	-6,55			
Investive Gebarung											
SU 33			Summe Einzahlungen investive Gebarung						0,00	0,00	0,00
SU 34			Summe Auszahlungen investive Gebarung						0,00	0,00	0,00
SA2			Saldo (2) Geldfluss aus der Investiven Gebarung (33 – 34)						0,00	0,00	0,00
SA3			Saldo (3) Nettofinanzierungssaldo (Saldo 1 + Saldo 2)						0,00	0,00	-6,55
Finanzierungstätigkeit											
SU 35			Summe Einzahlungen aus der Finanzierungstätigkeit						0,00	0,00	0,00
SU 36			Summe Auszahlungen aus der Finanzierungstätigkeit						0,00	0,00	0,00
SA4			Saldo (4) Geldfluss aus der Finanzierungstätigkeit (35 – 36)						0,00	0,00	0,00
SA5			Saldo (5) Geldfluss aus der voranschlagswirksamen Gebarung (Saldo 3 + Saldo 4)						0,00	0,00	-6,55

		MVAG		VC	QU	Ergebnisvoranschlag			Finanzierungsvoranschlag		
		EH	FH			VA 2026	VA 2025	RA 2024	VA 2026	VA 2025	RA 2024
6 Straßen- und Wasserbau, Verkehr											
61	Straßenbau										
612	Gemeindestraßen										
612000	Gemeindestraßen										
Operative Gebarung											
6/612000+871000	Bedarfszuweisung u. BZ Güterw.	2121	3121	1	33	80 000,00	50 000,00	50 000,00	80 000,00	50 000,00	50 000,00
6/612000+899000	Entnahmen aus Verrechnungsrücklagen zwischen operativer Gebarung und Projekten	2116		1		45 000,00	45 000,00	59 165,17			
SU 21 / 31	Summe Erträge / Einzahlungen operative Gebarung					125 000,00	95 000,00	109 165,17	80 000,00	50 000,00	50 000,00
1/612000-400000	geringwertige Wirtschaftsgüter des Anlagenvermögens	2221	3221	23		500,00	500,00	2 553,64	500,00	500,00	2 553,64
1/612000-611000	Instandhaltung von Straßenbauten	2224	3224	24		1 000,00	1 000,00	1 412,44	1 000,00	1 000,00	1 412,44
1/612000-680000	Planmäßige Abschreibung	2226				113 900,00	171 400,00	173 659,36			
1/612000-728000	Entgelte für sonstige Leistungen/Vermessungen	2225	3225	24		1 000,00	1 000,00	-1 341,69	1 000,00	1 000,00	-1 341,69
SU 22 / 32	Summe Aufwendungen / Auszahlungen operative Gebarung					116 400,00	173 900,00	176 283,75	2 500,00	2 500,00	2 624,39
SA 0 / SA 1	(0) Nettoergebnis (21 - 22) / (1) Geldfluss operative Gebarung (31 - 32)					8 600,00	-78 900,00	-67 118,58	77 500,00	47 500,00	47 375,61
SA01	Saldo (01) Haushaltsrücklagen (230 - 240)					0,00	0,00	0,00	0,00	0,00	0,00
SA00	Saldo (00) Nettoergebnis nach Haushaltsrücklagen (Saldo 0 + Saldo 01)					8 600,00	-78 900,00	-67 118,58			
Investive Gebarung											
SU 33	Summe Einzahlungen investive Gebarung								0,00	0,00	0,00
5/612000-002000	Strassenbauten		3412	1	40				100 000,00	70 000,00	28 956,47
5/612000-002700	Behebung von KAT-Schäden		3412	1	40						48 035,85
5/612000-002800	Ortsbeleuchtung		3412	1	40				25 000,00	25 000,00	32 172,85
SU 34	Summe Auszahlungen investive Gebarung								125 000,00	95 000,00	109 165,17
SA2	Saldo (2) Geldfluss aus der Investiven Gebarung (33 - 34)								-125 000,00	-95 000,00	-109 165,17
SA3	Saldo (3) Nettofinanzierungssaldo (Saldo 1 + Saldo 2)								-47 500,00	-47 500,00	-61 789,56
Finanzierungstätigkeit											
SU 35	Summe Einzahlungen aus der Finanzierungstätigkeit								0,00	0,00	0,00
SU 36	Summe Auszahlungen aus der Finanzierungstätigkeit								0,00	0,00	0,00
SA4	Saldo (4) Geldfluss aus der Finanzierungstätigkeit (35 - 36)								0,00	0,00	0,00
SA5	Saldo (5) Geldfluss aus der voranschlagswirksamen Gebarung (Saldo 3 + Saldo 4)								-47 500,00	-47 500,00	-61 789,56

		MVAG VC QU			Ergebnisvoranschlag			Finanzierungsvoranschlag		
		EH	FH		VA 2026	VA 2025	RA 2024	VA 2026	VA 2025	RA 2024
64	Straßenverkehr									
640	Einrichtungen und Maßnahmen nach der Straßenverkehrsordnu									
640000	Einrichtungen u. Maß- nahmen nach STVO									
Operative Gebarung										
2/640000+868000	Gemeindestraßenstrafen	2124	3124	16	1 500,00	1 500,00	2 240,00	1 500,00	1 500,00	2 240,00
SU 21 / 31	Summe Erträge / Einzahlungen operative Gebarung				1 500,00	1 500,00	2 240,00	1 500,00	1 500,00	2 240,00
1/640000-619000	Verkehrsz. Instandh. Strassenmarkierung	2224	3224	24	1 000,00	1 000,00		1 000,00	1 000,00	
1/640000-680000	Planmäßige Abschreibung	2226			300,00	300,00	326,03			
SU 22 / 32	Summe Aufwendungen / Auszahlungen operative Gebarung				1 300,00	1 300,00	326,03	1 000,00	1 000,00	0,00
SA 0 / SA 1	(0) Nettoergebnis (21 - 22) / (1) Geldfluss operative Gebarung (31 – 32)				200,00	200,00	1 913,97	500,00	500,00	2 240,00
SA01	Saldo (01) Haushaltsrücklagen (230 - 240)				0,00	0,00	0,00	0,00	0,00	0,00
SA00	Saldo (00) Nettoergebnis nach Haushaltsrücklagen (Saldo 0 + Saldo 01)				200,00	200,00	1 913,97			
Investive Gebarung										
SU 33	Summe Einzahlungen investive Gebarung							0,00	0,00	0,00
SU 34	Summe Auszahlungen investive Gebarung							0,00	0,00	0,00
SA2	Saldo (2) Geldfluss aus der Investiven Gebarung (33 – 34)							0,00	0,00	0,00
SA3	Saldo (3) Nettofinanzierungssaldo (Saldo 1 + Saldo 2)							500,00	500,00	2 240,00
Finanzierungstätigkeit										
SU 35	Summe Einzahlungen aus der Finanzierungstätigkeit							0,00	0,00	0,00
SU 36	Summe Auszahlungen aus der Finanzierungstätigkeit							0,00	0,00	0,00
SA4	Saldo (4) Geldfluss aus der Finanzierungstätigkeit (35 – 36)							0,00	0,00	0,00
SA5	Saldo (5) Geldfluss aus der voranschlagswirksamen Gebarung (Saldo 3 + Saldo 4)							500,00	500,00	2 240,00

		MVAG VC QU			Ergebnisvoranschlag			Finanzierungsvoranschlag		
		EH	FH		VA 2026	VA 2025	RA 2024	VA 2026	VA 2025	RA 2024
7 Wirtschaftsförderung										
71	Grundlagenverbesserung in der Land- und Forstwirtschaft									
710	Land- und forstwirtschaftlicher Wegebau									
710000	GÜTERWEGE									
Operative Gebarung										
2/710000+813000	Erträge aus der Auflösung von Investitionszuschüssen (Kapitaltransfers)	2127			4 600,00	4 500,00	4 532,45			
6/710000+871000	Kapitaltransfers aus Gemeinde-Bedarfszuweisungsmittel	2121	3121	1 33	2 200,00	7 500,00	13 000,00	2 200,00	7 500,00	13 000,00
6/710000+899000	Entnahmen aus Verrechnungsrücklagen zwischen operativer Gebarung und Projekten	2116		1	5 500,00	15 000,00				
SU 21 / 31	Summe Erträge / Einzahlungen operative Gebarung				12 300,00	27 000,00	17 532,45	2 200,00	7 500,00	13 000,00
1/710000-680000	Planmäßige Abschreibung	2226			14 200,00	2 800,00	2 761,92			
SU 22 / 32	Summe Aufwendungen / Auszahlungen operative Gebarung				14 200,00	2 800,00	2 761,92	0,00	0,00	0,00
SA 0 / SA 1	(0) Nettoergebnis (21 - 22) / (1) Geldfluss operative Gebarung (31 - 32)				-1 900,00	24 200,00	14 770,53	2 200,00	7 500,00	13 000,00
SA01	Saldo (01) Haushaltsrücklagen (230 - 240)				0,00	0,00	0,00	0,00	0,00	0,00
SA00	Saldo (00) Nettoergebnis nach Haushaltsrücklagen (Saldo 0 + Saldo 01)				-1 900,00	24 200,00	14 770,53			
Investive Gebarung										
6/710000+301000	Kapitaltransfers von Ländern, Landesfonds und Landeskammern/Agrarabt.		3331	1 33				2 300,00	7 500,00	3 000,00
SU 33	Summe Einzahlungen investive Gebarung							2 300,00	7 500,00	3 000,00
5/710000-002000	Straßenbauten		3412	1 40				10 000,00	30 000,00	14 692,04
SU 34	Summe Auszahlungen investive Gebarung							10 000,00	30 000,00	14 692,04
SA2	Saldo (2) Geldfluss aus der Investiven Gebarung (33 - 34)							-7 700,00	-22 500,00	-11 692,04
SA3	Saldo (3) Nettofinanzierungssaldo (Saldo 1 + Saldo 2)							-5 500,00	-15 000,00	1 307,96
Finanzierungstätigkeit										
SU 35	Summe Einzahlungen aus der Finanzierungstätigkeit							0,00	0,00	0,00
SU 36	Summe Auszahlungen aus der Finanzierungstätigkeit							0,00	0,00	0,00
SA4	Saldo (4) Geldfluss aus der Finanzierungstätigkeit (35 - 36)							0,00	0,00	0,00
SA5	Saldo (5) Geldfluss aus der voranschlagswirksamen Gebarung (Saldo 3 + Saldo 4)							-5 500,00	-15 000,00	1 307,96

		MVAG		VC QU	Ergebnisvoranschlag			Finanzierungsvoranschlag		
		EH	FH		VA 2026	VA 2025	RA 2024	VA 2026	VA 2025	RA 2024
74	Sonstige Förderung der Land- und Forstwirtschaft									
749	Sonstige Einrichtungen und Maßnahmen									
749000	Vatertierhaltung									
Operative Gebarung										
SU 21 / 31	Summe Erträge / Einzahlungen operative Gebarung				0,00	0,00	0,00	0,00	0,00	0,00
1/749000-778000	künstliche Befruchtung Beitrag der Gemeinde	2234		44	6 000,00	6 000,00	6 485,20			
SU 22 / 32	Summe Aufwendungen / Auszahlungen operative Gebarung				6 000,00	6 000,00	6 485,20	0,00	0,00	0,00
SA 0 / SA 1	(0) Nettoergebnis (21 - 22) / (1) Geldfluss operative Gebarung (31 – 32)				-6 000,00	-6 000,00	-6 485,20	0,00	0,00	0,00
SA01	Saldo (01) Haushaltsrücklagen (230 - 240)				0,00	0,00	0,00	0,00	0,00	0,00
SA00	Saldo (00) Nettoergebnis nach Haushaltsrücklagen (Saldo 0 + Saldo 01)				-6 000,00	-6 000,00	-6 485,20			
Investive Gebarung										
SU 33	Summe Einzahlungen investive Gebarung							0,00	0,00	0,00
1/749000-778000	künstliche Befruchtung Beitrag der Gemeinde		3434	44				6 000,00	6 000,00	6 485,20
SU 34	Summe Auszahlungen investive Gebarung							6 000,00	6 000,00	6 485,20
SA2	Saldo (2) Geldfluss aus der Investiven Gebarung (33 – 34)							-6 000,00	-6 000,00	-6 485,20
SA3	Saldo (3) Nettofinanzierungssaldo (Saldo 1 + Saldo 2)							-6 000,00	-6 000,00	-6 485,20
Finanzierungstätigkeit										
SU 35	Summe Einzahlungen aus der Finanzierungstätigkeit							0,00	0,00	0,00
SU 36	Summe Auszahlungen aus der Finanzierungstätigkeit							0,00	0,00	0,00
SA4	Saldo (4) Geldfluss aus der Finanzierungstätigkeit (35 – 36)							0,00	0,00	0,00
SA5	Saldo (5) Geldfluss aus der voranschlagswirksamen Gebarung (Saldo 3 + Saldo 4)							-6 000,00	-6 000,00	-6 485,20
75	Förderung der Energiewirtschaft									
759	Sonstige Energieträger									
759000	Energiewirtschaft									
Operative Gebarung										
SU 21 / 31	Summe Erträge / Einzahlungen operative Gebarung				0,00	0,00	0,00	0,00	0,00	0,00
1/759000-728000	Entgelte f. sonstige Leistungen	2225	3225	24	1 700,00	1 700,00	6 584,00	1 700,00	1 700,00	6 584,00
SU 22 / 32	Summe Aufwendungen / Auszahlungen operative Gebarung				1 700,00	1 700,00	6 584,00	1 700,00	1 700,00	6 584,00
SA 0 / SA 1	(0) Nettoergebnis (21 - 22) / (1) Geldfluss operative Gebarung (31 – 32)				-1 700,00	-1 700,00	-6 584,00	-1 700,00	-1 700,00	-6 584,00
SA01	Saldo (01) Haushaltsrücklagen (230 - 240)				0,00	0,00	0,00	0,00	0,00	0,00
SA00	Saldo (00) Nettoergebnis nach Haushaltsrücklagen (Saldo 0 + Saldo 01)				-1 700,00	-1 700,00	-6 584,00			
Investive Gebarung										
SU 33	Summe Einzahlungen investive Gebarung							0,00	0,00	0,00

		MVAG VC QU			Ergebnisvoranschlag			Finanzierungsvoranschlag		
		EH	FH		VA 2026	VA 2025	RA 2024	VA 2026	VA 2025	RA 2024
SU 34	Summe Auszahlungen investive Gebarung							0,00	0,00	0,00
SA2	Saldo (2) Geldfluss aus der Investiven Gebarung (33 – 34)							0,00	0,00	0,00
SA3	Saldo (3) Nettofinanzierungssaldo (Saldo 1 + Saldo 2)							-1 700,00	-1 700,00	-6 584,00
Finanzierungstätigkeit										
SU 35	Summe Einzahlungen aus der Finanzierungstätigkeit							0,00	0,00	0,00
SU 36	Summe Auszahlungen aus der Finanzierungstätigkeit							0,00	0,00	0,00
SA4	Saldo (4) Geldfluss aus der Finanzierungstätigkeit (35 – 36)							0,00	0,00	0,00
SA5	Saldo (5) Geldfluss aus der voranschlagswirksamen Gebarung (Saldo 3 + Saldo 4)							-1 700,00	-1 700,00	-6 584,00
77	Förderung des Tourismus									
770	Einrichtungen zur Förderung des Tourismus									
770000	Einrichtungen zur Förderung des Tourismus									
Operative Gebarung										
2/770000+829000	Diverse Einnahmen Prämien, usw.	2116	3116	18	100,00	100,00	107,60	100,00	100,00	107,60
2/770000+852000	Stellplatzgebühr	2113	3113	12	7 000,00	6 500,00	6 982,20	7 000,00	6 500,00	6 982,20
SU 21 / 31	Summe Erträge / Einzahlungen operative Gebarung				7 100,00	6 600,00	7 089,80	7 100,00	6 600,00	7 089,80
1/770000-459000	sonstige Verbrauchsgüter	2221	3221	23	500,00	500,00	128,40	500,00	500,00	128,40
1/770000-510000	Geldbezüge der Vertragsbediensteten der Verwaltung	2211	3211	20	800,00	800,00		800,00	800,00	
1/770000-521000	Bezüge Arbeiter ganzj. (Pflege Blumenb.)	2211	3211	20	7 200,00	7 100,00	6 570,20	7 200,00	7 100,00	6 570,20
1/770000-580000	Ausgleichfond Arbeiter (Pflege Blumenb.)	2212	3212	20	300,00	300,00	243,04	300,00	300,00	243,04
1/770000-582000	DGB SV d. Arbeiter (Pflege Blumenb.)	2212	3212	20	1 500,00	1 500,00	1 367,16	1 500,00	1 500,00	1 367,16
1/770000-582100	Beitrag MV Kasse	2212	3212	20	200,00	200,00	100,52	200,00	200,00	100,52
1/770000-631000	Telekommunikationsdienste	2222	3222	24	300,00	300,00	293,35	300,00	300,00	293,35
1/770000-726000	Beitrag FVV Waldviert. BIKE u. Tiscover	2225	3225	24	7 100,00	7 100,00	6 586,97	7 100,00	7 100,00	6 586,97
1/770000-728000	Leistungen an Firmen	2225	3225	24	1 200,00	1 200,00	6 177,08	1 200,00	1 200,00	6 177,08
SU 22 / 32	Summe Aufwendungen / Auszahlungen operative Gebarung				19 100,00	19 000,00	21 466,72	19 100,00	19 000,00	21 466,72
SA 0 / SA 1	(0) Nettoergebnis (21 - 22) / (1) Geldfluss operative Gebarung (31 – 32)				-12 000,00	-12 400,00	-14 376,92	-12 000,00	-12 400,00	-14 376,92
SA01	Saldo (01) Haushaltsrücklagen (230 - 240)				0,00	0,00	0,00	0,00	0,00	0,00
SA00	Saldo (00) Nettoergebnis nach Haushaltsrücklagen (Saldo 0 + Saldo 01)				-12 000,00	-12 400,00	-14 376,92			
Investive Gebarung										
SU 33	Summe Einzahlungen investive Gebarung							0,00	0,00	0,00
SU 34	Summe Auszahlungen investive Gebarung							0,00	0,00	0,00
SA2	Saldo (2) Geldfluss aus der Investiven Gebarung (33 – 34)							0,00	0,00	0,00
SA3	Saldo (3) Nettofinanzierungssaldo (Saldo 1 + Saldo 2)							-12 000,00	-12 400,00	-14 376,92
Finanzierungstätigkeit										
SU 35	Summe Einzahlungen aus der Finanzierungstätigkeit							0,00	0,00	0,00

		MVAG VC QU			Ergebnisvoranschlag			Finanzierungsvoranschlag		
		EH	FH		VA 2026	VA 2025	RA 2024	VA 2026	VA 2025	RA 2024
SU 36	Summe Auszahlungen aus der Finanzierungstätigkeit							0,00	0,00	0,00
SA4	Saldo (4) Geldfluss aus der Finanzierungstätigkeit (35 – 36)							0,00	0,00	0,00
SA5	Saldo (5) Geldfluss aus der voranschlagswirksamen Gebarung (Saldo 3 + Saldo 4)							-12 000,00	-12 400,00	-14 376,92
771	Maßnahmen zur Förderung des Tourismus									
771000	Maßnahmen zur Förderung des Tourismus									
Operative Gebarung										
SU 21 / 31	Summe Erträge / Einzahlungen operative Gebarung				0,00	0,00	0,00	0,00	0,00	0,00
1/771000-457000	Prospekte Beilage- blätter etz.	2221	3221	23	1 000,00	1 000,00	129,60	1 000,00	1 000,00	129,60
1/771000-459000	sonstige Verbrauchsgüter	2221	3221	23	800,00	800,00	271,40	800,00	800,00	271,40
1/771000-728000	Werbung Inserate	2225	3225	24	3 000,00	3 000,00	1 128,96	3 000,00	3 000,00	1 128,96
SU 22 / 32	Summe Aufwendungen / Auszahlungen operative Gebarung				4 800,00	4 800,00	1 529,96	4 800,00	4 800,00	1 529,96
SA 0 / SA 1	(0) Nettoergebnis (21 - 22) / (1) Geldfluss operative Gebarung (31 – 32)				-4 800,00	-4 800,00	-1 529,96	-4 800,00	-4 800,00	-1 529,96
SA01	Saldo (01) Haushaltsrücklagen (230 - 240)				0,00	0,00	0,00	0,00	0,00	0,00
SA00	Saldo (00) Nettoergebnis nach Haushaltsrücklagen (Saldo 0 + Saldo 01)				-4 800,00	-4 800,00	-1 529,96			
Investive Gebarung										
SU 33	Summe Einzahlungen investive Gebarung							0,00	0,00	0,00
SU 34	Summe Auszahlungen investive Gebarung							0,00	0,00	0,00
SA2	Saldo (2) Geldfluss aus der Investiven Gebarung (33 – 34)							0,00	0,00	0,00
SA3	Saldo (3) Nettofinanzierungssaldo (Saldo 1 + Saldo 2)							-4 800,00	-4 800,00	-1 529,96
Finanzierungstätigkeit										
SU 35	Summe Einzahlungen aus der Finanzierungstätigkeit							0,00	0,00	0,00
SU 36	Summe Auszahlungen aus der Finanzierungstätigkeit							0,00	0,00	0,00
SA4	Saldo (4) Geldfluss aus der Finanzierungstätigkeit (35 – 36)							0,00	0,00	0,00
SA5	Saldo (5) Geldfluss aus der voranschlagswirksamen Gebarung (Saldo 3 + Saldo 4)							-4 800,00	-4 800,00	-1 529,96
78	Förderung von Handel, Gewerbe und Industrie									
782	Wirtschaftspolitische Maßnahmen									
782000	Wirtschaftspolitische Maßnahmen									
Operative Gebarung										
SU 21 / 31	Summe Erträge / Einzahlungen operative Gebarung				0,00	0,00	0,00	0,00	0,00	0,00
1/782000-726000	Beiträge Leader /Kernland	2225	3225	24	16 000,00	16 000,00	18 272,20	16 000,00	16 000,00	18 272,20
SU 22 / 32	Summe Aufwendungen / Auszahlungen operative Gebarung				16 000,00	16 000,00	18 272,20	16 000,00	16 000,00	18 272,20
SA 0 / SA 1	(0) Nettoergebnis (21 - 22) / (1) Geldfluss operative Gebarung (31 – 32)				-16 000,00	-16 000,00	-18 272,20	-16 000,00	-16 000,00	-18 272,20
SA01	Saldo (01) Haushaltsrücklagen (230 - 240)				0,00	0,00	0,00	0,00	0,00	0,00
SA00	Saldo (00) Nettoergebnis nach Haushaltsrücklagen (Saldo 0 + Saldo 01)				-16 000,00	-16 000,00	-18 272,20			

	MVAG	VC QU	Ergebnisvoranschlag			Finanzierungsvoranschlag			
			EH	FH	VA 2026	VA 2025	RA 2024	VA 2026	VA 2025
Investive Gebarung									
SU 33		Summe Einzahlungen investive Gebarung					0,00	0,00	0,00
SU 34		Summe Auszahlungen investive Gebarung					0,00	0,00	0,00
SA2		Saldo (2) Geldfluss aus der Investiven Gebarung (33 – 34)					0,00	0,00	0,00
SA3		Saldo (3) Nettofinanzierungssaldo (Saldo 1 + Saldo 2)					-16 000,00	-16 000,00	-18 272,20
Finanzierungstätigkeit									
SU 35		Summe Einzahlungen aus der Finanzierungstätigkeit					0,00	0,00	0,00
SU 36		Summe Auszahlungen aus der Finanzierungstätigkeit					0,00	0,00	0,00
SA4		Saldo (4) Geldfluss aus der Finanzierungstätigkeit (35 – 36)					0,00	0,00	0,00
SA5		Saldo (5) Geldfluss aus der voranschlagswirksamen Gebarung (Saldo 3 + Saldo 4)					-16 000,00	-16 000,00	-18 272,20

	MVAG	VC	QU	Ergebnisvoranschlag			Finanzierungsvoranschlag			
				EH	FH	VA 2026	VA 2025	RA 2024	VA 2026	VA 2025
8 Dienstleistungen										
81	Öffentliche Einrichtungen (soweit nicht dem Abschnitt 85 zuzuordnen)									
813	Müllbeseitigung									
813000	Müllbeseitigung									
Operative Gebarung										
SU 21 / 31	Summe Erträge / Einzahlungen operative Gebarung			0,00	0,00	0,00	0,00	0,00	0,00	
1/813000-413000	Sondermüll, Bauschutt div. Ausgaben	2221	3221	23	2 000,00	2 000,00	1 295,62	2 000,00	2 000,00	1 295,62
1/813000-459000	sonstige Verbrauchsgüter	2221	3221	23	500,00	500,00		500,00	500,00	
SU 22 / 32	Summe Aufwendungen / Auszahlungen operative Gebarung			2 500,00	2 500,00	1 295,62	2 500,00	2 500,00	1 295,62	
SA 0 / SA 1	(0) Nettoergebnis (21 - 22) / (1) Geldfluss operative Gebarung (31 - 32)			-2 500,00	-2 500,00	-1 295,62	-2 500,00	-2 500,00	-1 295,62	
SA01	Saldo (01) Haushaltsrücklagen (230 - 240)			0,00	0,00	0,00	0,00	0,00	0,00	
SA00	Saldo (00) Nettoergebnis nach Haushaltsrücklagen (Saldo 0 + Saldo 01)			-2 500,00	-2 500,00	-1 295,62				
Investive Gebarung										
SU 33	Summe Einzahlungen investive Gebarung						0,00	0,00	0,00	
SU 34	Summe Auszahlungen investive Gebarung						0,00	0,00	0,00	
SA2	Saldo (2) Geldfluss aus der Investiven Gebarung (33 - 34)						0,00	0,00	0,00	
SA3	Saldo (3) Nettofinanzierungssaldo (Saldo 1 + Saldo 2)						-2 500,00	-2 500,00	-1 295,62	
Finanzierungstätigkeit										
SU 35	Summe Einzahlungen aus der Finanzierungstätigkeit						0,00	0,00	0,00	
SU 36	Summe Auszahlungen aus der Finanzierungstätigkeit						0,00	0,00	0,00	
SA4	Saldo (4) Geldfluss aus der Finanzierungstätigkeit (35 - 36)						0,00	0,00	0,00	
SA5	Saldo (5) Geldfluss aus der voranschlagswirksamen Gebarung (Saldo 3 + Saldo 4)						-2 500,00	-2 500,00	-1 295,62	
813100	Altstoffsammelzentrum									
Operative Gebarung										
2/813100+813000	Erträge aus der Auflösung von Investitionszuschüssen (Kapitaltransfers)	2127			1 900,00	1 900,00	1 898,64			
2/813100+816000	Kostenbeiträge f. sonstige Leistungen	2114	3114	13	8 100,00	8 100,00	8 021,39	8 100,00	8 100,00	8 021,39
SU 21 / 31	Summe Erträge / Einzahlungen operative Gebarung			10 000,00	10 000,00	9 920,03	8 100,00	8 100,00	8 021,39	
1/813100-680000	Planmäßige Abschreibung	2226			22 600,00	22 600,00	22 586,98			
SU 22 / 32	Summe Aufwendungen / Auszahlungen operative Gebarung			22 600,00	22 600,00	22 586,98	0,00	0,00	0,00	
SA 0 / SA 1	(0) Nettoergebnis (21 - 22) / (1) Geldfluss operative Gebarung (31 - 32)			-12 600,00	-12 600,00	-12 666,95	8 100,00	8 100,00	8 021,39	
SA01	Saldo (01) Haushaltsrücklagen (230 - 240)			0,00	0,00	0,00	0,00	0,00	0,00	
SA00	Saldo (00) Nettoergebnis nach Haushaltsrücklagen (Saldo 0 + Saldo 01)			-12 600,00	-12 600,00	-12 666,95				
Investive Gebarung										
SU 33	Summe Einzahlungen investive Gebarung						0,00	0,00	0,00	

		MVAG VC QU			Ergebnisvoranschlag			Finanzierungsvoranschlag		
		EH	FH		VA 2026	VA 2025	RA 2024	VA 2026	VA 2025	RA 2024
SU 34	Summe Auszahlungen investive Gebarung							0,00	0,00	0,00
SA2	Saldo (2) Geldfluss aus der Investiven Gebarung (33 – 34)							0,00	0,00	0,00
SA3	Saldo (3) Nettofinanzierungssaldo (Saldo 1 + Saldo 2)							8 100,00	8 100,00	8 021,39
Finanzierungstätigkeit										
SU 35	Summe Einzahlungen aus der Finanzierungstätigkeit							0,00	0,00	0,00
SU 36	Summe Auszahlungen aus der Finanzierungstätigkeit							0,00	0,00	0,00
SA4	Saldo (4) Geldfluss aus der Finanzierungstätigkeit (35 – 36)							0,00	0,00	0,00
SA5	Saldo (5) Geldfluss aus der voranschlagswirksamen Gebarung (Saldo 3 + Saldo 4)							8 100,00	8 100,00	8 021,39
814	Straßenreinigung									
814000	Strassenreinigung									
Operative Gebarung										
SU 21 / 31	Summe Erträge / Einzahlungen operative Gebarung				0,00	0,00	0,00	0,00	0,00	0,00
1/814000-455000	Streumaterial	2221	3221	23	3 000,00	1 900,00	4 968,45	3 000,00	1 900,00	4 968,45
1/814000-728000	Gemeindestraßen div. Ausgaben	2225	3225	24	4 500,00	4 500,00	1 876,80	4 500,00	4 500,00	1 876,80
SU 22 / 32	Summe Aufwendungen / Auszahlungen operative Gebarung				7 500,00	6 400,00	6 845,25	7 500,00	6 400,00	6 845,25
SA 0 / SA 1	(0) Nettoergebnis (21 - 22) / (1) Geldfluss operative Gebarung (31 – 32)				-7 500,00	-6 400,00	-6 845,25	-7 500,00	-6 400,00	-6 845,25
SA01	Saldo (01) Haushaltsrücklagen (230 - 240)				0,00	0,00	0,00	0,00	0,00	0,00
SA00	Saldo (00) Nettoergebnis nach Haushaltsrücklagen (Saldo 0 + Saldo 01)				-7 500,00	-6 400,00	-6 845,25			
Investive Gebarung										
SU 33	Summe Einzahlungen investive Gebarung							0,00	0,00	0,00
SU 34	Summe Auszahlungen investive Gebarung							0,00	0,00	0,00
SA2	Saldo (2) Geldfluss aus der Investiven Gebarung (33 – 34)							0,00	0,00	0,00
SA3	Saldo (3) Nettofinanzierungssaldo (Saldo 1 + Saldo 2)							-7 500,00	-6 400,00	-6 845,25
Finanzierungstätigkeit										
SU 35	Summe Einzahlungen aus der Finanzierungstätigkeit							0,00	0,00	0,00
SU 36	Summe Auszahlungen aus der Finanzierungstätigkeit							0,00	0,00	0,00
SA4	Saldo (4) Geldfluss aus der Finanzierungstätigkeit (35 – 36)							0,00	0,00	0,00
SA5	Saldo (5) Geldfluss aus der voranschlagswirksamen Gebarung (Saldo 3 + Saldo 4)							-7 500,00	-6 400,00	-6 845,25
815	Park- und Gartenanlagen, Kinderspielplätze									
815000	Park- Gartenanlagen Kinderspielplätze									
Operative Gebarung										
2/815000+813000	Erträge aus der Auflösung von Investitionszuschüssen (Kapitaltransfers)		2127		11 400,00	1 900,00	1 892,69			
2/815000+829000	Sonstige Erträge		2116	3116	18	1 000,00	1 000,00	720,00	1 000,00	1 000,00
SU 21 / 31	Summe Erträge / Einzahlungen operative Gebarung				12 400,00	2 900,00	2 612,69	1 000,00	1 000,00	720,00
1/815000-400000	Güter des Anlagevermögens	2221	3221	23	3 000,00	3 000,00	2 874,84	3 000,00	3 000,00	2 874,84

		MVAG		VC QU	Ergebnisvoranschlag			Finanzierungsvoranschlag		
		EH	FH		VA 2026	VA 2025	RA 2024	VA 2026	VA 2025	RA 2024
1/815000-459000	sonstige Verbrauchsgüter	2221	3221	23	2 500,00	2 500,00	4 474,95	2 500,00	2 500,00	4 474,95
1/815000-600000	Stromkosten	2222	3222	24	600,00	600,00	541,50	600,00	600,00	541,50
1/815000-610000	Instandh. v. Grund u. Boden Ausgaben f. d. Pflege	2224	3224	24	500,00	500,00	2 399,95	500,00	500,00	2 399,95
1/815000-618000	Instandhaltung der Bänke etz.	2224	3224	24	1 000,00	1 000,00	2 107,05	1 000,00	1 000,00	2 107,05
1/815000-680000	Planmäßige Abschreibung	2226			4 700,00	5 300,00	13 751,25			
1/815000-710000	Öffentliche Abgaben, ohne Gebühren gemäß FAG	2225	3225	24	300,00	300,00	50,00	300,00	300,00	50,00
1/815000-728000	Entgelte für sonstige Leistungen	2225	3225	24	1 500,00	1 500,00	11 992,87	1 500,00	1 500,00	11 992,87
5/815000-799000	Zuweisungen an Verrechnungsrücklagen zwischen operativer Gebarung und Projekten	2225		1			67 708,38			
SU 22 / 32	Summe Aufwendungen / Auszahlungen operative Gebarung				14 100,00	14 700,00	105 900,79	9 400,00	9 400,00	24 441,16
SA 0 / SA 1	(0) Nettoergebnis (21 - 22) / (1) Geldfluss operative Gebarung (31 - 32)				-1 700,00	-11 800,00	-103 288,10	-8 400,00	-8 400,00	-23 721,16
SA01	Saldo (01) Haushaltsrücklagen (230 - 240)				0,00	0,00	0,00	0,00	0,00	0,00
SA00	Saldo (00) Nettoergebnis nach Haushaltsrücklagen (Saldo 0 + Saldo 01)				-1 700,00	-11 800,00	-103 288,10			
Investive Gebarung										
6/815000+309000	Kapitaltransfers von der Europäischen Union/LEADER		3335	1 33						76 126,64
SU 33	Summe Einzahlungen investive Gebarung							0,00	0,00	76 126,64
5/815000-050000	Sonderanlagen		3412	1 40						8 418,26
SU 34	Summe Auszahlungen investive Gebarung							0,00	0,00	8 418,26
SA2	Saldo (2) Geldfluss aus der Investiven Gebarung (33 - 34)							0,00	0,00	67 708,38
SA3	Saldo (3) Nettofinanzierungssaldo (Saldo 1 + Saldo 2)							-8 400,00	-8 400,00	43 987,22
Finanzierungstätigkeit										
SU 35	Summe Einzahlungen aus der Finanzierungstätigkeit							0,00	0,00	0,00
SU 36	Summe Auszahlungen aus der Finanzierungstätigkeit							0,00	0,00	0,00
SA4	Saldo (4) Geldfluss aus der Finanzierungstätigkeit (35 - 36)							0,00	0,00	0,00
SA5	Saldo (5) Geldfluss aus der voranschlagswirksamen Gebarung (Saldo 3 + Saldo 4)							-8 400,00	-8 400,00	43 987,22
815100	PARK u. BADEANLAGE									
Operative Gebarung										
SU 21 / 31	Summe Erträge / Einzahlungen operative Gebarung				0,00	0,00	0,00	0,00	0,00	0,00
1/815100-680000	Planmäßige Abschreibung	2226			12 000,00	12 000,00	12 014,24			
SU 22 / 32	Summe Aufwendungen / Auszahlungen operative Gebarung				12 000,00	12 000,00	12 014,24	0,00	0,00	0,00
SA 0 / SA 1	(0) Nettoergebnis (21 - 22) / (1) Geldfluss operative Gebarung (31 - 32)				-12 000,00	-12 000,00	-12 014,24	0,00	0,00	0,00
SA01	Saldo (01) Haushaltsrücklagen (230 - 240)				0,00	0,00	0,00	0,00	0,00	0,00
SA00	Saldo (00) Nettoergebnis nach Haushaltsrücklagen (Saldo 0 + Saldo 01)				-12 000,00	-12 000,00	-12 014,24			

	MVAG	VC QU	Ergebnisvoranschlag			Finanzierungsvoranschlag					
			EH	FH	VA 2026	VA 2025	RA 2024	VA 2026	VA 2025	RA 2024	
Investive Gebarung											
SU 33			Summe Einzahlungen investive Gebarung					0,00	0,00	0,00	
SU 34			Summe Auszahlungen investive Gebarung					0,00	0,00	0,00	
SA2			Saldo (2) Geldfluss aus der Investiven Gebarung (33 – 34)					0,00	0,00	0,00	
SA3			Saldo (3) Nettofinanzierungssaldo (Saldo 1 + Saldo 2)					0,00	0,00	0,00	
Finanzierungstätigkeit											
SU 35			Summe Einzahlungen aus der Finanzierungstätigkeit					0,00	0,00	0,00	
SU 36			Summe Auszahlungen aus der Finanzierungstätigkeit					0,00	0,00	0,00	
SA4			Saldo (4) Geldfluss aus der Finanzierungstätigkeit (35 – 36)					0,00	0,00	0,00	
SA5			Saldo (5) Geldfluss aus der voranschlagswirksamen Gebarung (Saldo 3 + Saldo 4)					0,00	0,00	0,00	
816 Öffentliche Beleuchtung und öffentliche Uhren											
816000 Öffentliche Beleuchtung											
Operative Gebarung											
SU 21 / 31			Summe Erträge / Einzahlungen operative Gebarung			0,00	0,00	0,00	0,00	0,00	
1/816000-600000			Stromkosten	2222 3222 24	21 000,00	25 000,00	14 856,96	21 000,00	25 000,00	14 856,96	
1/816000-619000			Instandhaltung der Strassenbeleuchtung	2224 3224 24	8 500,00	7 500,00	13 614,50	8 500,00	7 500,00	13 614,50	
1/816000-680000			Planmäßige Abschreibung	2226	21 400,00	17 700,00	19 476,35				
1/816000-728000			Entgelte für sonstige Leistungen	2225 3225 24	2 000,00	2 000,00	2 043,85	2 000,00	2 000,00	2 043,85	
SU 22 / 32			Summe Aufwendungen / Auszahlungen operative Gebarung			52 900,00	52 200,00	49 991,66	31 500,00	34 500,00	30 515,31
SA 0 / SA 1			(0) Nettoergebnis (21 - 22) / (1) Geldfluss operative Gebarung (31 – 32)			-52 900,00	-52 200,00	-49 991,66	-31 500,00	-34 500,00	-30 515,31
SA01			Saldo (01) Haushaltsrücklagen (230 - 240)			0,00	0,00	0,00	0,00	0,00	0,00
SA00			Saldo (00) Nettoergebnis nach Haushaltsrücklagen (Saldo 0 + Saldo 01)			-52 900,00	-52 200,00	-49 991,66			
Investive Gebarung											
SU 33			Summe Einzahlungen investive Gebarung					0,00	0,00	0,00	
SU 34			Summe Auszahlungen investive Gebarung					0,00	0,00	0,00	
SA2			Saldo (2) Geldfluss aus der Investiven Gebarung (33 – 34)					0,00	0,00	0,00	
SA3			Saldo (3) Nettofinanzierungssaldo (Saldo 1 + Saldo 2)					-31 500,00	-34 500,00	-30 515,31	
Finanzierungstätigkeit											
SU 35			Summe Einzahlungen aus der Finanzierungstätigkeit					0,00	0,00	0,00	
SU 36			Summe Auszahlungen aus der Finanzierungstätigkeit					0,00	0,00	0,00	
SA4			Saldo (4) Geldfluss aus der Finanzierungstätigkeit (35 – 36)					0,00	0,00	0,00	
SA5			Saldo (5) Geldfluss aus der voranschlagswirksamen Gebarung (Saldo 3 + Saldo 4)					-31 500,00	-34 500,00	-30 515,31	

		MVAG		VC QU	Ergebnisvoranschlag			Finanzierungsvoranschlag		
		EH	FH		VA 2026	VA 2025	RA 2024	VA 2026	VA 2025	RA 2024
817	Friedhöfe (einschließlich Einsegnungshallen und Krematorien)									
817000	Friedhof									
Operative Gebarung										
2/817000+852000	Grabstellengebühren	2113	3113	12	15 000,00	50 000,00	7 749,00	15 000,00	50 000,00	7 778,50
2/817000+852100	Begräbnis- und Leichenkammergebühr	2113	3113	12	2 500,00	2 000,00	2 100,00	2 500,00	2 000,00	2 430,00
2/817000+852300	Kranzentsorgung Friedhof	2113	3113	12			70,00			70,00
SU 21 / 31	Summe Erträge / Einzahlungen operative Gebarung				17 500,00	52 000,00	9 919,00	17 500,00	52 000,00	10 278,50
1/817000-400000	geringwertige Wirtschaftsgüter des Anlagenvermögens	2221	3221	23	500,00	200,00	11 004,33	500,00	200,00	11 004,33
1/817000-459000	sonstige Verbrauchsgüter	2221	3221	23	100,00	100,00	262,32	100,00	100,00	262,32
1/817000-521000	Geldbezüge der ganzjährig beschäftigten Arbeiter	2211	3211	20	3 600,00	3 600,00	3 285,12	3 600,00	3 600,00	3 285,12
1/817000-580000	Ausgleichsfond VB I Angestellt d. Verw.	2212	3212	20	200,00	200,00	121,52	200,00	200,00	121,52
1/817000-582000	DG SV	2212	3212	20	800,00	800,00	683,52	800,00	800,00	683,52
1/817000-582100	Beitrag MV Kasse	2212	3212	20	100,00	100,00	50,28	100,00	100,00	50,28
1/817000-600000	Stromkosten Leichenhalle	2222	3222	24	600,00	500,00	641,40	600,00	500,00	641,40
1/817000-613000	Instandhaltung Wege,Mauern,Ehrenggr.	2224	3224	24	700,00	1 000,00	745,89	700,00	1 000,00	745,89
1/817000-614000	Instandhaltung der Aufbahrungshalle	2224	3224	24	500,00	300,00		500,00	300,00	
1/817000-670000	Versicherungen	2222	3222	24	100,00	100,00	184,93	100,00	100,00	184,93
1/817000-680000	Planmäßige Abschreibung	2226			1 400,00	3 700,00	1 369,70			
1/817000-728000	Entgelte für sonstige Leistungen	2225	3225	24	1 500,00	1 500,00	7 420,14	1 500,00	1 500,00	7 420,14
SU 22 / 32	Summe Aufwendungen / Auszahlungen operative Gebarung				10 100,00	12 100,00	25 769,15	8 700,00	8 400,00	24 399,45
SA 0 / SA 1	(0) Nettoergebnis (21 - 22) / (1) Geldfluss operative Gebarung (31 - 32)				7 400,00	39 900,00	-15 850,15	8 800,00	43 600,00	-14 120,95
SA01	Saldo (01) Haushaltsrücklagen (230 - 240)				0,00	0,00	0,00	0,00	0,00	0,00
SA00	Saldo (00) Nettoergebnis nach Haushaltsrücklagen (Saldo 0 + Saldo 01)				7 400,00	39 900,00	-15 850,15			
Investive Gebarung										
SU 33	Summe Einzahlungen investive Gebarung							0,00	0,00	0,00
1/817000-010000	Gebäude und Bauten		3413	2					1 000,00	59 581,97
SU 34	Summe Auszahlungen investive Gebarung							0,00	1 000,00	59 581,97
SA2	Saldo (2) Geldfluss aus der Investiven Gebarung (33 - 34)							0,00	-1 000,00	-59 581,97
SA3	Saldo (3) Nettofinanzierungssaldo (Saldo 1 + Saldo 2)							8 800,00	42 600,00	-73 702,92
Finanzierungstätigkeit										
SU 35	Summe Einzahlungen aus der Finanzierungstätigkeit							0,00	0,00	0,00
SU 36	Summe Auszahlungen aus der Finanzierungstätigkeit							0,00	0,00	0,00
SA4	Saldo (4) Geldfluss aus der Finanzierungstätigkeit (35 - 36)							0,00	0,00	0,00
SA5	Saldo (5) Geldfluss aus der voranschlagswirksamen Gebarung (Saldo 3 + Saldo 4)							8 800,00	42 600,00	-73 702,92

		MVAG VC QU			Ergebnisvoranschlag			Finanzierungsvoranschlag		
		EH	FH		VA 2026	VA 2025	RA 2024	VA 2026	VA 2025	RA 2024
819	Sonstige öffentliche Einrichtungen									
819000	Sonstige öffentliche Einrichtungen									
Operative Gebarung										
2/819000+852100	Bauschuttcontainer Verr. von Bauschutt	2113	3113	12	1 000,00	1 000,00	755,00	1 000,00	1 000,00	745,00
SU 21 / 31	Summe Erträge / Einzahlungen operative Gebarung				1 000,00	1 000,00	755,00	1 000,00	1 000,00	745,00
SU 22 / 32	Summe Aufwendungen / Auszahlungen operative Gebarung				0,00	0,00	0,00	0,00	0,00	0,00
SA 0 / SA 1	(0) Nettoergebnis (21 - 22) / (1) Geldfluss operative Gebarung (31 - 32)				1 000,00	1 000,00	755,00	1 000,00	1 000,00	745,00
SA01	Saldo (01) Haushaltsrücklagen (230 - 240)				0,00	0,00	0,00	0,00	0,00	0,00
SA00	Saldo (00) Nettoergebnis nach Haushaltsrücklagen (Saldo 0 + Saldo 01)				1 000,00	1 000,00	755,00			
Investive Gebarung										
SU 33	Summe Einzahlungen investive Gebarung							0,00	0,00	0,00
SU 34	Summe Auszahlungen investive Gebarung							0,00	0,00	0,00
SA2	Saldo (2) Geldfluss aus der Investiven Gebarung (33 - 34)							0,00	0,00	0,00
SA3	Saldo (3) Nettofinanzierungssaldo (Saldo 1 + Saldo 2)							1 000,00	1 000,00	745,00
Finanzierungstätigkeit										
SU 35	Summe Einzahlungen aus der Finanzierungstätigkeit							0,00	0,00	0,00
SU 36	Summe Auszahlungen aus der Finanzierungstätigkeit							0,00	0,00	0,00
SA4	Saldo (4) Geldfluss aus der Finanzierungstätigkeit (35 - 36)							0,00	0,00	0,00
SA5	Saldo (5) Geldfluss aus der voranschlagswirksamen Gebarung (Saldo 3 + Saldo 4)							1 000,00	1 000,00	745,00
82	Betriebsähnliche Einrichtungen und Betriebe									
820	Wirtschaftshöfe									
820000	B a u h o f									
Operative Gebarung										
2/820000+813000	Erträge aus der Auflösung von Investitionszuschüssen (Kapitaltransfers)		2127		500,00	500,00	500,00			
2/820000+816000	Kostenbeiträge WVA/ABA		2114	3114					18 500,00	
2/820000+817000	Erträge aus der Auflösung von sonstigen Rückstellungen		2117			40 000,00				
SU 21 / 31	Summe Erträge / Einzahlungen operative Gebarung				500,00	59 000,00	500,00	0,00	18 500,00	0,00
1/820000-400000	geringw. Wirtschaftsgüter des Anlagenvermögens	2221	3221	23	2 000,00	2 000,00	1 831,84	2 000,00	2 000,00	1 831,84
1/820000-402000	Ankauf v. Werkzeugen und div. Material	2221	3221	23	500,00	300,00	668,77	500,00	300,00	668,77
1/820000-409000	Geringwertige Ersatzteile	2221	3221	23			86,64			86,64
1/820000-452000	Treibstoffe f. Fahrzeuge	2221	3221	23	10 000,00	10 000,00	9 635,75	10 000,00	10 000,00	9 635,75
1/820000-459000	sonstige Verbrauchsgüter	2221	3221	23	2 500,00	2 500,00	5 127,91	2 500,00	2 500,00	5 127,91
1/820000-511000	Bezüge VBII Arbeiter des Bauhofes	2211	3211	20	75 200,00	119 500,00	78 328,56	75 200,00	119 500,00	78 328,56

		MVAG		VC QU	Ergebnisvoranschlag			Finanzierungsvoranschlag		
		EH	FH		VA 2026	VA 2025	RA 2024	VA 2026	VA 2025	RA 2024
1/820000-521000	Geldbezüge der ganzjährig beschäftigten Arbeiter	2211	3211	20	7 200,00	7 100,00	6 570,20	7 200,00	7 100,00	6 570,20
1/820000-565000	VB II Arb. Mehrleistungsvergüt.	2211	3211	20	7 300,00	14 400,00	12 866,26	7 300,00	14 400,00	12 866,26
1/820000-569000	VB II Arb. Nebengebühren	2211	3211	20	1 500,00	2 300,00	2 124,78	1 500,00	2 300,00	2 124,78
1/820000-580000	Ausgleichfonds VBII Arbeiter Bauhof	2212	3212	20	3 400,00	2 300,00	2 081,41	3 400,00	2 300,00	2 081,41
1/820000-582000	DGB SV d. VBII Arbeiter d. Bauhofes	2212	3212	20	18 200,00	21 500,00	20 551,58	18 200,00	21 500,00	20 551,58
1/820000-582100	Beitrag MV Kasse	2212	3212	20	1 300,00	800,00	730,50	1 300,00	800,00	730,50
1/820000-591000	Dotierung von Rückstellungen für Abfertigungen	2214			1 000,00		2 507,65			
1/820000-592000	Dotierung von Rückstellungen für Jubiläumszuwendungen	2214			1 500,00	700,00	2 085,94			
1/820000-600000	Stromkosten	2222	3222	24	700,00	2 500,00	1 006,78	700,00	2 500,00	1 006,78
1/820000-600300	Fernwärme	2222	3222	24	4 500,00	5 000,00	3 967,73	4 500,00	5 000,00	3 967,73
1/820000-614000	Instandhaltung der Gebäude(Werkst.etc.)	2224	3224	24	200,00	200,00	1 338,12	200,00	200,00	1 338,12
1/820000-616000	Instandhaltung der Maschinen u.Geräte	2224	3224	24	3 500,00	3 500,00	3 262,83	3 500,00	3 500,00	3 262,83
1/820000-617000	Instandhaltung der Fahrzeuge	2224	3224	24	6 000,00	6 000,00	10 817,68	6 000,00	6 000,00	10 817,68
1/820000-631000	Telekommunikationsdienst	2222	3222	24	400,00	400,00	225,33	400,00	400,00	225,33
1/820000-670000	Versicherungen	2222	3222	24	15 500,00	15 500,00	15 782,78	15 500,00	15 500,00	15 782,78
1/820000-680000	Planmäßige Abschreibung	2226			14 700,00	14 800,00	14 875,78			
1/820000-705000	Leasing	2223	3223	24	11 800,00	43 100,00	45 913,58	11 800,00	43 100,00	45 913,58
1/820000-710000	öffentliche Abgaben	2225	3225	24	800,00	800,00	910,80	800,00	800,00	910,80
1/820000-710100	Kraftfahrzeugsteuer Bauhoffahrzeuge	2225	3225	24	800,00	900,00	783,36	800,00	900,00	783,36
1/820000-724000	Schulung u. Reisek. der Bediensteten	2225	3225	24	500,00		199,84	500,00		199,84
1/820000-728000	Entgelte für sonstige Leistungen	2225	3225	24	400,00	400,00	4 007,82	400,00	400,00	4 007,82
SU 22 / 32	Summe Aufwendungen / Auszahlungen operative Gebarung				191 400,00	276 500,00	248 290,22	174 200,00	261 000,00	228 820,85
SA 0 / SA 1	(0) Nettoergebnis (21 - 22) / (1) Geldfluss operative Gebarung (31 - 32)				-190 900,00	-217 500,00	-247 790,22	-174 200,00	-242 500,00	-228 820,85
SA01	Saldo (01) Haushaltsrücklagen (230 - 240)				0,00	0,00	0,00	0,00	0,00	0,00
SA00	Saldo (00) Nettoergebnis nach Haushaltsrücklagen (Saldo 0 + Saldo 01)				-190 900,00	-217 500,00	-247 790,22			
Investive Gebarung										
SU 33	Summe Einzahlungen investive Gebarung							0,00	0,00	0,00
1/820000-040000	Fahrzeuge		3414	2				38 000,00		
SU 34	Summe Auszahlungen investive Gebarung							38 000,00	0,00	0,00
SA2	Saldo (2) Geldfluss aus der Investiven Gebarung (33 - 34)							-38 000,00	0,00	0,00
SA3	Saldo (3) Nettofinanzierungssaldo (Saldo 1 + Saldo 2)							-212 200,00	-242 500,00	-228 820,85
Finanzierungstätigkeit										
SU 35	Summe Einzahlungen aus der Finanzierungstätigkeit							0,00	0,00	0,00
SU 36	Summe Auszahlungen aus der Finanzierungstätigkeit							0,00	0,00	0,00
SA4	Saldo (4) Geldfluss aus der Finanzierungstätigkeit (35 - 36)							0,00	0,00	0,00

		MVAG		VC QU	Ergebnisvoranschlag			Finanzierungsvoranschlag		
		EH	FH		VA 2026	VA 2025	RA 2024	VA 2026	VA 2025	RA 2024
SA5	Saldo (5) Geldfluss aus der voranschlagswirksamen Gebarung (Saldo 3 + Saldo 4)							-212 200,00	-242 500,00	-228 820,85
828	Sonstige Märkte									
828000	M ä r k t e									
Operative Gebarung										
2/828000+852000	Marktstandsgebühren	2113	3113	12		100,00			100,00	
SU 21 / 31	Summe Erträge / Einzahlungen operative Gebarung				0,00	100,00	0,00	0,00	100,00	0,00
SU 22 / 32	Summe Aufwendungen / Auszahlungen operative Gebarung				0,00	0,00	0,00	0,00	0,00	0,00
SA 0 / SA 1	(0) Nettoergebnis (21 - 22) / (1) Geldfluss operative Gebarung (31 – 32)				0,00	100,00	0,00	0,00	100,00	0,00
SA01	Saldo (01) Haushaltsrücklagen (230 - 240)				0,00	0,00	0,00	0,00	0,00	0,00
SA00	Saldo (00) Nettoergebnis nach Haushaltsrücklagen (Saldo 0 + Saldo 01)				0,00	100,00	0,00			
Investive Gebarung										
SU 33	Summe Einzahlungen investive Gebarung							0,00	0,00	0,00
SU 34	Summe Auszahlungen investive Gebarung							0,00	0,00	0,00
SA2	Saldo (2) Geldfluss aus der Investiven Gebarung (33 – 34)							0,00	0,00	0,00
SA3	Saldo (3) Nettofinanzierungssaldo (Saldo 1 + Saldo 2)							0,00	100,00	0,00
Finanzierungstätigkeit										
SU 35	Summe Einzahlungen aus der Finanzierungstätigkeit							0,00	0,00	0,00
SU 36	Summe Auszahlungen aus der Finanzierungstätigkeit							0,00	0,00	0,00
SA4	Saldo (4) Geldfluss aus der Finanzierungstätigkeit (35 – 36)							0,00	0,00	0,00
SA5	Saldo (5) Geldfluss aus der voranschlagswirksamen Gebarung (Saldo 3 + Saldo 4)							0,00	100,00	0,00
83	Betriebsähnliche Einrichtungen und Betriebe (Fortsetzung)									
835	Sonstige Badeanlagen und Saunas									
835000	S a u n a									
Operative Gebarung										
SU 21 / 31	Summe Erträge / Einzahlungen operative Gebarung				0,00	0,00	0,00	0,00	0,00	0,00
1/835000-680000	Planmäßige Abschreibung	2226				8 300,00				
SU 22 / 32	Summe Aufwendungen / Auszahlungen operative Gebarung				0,00	8 300,00	0,00	0,00	0,00	0,00
SA 0 / SA 1	(0) Nettoergebnis (21 - 22) / (1) Geldfluss operative Gebarung (31 – 32)				0,00	-8 300,00	0,00	0,00	0,00	0,00
SA01	Saldo (01) Haushaltsrücklagen (230 - 240)				0,00	0,00	0,00	0,00	0,00	0,00
SA00	Saldo (00) Nettoergebnis nach Haushaltsrücklagen (Saldo 0 + Saldo 01)				0,00	-8 300,00	0,00			
Investive Gebarung										
SU 33	Summe Einzahlungen investive Gebarung							0,00	0,00	0,00
SU 34	Summe Auszahlungen investive Gebarung							0,00	0,00	0,00
SA2	Saldo (2) Geldfluss aus der Investiven Gebarung (33 – 34)							0,00	0,00	0,00
SA3	Saldo (3) Nettofinanzierungssaldo (Saldo 1 + Saldo 2)							0,00	0,00	0,00

	MVAG	VC QU	Ergebnisvoranschlag			Finanzierungsvoranschlag				
			EH	FH	VA 2026	VA 2025	RA 2024	VA 2026	VA 2025	RA 2024
Finanzierungstätigkeit										
SU 35			Summe Einzahlungen aus der Finanzierungstätigkeit					0,00	0,00	0,00
SU 36			Summe Auszahlungen aus der Finanzierungstätigkeit					0,00	0,00	0,00
SA4			Saldo (4) Geldfluss aus der Finanzierungstätigkeit (35 – 36)					0,00	0,00	0,00
SA5			Saldo (5) Geldfluss aus der voranschlagswirksamen Gebarung (Saldo 3 + Saldo 4)					0,00	0,00	0,00
84	Liegenschaften, Wohn- und Geschäftsgebäude									
840	Grundbesitz									
840000	G r u n d b e s i t z									
Operative Gebarung										
2/840000+801000	Veräußerungen von Grundstücken und Grundstückseinrichtungen	2116			55 000,00					
2/840000+811000	Verpachtungen	2115	3115	14	2 500,00	2 500,00	2 446,00	2 500,00	2 500,00	2 446,00
2/840000+829000	sonstige Einnahmen	2116	3116	18	1 000,00	1 000,00	2 507,03	1 000,00	1 000,00	2 507,03
SU 21 / 31	Summe Erträge / Einzahlungen operative Gebarung				58 500,00	3 500,00	4 953,03	3 500,00	3 500,00	4 953,03
1/840000-710000	öffentliche Abgabeb	2225	3225	24	3 500,00	3 500,00	218,37	3 500,00	3 500,00	218,37
1/840000-728000	Entgelte für sonstige Leistungen	2225	3225	24	10 000,00	2 000,00	2 011,40	10 000,00	2 000,00	2 011,40
SU 22 / 32	Summe Aufwendungen / Auszahlungen operative Gebarung				13 500,00	5 500,00	2 229,77	13 500,00	5 500,00	2 229,77
SA 0 / SA 1	(0) Nettoergebnis (21 - 22) / (1) Geldfluss operative Gebarung (31 – 32)				45 000,00	-2 000,00	2 723,26	-10 000,00	-2 000,00	2 723,26
SA01	Saldo (01) Haushaltsrücklagen (230 - 240)				0,00	0,00	0,00	0,00	0,00	0,00
SA00	Saldo (00) Nettoergebnis nach Haushaltsrücklagen (Saldo 0 + Saldo 01)				45 000,00	-2 000,00	2 723,26			
Investive Gebarung										
2/840000+801000	Veräußerungen von Grundstücken und Grundstückseinrichtungen		3312					55 000,00		
SU 33	Summe Einzahlungen investive Gebarung							55 000,00	0,00	0,00
1/840000-001000	Unbebaute Grundstücke		3412	2 40						57 862,52
SU 34	Summe Auszahlungen investive Gebarung							0,00	0,00	57 862,52
SA2	Saldo (2) Geldfluss aus der Investiven Gebarung (33 – 34)							55 000,00	0,00	-57 862,52
SA3	Saldo (3) Nettofinanzierungssaldo (Saldo 1 + Saldo 2)							45 000,00	-2 000,00	-55 139,26
Finanzierungstätigkeit										
SU 35	Summe Einzahlungen aus der Finanzierungstätigkeit							0,00	0,00	0,00
SU 36	Summe Auszahlungen aus der Finanzierungstätigkeit							0,00	0,00	0,00
SA4	Saldo (4) Geldfluss aus der Finanzierungstätigkeit (35 – 36)							0,00	0,00	0,00
SA5	Saldo (5) Geldfluss aus der voranschlagswirksamen Gebarung (Saldo 3 + Saldo 4)							45 000,00	-2 000,00	-55 139,26

		MVAG		VC QU	Ergebnisvoranschlag			Finanzierungsvoranschlag		
		EH	FH		VA 2026	VA 2025	RA 2024	VA 2026	VA 2025	RA 2024
85	Betriebe mit marktbestimmter Tätigkeit									
850	Betriebe der Wasserversorgung									
850000	Wasserversorgung									
Operative Gebarung										
2/850000+813000	Erträge aus der Auflösung von Investitionszuschüssen (Kapitaltransfers)		2127		12 700,00	11 900,00	14 755,29			
2/850000+817000	Erträge aus der Auflösung von sonstigen Rückstellungen		2117			8 600,00				
2/850000+852100	Wasserbezugsgebühr	2113	3113	12	132 000,00	132 000,00	120 493,00	132 000,00	132 000,00	120 838,89
2/850000+852200	Bereitstellungsgeb.	2113	3113	12	51 000,00	51 000,00	49 929,00	51 000,00	51 000,00	49 713,28
2/850000+860100	Finanzierungszuschuss Umweltf.	2121	3121	15	3 000,00	3 500,00	7 244,00	3 000,00	3 500,00	7 244,00
6/850000+861000	Transfers von Ländern, Landesfonds und Landeskammern	2121	3121	1 15			4 887,72			4 887,72
2/850000+861000	Transfers von Ländern, Landesfonds und Landeskammern	2121	3121	15			351,13			351,13
SU 21 / 31	Summe Erträge / Einzahlungen operative Gebarung				198 700,00	207 000,00	197 660,14	186 000,00	186 500,00	183 035,02
1/850000-400000	geringwertige Wirtschaftsgüter des Anlagenvermögens	2221	3221	23	500,00	500,00		500,00	500,00	
1/850000-409000	Geringwertige Ersatzteile	2221	3221	23	500,00	500,00		500,00	500,00	
1/850000-413000	Wassergeb. Göttweig	2221	3221	23	9 500,00	9 500,00	6 225,77	9 500,00	9 500,00	6 225,77
1/850000-459000	sonstige Verbrauchsgüter	2221	3221	23	1 000,00	1 000,00	1 367,32	1 000,00	1 000,00	1 367,32
1/850000-510000	Geldbezüge der Vertragsbediensteten der Verwaltung	2211	3211	20	19 300,00	20 900,00	19 409,82	19 300,00	20 900,00	19 409,82
1/850000-511000	Geldbezüge der Vertragsbediensteten in handwerklicher Verwendung	2211	3211	20	21 700,00	31 000,00	21 686,40	21 700,00	31 000,00	21 686,40
1/850000-565000	VB I Ang. Mehrleistungsvergüt.	2211	3211	20	3 000,00	4 400,00	3 923,90	3 000,00	4 400,00	3 923,90
1/850000-569000	VB II Arb. Nebengebühren	2211	3211	20	500,00	700,00	636,34	500,00	700,00	636,34
1/850000-580000	Ausgleichsfond VB I Angestellt d. Verw.	2212	3212	20	1 700,00	1 500,00	1 340,16	1 700,00	1 500,00	1 340,16
1/850000-582000	DGB	2212	3212	20	9 000,00	10 000,00	9 444,39	9 000,00	10 000,00	9 444,39
1/850000-582100	Beitrag MV Kasse	2212	3212	20	400,00	300,00	209,98	400,00	300,00	209,98
1/850000-591000	Dotierung von Rückstellungen für Abfertigungen	2214			900,00	1 300,00	1 895,63			
1/850000-592000	Dotierung von Rückstellungen für Jubiläumszuwendungen	2214			800,00	900,00	1 042,39			
1/850000-600000	Stromkosten	2222	3222	24	10 100,00	22 000,00	10 728,86	10 100,00	22 000,00	10 728,86
1/850000-612000	Instandhaltung der Wasserversorgungsanlage	2224	3224	24	7 000,00	7 000,00	7 112,00	7 000,00	7 000,00	7 112,00
1/850000-614000	Instandhaltung Hochbehälter	2224	3224	24	1 000,00	1 000,00	405,72	1 000,00	1 000,00	405,72
1/850000-619000	Instandhaltung der Sonderanlagen	2224	3224	24	4 000,00	5 000,00		4 000,00	5 000,00	
1/850000-631000	Telekommunikationsdienste	2222	3222	24	600,00	600,00	2 180,18	600,00	600,00	2 180,18

		MVAG		VC QU	Ergebnisvoranschlag			Finanzierungsvoranschlag		
		EH	FH		VA 2026	VA 2025	RA 2024	VA 2026	VA 2025	RA 2024
1/850000-640000	Wasseruntersuchung	2222	3222	24	3 000,00	2 500,00	3 291,22	3 000,00	2 500,00	3 291,22
1/850000-650000	Zinsen Darlehen 23(211) WWF	2241	3241	25	3 400,00	500,00		3 400,00	500,00	
1/850000-650100	Rückzahlungszinsen Hochbehälter NEU Hypo	2241	3241	25	2 400,00	2 600,00	18 270,76	2 400,00	2 600,00	18 270,76
1/850000-650200	Zinsen Darl. Wasserv. 0007-053051	2241	3241	25	800,00	800,00	3 183,25	800,00	800,00	3 183,25
1/850000-670000	Versicherungen	2222	3222	24	7 200,00	7 200,00	6 577,58	7 200,00	7 200,00	6 577,58
1/850000-680000	Planmäßige Abschreibung	2226			37 800,00	31 200,00	34 179,91			
1/850000-710000	Öffentliche Abgaben (Ausgaben), ohne Gebühren gemäß FAG	2225	3225	24	200,00	200,00		200,00	200,00	
1/850000-710200	Gebrauchsabgabe	2225	3225	24	5 000,00	5 000,00	5 030,10	5 000,00	5 000,00	5 030,10
1/850000-720000	Verwaltungs u. Betriebskostenbeiträge	2225	3225	24	4 500,00	4 500,00	4 500,00	4 500,00	4 500,00	4 500,00
1/850000-724000	Schulung u. Reisek. der Bediensteten	2225	3225	24	200,00	100,00	66,61	200,00	100,00	66,61
1/850000-728000	Entgelte für sonstige Leistungen	2225	3225	24	3 000,00	5 200,00	2 985,00	3 000,00	5 200,00	2 985,00
1/850000-729000	Sonstige Ausgaben	2225	3225	24	100,00	100,00	54,17	100,00	100,00	54,17
SU 22 / 32	Summe Aufwendungen / Auszahlungen operative Gebarung				159 100,00	178 000,00	165 747,46	119 600,00	144 600,00	128 629,53
SA 0 / SA 1	(0) Nettoergebnis (21 - 22) / (1) Geldfluss operative Gebarung (31 - 32)				39 600,00	29 000,00	31 912,68	66 400,00	41 900,00	54 405,49
SA01	Saldo (01) Haushaltsrücklagen (230 - 240)				0,00	0,00	0,00	0,00	0,00	0,00
SA00	Saldo (00) Nettoergebnis nach Haushaltsrücklagen (Saldo 0 + Saldo 01)				39 600,00	29 000,00	31 912,68			
Investive Gebarung										
2/850000+307000	Wasseranschluss		3334	34				25 000,00	25 000,00	
SU 33	Summe Einzahlungen investive Gebarung							25 000,00	25 000,00	0,00
5/850000-004000	Wasser- und Abwasserbauten und -anlagen		3412	1				100 000,00	254 900,00	
1/850000-042000	Wasserzähler		3415	2 41				3 000,00	3 000,00	2 932,00
SU 34	Summe Auszahlungen investive Gebarung							103 000,00	257 900,00	2 932,00
SA2	Saldo (2) Geldfluss aus der Investiven Gebarung (33 - 34)							-78 000,00	-232 900,00	-2 932,00
SA3	Saldo (3) Nettofinanzierungssaldo (Saldo 1 + Saldo 2)							-11 600,00	-191 000,00	51 473,49
Finanzierungstätigkeit										
6/850000+346000	Investitionsdarlehen		3514	1 55				52 500,00	250 000,00	
SU 35	Summe Einzahlungen aus der Finanzierungstätigkeit							52 500,00	250 000,00	0,00
1/850000-344200	Tilgung Darl. 0007-053051		3611	64						2 166,57
1/850000-346000	Tilgung Darl. Wasserversorgung Hochbehälter NEU Hypo		3614	65				42 700,00	38 000,00	28 000,00
1/850000-347000	Tilgung Hypo Hochbeh. Ausfinanzierung		3613	65					5 000,00	4 795,92
SU 36	Summe Auszahlungen aus der Finanzierungstätigkeit							42 700,00	43 000,00	34 962,49
SA4	Saldo (4) Geldfluss aus der Finanzierungstätigkeit (35 - 36)							9 800,00	207 000,00	-34 962,49
SA5	Saldo (5) Geldfluss aus der voranschlagswirksamen Gebarung (Saldo 3 + Saldo 4)							-1 800,00	16 000,00	16 511,00

		MVAG		VC QU	Ergebnisvoranschlag			Finanzierungsvoranschlag		
		EH	FH		VA 2026	VA 2025	RA 2024	VA 2026	VA 2025	RA 2024
851	Betriebe der Abwasserbeseitigung									
851000	Abwasserbeseitigung									
Operative Gebarung										
2/851000+810000	Erträge aus Leistungen	2114	3114	13	500,00	500,00	412,50	500,00	500,00	412,50
2/851000+813000	Erträge aus der Auflösung von Investitionszuschüssen (Kapitaltransfers)		2127		36 300,00	34 700,00	34 668,95			
2/851000+817000	Erträge aus der Auflösung von sonstigen Rückstellungen		2117			8 600,00				
2/851000+850000	Kanaleinmündungsabgabe	2111	3111	10			8 962,43			8 962,43
2/851000+852100	Kanalbenutzungsgebühr	2113	3113	12	358 900,00	358 900,00	353 152,13	358 900,00	358 900,00	355 674,24
2/851000+860000	ABA, Kommunalkredit Zinsenzuschuss Darl. Raika, SPK	2121	3121	15	219 000,00	221 000,00	256 617,45	219 000,00	221 000,00	256 617,45
2/851000+860100	Finanzierungszuschuss Umweltf. ABA BA 6 Jungschlag	2121	3121	15	12 000,00	13 600,00	18 242,00	12 000,00	13 600,00	18 242,00
2/851000+860400	Transfers von Bund, Bundesfonds und Bundeskammern KIG	2121	3121	15			11 963,99			11 963,99
2/851000+861010	Transfers von Ländern, Landesfonds und Landeskammern	2121	3121				18 966,00			18 966,00
6/851000+899000	Entnahmen aus Verrechnungsrücklagen zwischen operativer Gebarung und Projekten	2116		1		11 900,00				
SU 21 / 31	Summe Erträge / Einzahlungen operative Gebarung				626 700,00	649 200,00	702 985,45	590 400,00	594 000,00	670 838,61
1/851000-400000	geringwertige Wirtschaftsgüter des Anlagenvermögens	2221	3221	23	1 000,00	1 000,00	537,07	1 000,00	1 000,00	537,07
1/851000-455000	Chemische und sonstige artverwandte Mittel	2221	3221	23	1 400,00	1 400,00	9 014,56	1 400,00	1 400,00	9 014,56
1/851000-456000	Büromaterial	2221	3221	23	100,00	100,00	88,67	100,00	100,00	88,67
1/851000-459000	sonstige Verbrauchsgüter	2221	3221	23	1 000,00	1 000,00	578,73	1 000,00	1 000,00	578,73
1/851000-510000	Geldbezüge der Vertragsbediensteten der Verwaltung	2211	3211	20	19 300,00	20 900,00	19 409,78	19 300,00	20 900,00	19 409,78
1/851000-511000	Geldbezüge der Vertragsbediensteten in handwerklicher Verwendung	2211	3211	20	21 700,00	31 000,00	21 686,41	21 700,00	31 000,00	21 686,41
1/851000-565000	VB I Ang. Mehrleistungsvergüt.	2211	3211	20	2 600,00	4 400,00	3 923,86	2 600,00	4 400,00	3 923,86
1/851000-569000	VB II Arb. Nebengebühren	2211	3211	20	500,00	700,00	636,10	500,00	700,00	636,10
1/851000-580000	Ausgleichsfond VB I Angestellt d. Verw.	2212	3212	20	1 700,00	1 500,00	1 339,66	1 700,00	1 500,00	1 339,66
1/851000-582000	DGB	2212	3212	20	9 000,00	10 000,00	9 444,08	9 000,00	10 000,00	9 444,08
1/851000-582100	Beitrag MV Kasse	2212	3212	20	400,00	300,00	210,02	400,00	300,00	210,02
1/851000-591000	Dotierung von Rückstellungen für Abfertigungen	2214			900,00	1 300,00	1 895,64			
1/851000-592000	Dotierung von Rückstellungen für Jubiläumswendungen	2214			800,00	900,00	1 080,42			
1/851000-600000	Strom	2222	3222	24	13 000,00	20 000,00	13 036,80	13 000,00	20 000,00	13 036,80

		MVAG		VC QU	Ergebnisvoranschlag			Finanzierungsvoranschlag		
		EH	FH		VA 2026	VA 2025	RA 2024	VA 2026	VA 2025	RA 2024
1/851000-612000	Instandhaltung der Kanalisationsanlage	2224	3224	24	8 000,00	8 000,00	6 284,00	8 000,00	8 000,00	6 284,00
1/851000-614000	Instandhaltung (Untersuchungen)	2224	3224	24	1 500,00	1 500,00	362,08	1 500,00	1 500,00	362,08
1/851000-616000	Instandhaltung der Abwasserbeseitigungsanlage	2224	3224	24	20 000,00	20 000,00	50 832,74	20 000,00	20 000,00	50 832,74
1/851000-618000	Instandhaltung der Einrichtung	2224	3224	24	500,00	500,00	121,00	500,00	500,00	121,00
1/851000-631000	Telekommunikationsdienste	2222	3222	24	800,00	800,00	2 571,87	800,00	800,00	2 571,87
1/851000-640000	Rechtskosten	2222	3222	24	200,00	200,00		200,00	200,00	
1/851000-640100	Prüfungskosten	2222	3222	24	1 000,00	1 000,00	1 046,86	1 000,00	1 000,00	1 046,86
1/851000-650000	Zinsen ABA Darl. Raika Dar.Nr. 10.003.952	2241	3241	25	18 500,00	19 000,00	18 807,82	18 500,00	19 000,00	18 807,82
1/851000-650100	Zinsen f. Darlehen SPK ABA 2607-002447	2241	3241	25	6 000,00	5 500,00	5 562,48	6 000,00	5 500,00	5 562,48
1/851000-650400	Zinsen Darl. Bank Austria	2241	3241	25	7 000,00	8 500,00	8 145,60	7 000,00	8 500,00	8 145,60
1/851000-650500	Zinsen Darl. ABA Jungschlag	2241	3241	25	2 000,00	2 000,00	993,45	2 000,00	2 000,00	993,45
1/851000-650600	Zinsen Hypo ABA BA 10	2241	3241	25	600,00	600,00	2 210,60	600,00	600,00	2 210,60
1/851000-670000	Versicherungen	2222	3222	24	3 000,00	3 000,00	3 345,79	3 000,00	3 000,00	3 345,79
1/851000-680000	Planmäßige Abschreibung	2226			223 000,00	221 200,00	221 537,09			
1/851000-710000	Öffentliche Abgaben (Ausgaben), ohne Gebühren gemäß FAG	2225	3225	24	500,00	500,00	488,16	500,00	500,00	488,16
1/851000-710200	Gebrauchsabgabe	2225	3225	24	3 000,00	3 000,00	2 949,75	3 000,00	3 000,00	2 949,75
1/851000-711000	Gebühren f. ABA Armschlag Weiterverr. Sallingberg	2225	3225	24	5 800,00	5 800,00	5 557,40	5 800,00	5 800,00	5 557,40
1/851000-720000	Verwaltungs und Betriebskostenaufwand	2225	3225	24	18 100,00	18 200,00	18 100,00	18 100,00	18 200,00	18 100,00
1/851000-721100	Diäten Reisegebühren	2225	3225	22		200,00			200,00	
1/851000-724000	Schulung u. Reisek. der Bediensteten	2225	3225	24	200,00		66,61	200,00		66,61
1/851000-726000	Mitgliedsbeiträge	2225	3225	24	400,00	400,00	475,00	400,00	400,00	475,00
1/851000-728000	Entgelte für sonstige Leistungen	2225	3225	24	15 000,00	15 000,00	16 295,74	15 000,00	15 000,00	16 295,74
1/851000-729000	Kanal - div. Ausgaben	2225	3225	24	500,00	500,00	17 109,00	500,00	500,00	17 109,00
1/851000-799000	Zuweisungen an Verrechnungsrücklagen zwischen operativer Gebarung und Projekten	2225				11 900,00				
SU 22 / 32	Summe Aufwendungen / Auszahlungen operative Gebarung				409 000,00	441 800,00	465 744,84	184 300,00	206 500,00	241 231,69
SA 0 / SA 1	(0) Nettoergebnis (21 - 22) / (1) Geldfluss operative Gebarung (31 - 32)				217 700,00	207 400,00	237 240,61	406 100,00	387 500,00	429 606,92
SA01	Saldo (01) Haushaltsrücklagen (230 - 240)				0,00	0,00	0,00	0,00	0,00	0,00
SA00	Saldo (00) Nettoergebnis nach Haushaltsrücklagen (Saldo 0 + Saldo 01)				217 700,00	207 400,00	237 240,61			
Investive Gebarung										
6/851000+300000	Kapitaltransfers von Bund, Bundesfonds und Bundeskammern		3331	1					12 000,00	
2/851000+307000	Kanalanschlussgebühr		3334	34				40 000,00	40 000,00	22 201,97
SU 33	Summe Einzahlungen investive Gebarung							40 000,00	52 000,00	22 201,97

		MVAG		VC	QU	Ergebnisvoranschlag			Finanzierungsvoranschlag		
		EH	FH			VA 2026	VA 2025	RA 2024	VA 2026	VA 2025	RA 2024
5/851000-004000	Wasser- und Abwasserbauten und -anlagen	3412	1	40					169 100,00		123 882,22
1/851000-042000	Betriebsausstattung	3415	2	41					1 500,00	1 500,00	13 613,60
SU 34	Summe Auszahlungen investive Gebarung								170 600,00	1 500,00	137 495,82
SA2	Saldo (2) Geldfluss aus der Investiven Gebarung (33 – 34)								-130 600,00	50 500,00	-115 293,85
SA3	Saldo (3) Nettofinanzierungssaldo (Saldo 1 + Saldo 2)								275 500,00	438 000,00	314 313,07
Finanzierungstätigkeit											
6/851000+346000	Investitionsdarlehen	3514	1	55					169 100,00	100 000,00	
SU 35	Summe Einzahlungen aus der Finanzierungstätigkeit								169 100,00	100 000,00	0,00
1/851000-340000	Tilgung Darl. Raika ABA 1003952	3611		64					36 300,00	35 800,00	35 161,25
1/851000-340100	Tilgung Darl. Bank Austria	3611		64					41 000,00	42 000,00	59 259,99
1/851000-340200	Tilgung Darl. ABA-Jungschlag	3611		64					21 100,00	21 100,00	21 142,86
1/851000-341000	Darl. SPK Tilgung ABA BA 01 2607-002447	3611		64					50 000,00	50 000,00	50 016,66
1/851000-342000	Tilgung Darl. PSK ABA 115.8914	3611		64					3 400,00	3 500,00	3 387,76
1/851000-346000	Investitionsdarlehen von Finanzunternehmen	3614		65					142 000,00	142 000,00	142 322,64
SU 36	Summe Auszahlungen aus der Finanzierungstätigkeit								293 800,00	294 400,00	311 291,16
SA4	Saldo (4) Geldfluss aus der Finanzierungstätigkeit (35 – 36)								-124 700,00	-194 400,00	-311 291,16
SA5	Saldo (5) Geldfluss aus der voranschlagswirksamen Gebarung (Saldo 3 + Saldo 4)								150 800,00	243 600,00	3 021,91
851200	Abwasserbeseitigung Bernreith										
Operative Gebarung											
6/851200+828000	Förderanteil Anteil d. Gemeinde	2116	3116	1	18						1 281,72
SU 21 / 31	Summe Erträge / Einzahlungen operative Gebarung					0,00	0,00	1 281,72	0,00	0,00	1 281,72
SU 22 / 32	Summe Aufwendungen / Auszahlungen operative Gebarung					0,00	0,00	0,00	0,00	0,00	0,00
SA 0 / SA 1	(0) Nettoergebnis (21 - 22) / (1) Geldfluss operative Gebarung (31 – 32)					0,00	0,00	1 281,72	0,00	0,00	1 281,72
SA01	Saldo (01) Haushaltsrücklagen (230 - 240)					0,00	0,00	0,00	0,00	0,00	0,00
SA00	Saldo (00) Nettoergebnis nach Haushaltsrücklagen (Saldo 0 + Saldo 01)					0,00	0,00	1 281,72			
Investive Gebarung											
SU 33	Summe Einzahlungen investive Gebarung								0,00	0,00	0,00
SU 34	Summe Auszahlungen investive Gebarung								0,00	0,00	0,00
SA2	Saldo (2) Geldfluss aus der Investiven Gebarung (33 – 34)								0,00	0,00	0,00
SA3	Saldo (3) Nettofinanzierungssaldo (Saldo 1 + Saldo 2)								0,00	0,00	1 281,72
Finanzierungstätigkeit											
SU 35	Summe Einzahlungen aus der Finanzierungstätigkeit								0,00	0,00	0,00
SU 36	Summe Auszahlungen aus der Finanzierungstätigkeit								0,00	0,00	0,00
SA4	Saldo (4) Geldfluss aus der Finanzierungstätigkeit (35 – 36)								0,00	0,00	0,00

		MVAG VC QU			Ergebnisvoranschlag			Finanzierungsvoranschlag		
		EH	FH		VA 2026	VA 2025	RA 2024	VA 2026	VA 2025	RA 2024
SA5	Saldo (5) Geldfluss aus der voranschlagswirksamen Gebarung (Saldo 3 + Saldo 4)							0,00	0,00	1 281,72
853	Betriebe für die Errichtung und Verwaltung von Wohn- und Geschäftsgebäuden									
853000	Wohn- und Geschäftsgebäude									
	Operative Gebarung									
2/853000+811000	Mieteinnahmen 10 %	2115	3115	14	14 000,00	13 000,00	13 166,74	14 000,00	13 000,00	13 328,09
2/853000+811100	Mieteinnahmen 20 %	2115	3115	14	27 300,00	26 600,00	26 406,36	27 300,00	26 600,00	27 362,24
2/853000+811200	Betriebskosten 10 %	2115	3115	14	3 300,00	3 000,00	4 465,45	3 300,00	3 000,00	4 967,84
2/853000+811300	Betriebskosten 20 %	2115	3115	14	31 000,00	14 500,00	44 624,25	31 000,00	14 500,00	42 539,15
6/853000+860000	Transfers von Bund, Bundesfonds und Bundeskammern	2121	3121	1 15			52 374,00			52 374,00
6/853000+871000	Kapitaltransfers aus Gemeinde-Bedarfszuweisungsmittel	2121	3121	1 33	100 000,00	100 000,00	100 000,00	100 000,00	100 000,00	100 000,00
6/853000+899000	Entnahmen aus Verrechnungsrücklagen zwischen operativer Gebarung und Projekten	2116		1	100 000,00	64 600,00				
SU 21 / 31	Summe Erträge / Einzahlungen operative Gebarung				275 600,00	221 700,00	241 036,80	175 600,00	157 100,00	240 571,32
1/853000-400000	Geringwertige Wirtschaftsgüter (GWG)	2221	3221	23			1 202,48			1 202,48
1/853000-451000	Brennstoffe	2221	3221	23	2 000,00	2 000,00	1 583,13	2 000,00	2 000,00	1 583,13
1/853000-600000	Energiebezüge	2222	3222	24	100,00		142,50	100,00		142,50
1/853000-600300	Fernwärme	2222	3222	24	18 000,00	25 000,00	14 023,59	18 000,00	25 000,00	14 023,59
1/853000-614000	Instandhaltung von Gebäuden	2224	3224	24	400,00	400,00		400,00	400,00	
1/853000-650000	Zinsen Wohnbaudarlehen 22(210) KG-Wohnungen	2241	3241	25		500,00	47,17		500,00	47,17
1/853000-650100	Zinsen Wohnbaudarlehen 7(202) Arzthaus	2241	3241	25			7,58			7,58
1/853000-670000	Versicherung	2222	3222	24	2 800,00	2 800,00	2 391,46	2 800,00	2 800,00	2 391,46
1/853000-680000	Planmäßige Abschreibung	2226			14 600,00	12 700,00	13 443,78			
1/853000-710000	Öffentliche Abgaben (Ausgaben), ohne Gebühren gemäß FAG	2225	3225	24	6 000,00	6 000,00	5 644,03	6 000,00	6 000,00	5 644,03
1/853000-729000	diverse Ausgaben der Hausverwaltung	2225	3225	24	500,00	500,00	2 850,13	500,00	500,00	2 850,13
SU 22 / 32	Summe Aufwendungen / Auszahlungen operative Gebarung				44 400,00	49 900,00	41 335,85	29 800,00	37 200,00	27 892,07
SA 0 / SA 1	(0) Nettoergebnis (21 - 22) / (1) Geldfluss operative Gebarung (31 - 32)				231 200,00	171 800,00	199 700,95	145 800,00	119 900,00	212 679,25
SA01	Saldo (01) Haushaltsrücklagen (230 - 240)				0,00	0,00	0,00	0,00	0,00	0,00
SA00	Saldo (00) Nettoergebnis nach Haushaltsrücklagen (Saldo 0 + Saldo 01)				231 200,00	171 800,00	199 700,95			
	Investive Gebarung									
SU 33	Summe Einzahlungen investive Gebarung							0,00	0,00	0,00
5/853000-010000	Gebäude und Bauten		3413	1 40				200 000,00	348 000,00	150 758,34
SU 34	Summe Auszahlungen investive Gebarung							200 000,00	348 000,00	150 758,34
SA2	Saldo (2) Geldfluss aus der Investiven Gebarung (33 - 34)							-200 000,00	-348 000,00	-150 758,34

		MVAG		VC QU	Ergebnisvoranschlag			Finanzierungsvoranschlag		
		EH	FH		VA 2026	VA 2025	RA 2024	VA 2026	VA 2025	RA 2024
SA3	Saldo (3) Nettofinanzierungssaldo (Saldo 1 + Saldo 2)							-54 200,00	-228 100,00	61 920,91
Finanzierungstätigkeit										
SU 35	Summe Einzahlungen aus der Finanzierungstätigkeit							0,00	0,00	0,00
1/853000-341000	Tilgung Wohnbauförd. 7/202, Arzthaus		3611	64					300,00	633,34
1/853000-345000	Tilgung Wohnbaudarl. 22(210) KG-Wohnungen		3612	65					2 500,00	4 806,90
SU 36	Summe Auszahlungen aus der Finanzierungstätigkeit							0,00	2 800,00	5 440,24
SA4	Saldo (4) Geldfluss aus der Finanzierungstätigkeit (35 – 36)							0,00	-2 800,00	-5 440,24
SA5	Saldo (5) Geldfluss aus der voranschlagswirksamen Gebarung (Saldo 3 + Saldo 4)							-54 200,00	-230 900,00	56 480,67
86	Land- und forstwirtschaftliche Betriebe									
869	Sonstige land- und forstwirtschaftliche Betriebe									
869000	Sonstige land- u. forstw. Betriebe (Fischerei)									
Operative Gebarung										
2/869000+810000	Kartenverkauf	2114	3114	13	21 000,00	21 000,00	18 123,50	21 000,00	21 000,00	18 923,50
SU 21 / 31	Summe Erträge / Einzahlungen operative Gebarung				21 000,00	21 000,00	18 123,50	21 000,00	21 000,00	18 923,50
1/869000-402000	Ankauf v. Werkzeugen und div. Material	2221	3221	23	700,00	700,00	271,01	700,00	700,00	271,01
1/869000-420000	Fischbesatz	2221	3221	23	8 000,00	8 000,00	3 329,41	8 000,00	8 000,00	3 329,41
1/869000-431000	Fischfutter	2221	3221	23	800,00	800,00	870,64	800,00	800,00	870,64
1/869000-521000	Geldbezüge der ganzjährig beschäftigten Arbeiter	2211	3211	20	2 600,00	2 700,00	2 520,00	2 600,00	2 700,00	2 520,00
1/869000-582000	DGB	2212	3212	20	100,00	100,00	5,88	100,00	100,00	5,88
1/869000-582100	Beitrag MV Kasse	2212	3212	20	100,00	100,00	38,64	100,00	100,00	38,64
1/869000-680000	Planmäßige Abschreibung	2226			1 500,00	1 500,00	2 303,66			
1/869000-700000	Pacht u. Gebühren	2223	3223	24	24 000,00	22 000,00	23 729,16	24 000,00	22 000,00	23 729,16
1/869000-710000	Öffentliche Abgaben (Ausgaben), ohne Gebühren gemäß FAG	2225	3225	24	100,00	100,00	219,52	100,00	100,00	219,52
1/869000-726000	Mitgliedsbeiträge	2225	3225	24	200,00	200,00	50,00	200,00	200,00	50,00
1/869000-729000	sonstige Ausgaben	2225	3225	24	200,00	200,00	994,40	200,00	200,00	994,40
SU 22 / 32	Summe Aufwendungen / Auszahlungen operative Gebarung				38 300,00	36 400,00	34 332,32	36 800,00	34 900,00	32 028,66
SA 0 / SA 1	(0) Nettoergebnis (21 - 22) / (1) Geldfluss operative Gebarung (31 – 32)				-17 300,00	-15 400,00	-16 208,82	-15 800,00	-13 900,00	-13 105,16
SA01	Saldo (01) Haushaltsrücklagen (230 - 240)				0,00	0,00	0,00	0,00	0,00	0,00
SA00	Saldo (00) Nettoergebnis nach Haushaltsrücklagen (Saldo 0 + Saldo 01)				-17 300,00	-15 400,00	-16 208,82			
Investive Gebarung										
SU 33	Summe Einzahlungen investive Gebarung							0,00	0,00	0,00
SU 34	Summe Auszahlungen investive Gebarung							0,00	0,00	0,00
SA2	Saldo (2) Geldfluss aus der Investiven Gebarung (33 – 34)							0,00	0,00	0,00
SA3	Saldo (3) Nettofinanzierungssaldo (Saldo 1 + Saldo 2)							-15 800,00	-13 900,00	-13 105,16

	MVAG		VC QU	Ergebnisvoranschlag			Finanzierungsvoranschlag		
	EH	FH		VA 2026	VA 2025	RA 2024	VA 2026	VA 2025	RA 2024
Finanzierungstätigkeit									
SU 35			Summe Einzahlungen aus der Finanzierungstätigkeit				0,00	0,00	0,00
SU 36			Summe Auszahlungen aus der Finanzierungstätigkeit				0,00	0,00	0,00
SA4			Saldo (4) Geldfluss aus der Finanzierungstätigkeit (35 – 36)				0,00	0,00	0,00
SA5			Saldo (5) Geldfluss aus der voranschlagswirksamen Gebarung (Saldo 3 + Saldo 4)				-15 800,00	-13 900,00	-13 105,16

		MVAG VC QU			Ergebnisvoranschlag			Finanzierungsvoranschlag		
		EH	FH		VA 2026	VA 2025	RA 2024	VA 2026	VA 2025	RA 2024
9 Finanzwirtschaft										
91	Kapitalvermögen und Stiftungen ohne eigene Rechtspersönlichkeit									
910	Geldverkehr									
910000	Geldverkehr									
Operative Gebarung										
2/910000+823000	Zinsen Girokonto und Sparbuch	2131	3131	14			30,24			30,24
SU 21 / 31	Summe Erträge / Einzahlungen operative Gebarung				0,00	0,00	30,24	0,00	0,00	30,24
1/910000-650000	Sonstige Zinsen - Inland	2241	3241	25	7 000,00	1 000,00	119,85	7 000,00	1 000,00	119,85
1/910000-659000	Geldverkehrsspesen	2244	3244	24	3 000,00	2 000,00	1 342,87	3 000,00	2 000,00	1 342,87
1/910000-710000	Öffentliche Abgaben (Ausgaben), ohne Gebühren gemäß FAG	2225	3225	24			5,94			5,94
1/910000-729000	Sonstige Ausgaben	2225	3225	24	100,00	100,00		100,00	100,00	
SU 22 / 32	Summe Aufwendungen / Auszahlungen operative Gebarung				10 100,00	3 100,00	1 468,66	10 100,00	3 100,00	1 468,66
SA 0 / SA 1	(0) Nettoergebnis (21 - 22) / (1) Geldfluss operative Gebarung (31 - 32)				-10 100,00	-3 100,00	-1 438,42	-10 100,00	-3 100,00	-1 438,42
SA01	Saldo (01) Haushaltsrücklagen (230 - 240)				0,00	0,00	0,00	0,00	0,00	0,00
SA00	Saldo (00) Nettoergebnis nach Haushaltsrücklagen (Saldo 0 + Saldo 01)				-10 100,00	-3 100,00	-1 438,42			
Investive Gebarung										
SU 33	Summe Einzahlungen investive Gebarung							0,00	0,00	0,00
SU 34	Summe Auszahlungen investive Gebarung							0,00	0,00	0,00
SA2	Saldo (2) Geldfluss aus der Investiven Gebarung (33 - 34)							0,00	0,00	0,00
SA3	Saldo (3) Nettofinanzierungssaldo (Saldo 1 + Saldo 2)							-10 100,00	-3 100,00	-1 438,42
Finanzierungstätigkeit										
SU 35	Summe Einzahlungen aus der Finanzierungstätigkeit							0,00	0,00	0,00
SU 36	Summe Auszahlungen aus der Finanzierungstätigkeit							0,00	0,00	0,00
SA4	Saldo (4) Geldfluss aus der Finanzierungstätigkeit (35 - 36)							0,00	0,00	0,00
SA5	Saldo (5) Geldfluss aus der voranschlagswirksamen Gebarung (Saldo 3 + Saldo 4)							-10 100,00	-3 100,00	-1 438,42
92	Öffentliche Abgaben									
920	Ausschließliche Gemeindeabgaben									
920000	ausschl. Gemeindeabgaben									
Operative Gebarung										
2/920000+830000	GrundsteuerA	2111	3111	10	11 000,00	11 000,00	9 008,32	11 000,00	11 000,00	9 017,17
2/920000+831000	Grundsteuer B	2111	3111	10	99 200,00	99 200,00	96 906,05	99 200,00	99 200,00	96 476,79
2/920000+833100	Kommunalsteuer	2111	3111	10	640 000,00	620 000,00	611 901,02	640 000,00	620 000,00	690 978,92
2/920000+838000	Hundeabgabe	2111	3111	10	3 200,00	3 000,00	2 763,08	3 200,00	3 000,00	2 588,08
2/920000+841000	Gebrauchsabgabe	2111	3111	10	18 000,00	18 000,00	18 213,85	18 000,00	18 000,00	18 545,26

		MVAG		VC QU	Ergebnisvoranschlag			Finanzierungsvoranschlag		
		EH	FH		VA 2026	VA 2025	RA 2024	VA 2026	VA 2025	RA 2024
2/920000+850000	Anliegerleistung	2111	3111	10	80 000,00	80 000,00	17 685,00	80 000,00	80 000,00	17 685,00
2/920000+856000	Verwaltungsabgaben	2111	3111	10	4 200,00	3 500,00	4 659,71	4 200,00	3 500,00	4 530,21
SU 21 / 31	Summe Erträge / Einzahlungen operative Gebarung				855 600,00	834 700,00	761 137,03	855 600,00	834 700,00	839 821,43
1/920000-728000	Entgelte für sonstige Leistungen Abgabeneinhebung	2225	3225	24	39 000,00	30 000,00	37 060,26	39 000,00	30 000,00	39 667,59
SU 22 / 32	Summe Aufwendungen / Auszahlungen operative Gebarung				39 000,00	30 000,00	37 060,26	39 000,00	30 000,00	39 667,59
SA 0 / SA 1	(0) Nettoergebnis (21 - 22) / (1) Geldfluss operative Gebarung (31 - 32)				816 600,00	804 700,00	724 076,77	816 600,00	804 700,00	800 153,84
SA01	Saldo (01) Haushaltsrücklagen (230 - 240)				0,00	0,00	0,00	0,00	0,00	0,00
SA00	Saldo (00) Nettoergebnis nach Haushaltsrücklagen (Saldo 0 + Saldo 01)				816 600,00	804 700,00	724 076,77			
Investive Gebarung										
SU 33	Summe Einzahlungen investive Gebarung							0,00	0,00	0,00
SU 34	Summe Auszahlungen investive Gebarung							0,00	0,00	0,00
SA2	Saldo (2) Geldfluss aus der Investiven Gebarung (33 - 34)							0,00	0,00	0,00
SA3	Saldo (3) Nettofinanzierungssaldo (Saldo 1 + Saldo 2)							816 600,00	804 700,00	800 153,84
Finanzierungstätigkeit										
SU 35	Summe Einzahlungen aus der Finanzierungstätigkeit							0,00	0,00	0,00
SU 36	Summe Auszahlungen aus der Finanzierungstätigkeit							0,00	0,00	0,00
SA4	Saldo (4) Geldfluss aus der Finanzierungstätigkeit (35 - 36)							0,00	0,00	0,00
SA5	Saldo (5) Geldfluss aus der voranschlagswirksamen Gebarung (Saldo 3 + Saldo 4)							816 600,00	804 700,00	800 153,84
921	Zwischen Ländern und Gemeinden geteilte Abgaben									
921000	Zwischen Ländern und Gemeinden geteilte Abgaben									
Operative Gebarung										
2/921000+834000	Ortstaxe	2111	3111	10	28 000,00	25 000,00	28 760,57	28 000,00	25 000,00	28 760,57
2/921000+861000	Transfers von Ländern, Landesfonds und Landeskammern	2121	3121	15			5 333,12			5 333,12
SU 21 / 31	Summe Erträge / Einzahlungen operative Gebarung				28 000,00	25 000,00	34 093,69	28 000,00	25 000,00	34 093,69
SU 22 / 32	Summe Aufwendungen / Auszahlungen operative Gebarung				0,00	0,00	0,00	0,00	0,00	0,00
SA 0 / SA 1	(0) Nettoergebnis (21 - 22) / (1) Geldfluss operative Gebarung (31 - 32)				28 000,00	25 000,00	34 093,69	28 000,00	25 000,00	34 093,69
SA01	Saldo (01) Haushaltsrücklagen (230 - 240)				0,00	0,00	0,00	0,00	0,00	0,00
SA00	Saldo (00) Nettoergebnis nach Haushaltsrücklagen (Saldo 0 + Saldo 01)				28 000,00	25 000,00	34 093,69			
Investive Gebarung										
SU 33	Summe Einzahlungen investive Gebarung							0,00	0,00	0,00
SU 34	Summe Auszahlungen investive Gebarung							0,00	0,00	0,00
SA2	Saldo (2) Geldfluss aus der Investiven Gebarung (33 - 34)							0,00	0,00	0,00
SA3	Saldo (3) Nettofinanzierungssaldo (Saldo 1 + Saldo 2)							28 000,00	25 000,00	34 093,69
Finanzierungstätigkeit										
SU 35	Summe Einzahlungen aus der Finanzierungstätigkeit							0,00	0,00	0,00

		MVAG VC QU			Ergebnisvoranschlag			Finanzierungsvoranschlag		
		EH	FH		VA 2026	VA 2025	RA 2024	VA 2026	VA 2025	RA 2024
SU 36	Summe Auszahlungen aus der Finanzierungstätigkeit							0,00	0,00	0,00
SA4	Saldo (4) Geldfluss aus der Finanzierungstätigkeit (35 – 36)							0,00	0,00	0,00
SA5	Saldo (5) Geldfluss aus der voranschlagswirksamen Gebarung (Saldo 3 + Saldo 4)							28 000,00	25 000,00	34 093,69
925	Ertragsanteile an gemeinschaftlichen Bundesabgaben									
925000	Ertragsanteile									
Operative Gebarung										
2/925000+859400	Bevölkerungsschl.inkl. KEST	2112	3112	11	1 133 000,00	1 084 000,00	1 090 271,23	1 133 000,00	1 084 000,00	1 090 271,23
SU 21 / 31	Summe Erträge / Einzahlungen operative Gebarung				1 133 000,00	1 084 000,00	1 090 271,23	1 133 000,00	1 084 000,00	1 090 271,23
SU 22 / 32	Summe Aufwendungen / Auszahlungen operative Gebarung				0,00	0,00	0,00	0,00	0,00	0,00
SA 0 / SA 1	(0) Nettoergebnis (21 - 22) / (1) Geldfluss operative Gebarung (31 – 32)				1 133 000,00	1 084 000,00	1 090 271,23	1 133 000,00	1 084 000,00	1 090 271,23
SA01	Saldo (01) Haushaltsrücklagen (230 - 240)				0,00	0,00	0,00	0,00	0,00	0,00
SA00	Saldo (00) Nettoergebnis nach Haushaltsrücklagen (Saldo 0 + Saldo 01)				1 133 000,00	1 084 000,00	1 090 271,23			
Investive Gebarung										
SU 33	Summe Einzahlungen investive Gebarung							0,00	0,00	0,00
SU 34	Summe Auszahlungen investive Gebarung							0,00	0,00	0,00
SA2	Saldo (2) Geldfluss aus der Investiven Gebarung (33 – 34)							0,00	0,00	0,00
SA3	Saldo (3) Nettofinanzierungssaldo (Saldo 1 + Saldo 2)							1 133 000,00	1 084 000,00	1 090 271,23
Finanzierungstätigkeit										
SU 35	Summe Einzahlungen aus der Finanzierungstätigkeit							0,00	0,00	0,00
SU 36	Summe Auszahlungen aus der Finanzierungstätigkeit							0,00	0,00	0,00
SA4	Saldo (4) Geldfluss aus der Finanzierungstätigkeit (35 – 36)							0,00	0,00	0,00
SA5	Saldo (5) Geldfluss aus der voranschlagswirksamen Gebarung (Saldo 3 + Saldo 4)							1 133 000,00	1 084 000,00	1 090 271,23
94	Finanzzuweisungen und Zuschüsse									
940	Bedarfszuweisungen									
940000	Bedarfszuweisung									
Operative Gebarung										
2/940000+861000	Transfers von Ländern, Landesfonds und Landeskammern	2121	3121	15			2 897,71			2 897,71
SU 21 / 31	Summe Erträge / Einzahlungen operative Gebarung				0,00	0,00	2 897,71	0,00	0,00	2 897,71
SU 22 / 32	Summe Aufwendungen / Auszahlungen operative Gebarung				0,00	0,00	0,00	0,00	0,00	0,00
SA 0 / SA 1	(0) Nettoergebnis (21 - 22) / (1) Geldfluss operative Gebarung (31 – 32)				0,00	0,00	2 897,71	0,00	0,00	2 897,71
SA01	Saldo (01) Haushaltsrücklagen (230 - 240)				0,00	0,00	0,00	0,00	0,00	0,00
SA00	Saldo (00) Nettoergebnis nach Haushaltsrücklagen (Saldo 0 + Saldo 01)				0,00	0,00	2 897,71			
Investive Gebarung										
SU 33	Summe Einzahlungen investive Gebarung							0,00	0,00	0,00

		MVAG VC QU			Ergebnisvoranschlag			Finanzierungsvoranschlag		
		EH	FH		VA 2026	VA 2025	RA 2024	VA 2026	VA 2025	RA 2024
SU 34	Summe Auszahlungen investive Gebarung							0,00	0,00	0,00
SA2	Saldo (2) Geldfluss aus der Investiven Gebarung (33 – 34)							0,00	0,00	0,00
SA3	Saldo (3) Nettofinanzierungssaldo (Saldo 1 + Saldo 2)							0,00	0,00	2 897,71
Finanzierungstätigkeit										
SU 35	Summe Einzahlungen aus der Finanzierungstätigkeit							0,00	0,00	0,00
SU 36	Summe Auszahlungen aus der Finanzierungstätigkeit							0,00	0,00	0,00
SA4	Saldo (4) Geldfluss aus der Finanzierungstätigkeit (35 – 36)							0,00	0,00	0,00
SA5	Saldo (5) Geldfluss aus der voranschlagswirksamen Gebarung (Saldo 3 + Saldo 4)							0,00	0,00	2 897,71
941	Sonstige Finanzzuweisungen nach dem FAG									
941000	sonstige Finanzzuw. n.d. FAG									
Operative Gebarung										
2/941000+860000	BZ des Bundes	2121	3121	15		9 200,00	84 742,27		9 200,00	84 742,27
2/941000+860100	Transfers von Bund, Bundesfonds und Bundeskammern	2121	3121		9 100,00	27 900,00		9 100,00	27 900,00	
SU 21 / 31	Summe Erträge / Einzahlungen operative Gebarung				9 100,00	37 100,00	84 742,27	9 100,00	37 100,00	84 742,27
SU 22 / 32	Summe Aufwendungen / Auszahlungen operative Gebarung				0,00	0,00	0,00	0,00	0,00	0,00
SA 0 / SA 1	(0) Nettoergebnis (21 - 22) / (1) Geldfluss operative Gebarung (31 – 32)				9 100,00	37 100,00	84 742,27	9 100,00	37 100,00	84 742,27
SA01	Saldo (01) Haushaltsrücklagen (230 - 240)				0,00	0,00	0,00	0,00	0,00	0,00
SA00	Saldo (00) Nettoergebnis nach Haushaltsrücklagen (Saldo 0 + Saldo 01)				9 100,00	37 100,00	84 742,27			
Investive Gebarung										
SU 33	Summe Einzahlungen investive Gebarung							0,00	0,00	0,00
SU 34	Summe Auszahlungen investive Gebarung							0,00	0,00	0,00
SA2	Saldo (2) Geldfluss aus der Investiven Gebarung (33 – 34)							0,00	0,00	0,00
SA3	Saldo (3) Nettofinanzierungssaldo (Saldo 1 + Saldo 2)							9 100,00	37 100,00	84 742,27
Finanzierungstätigkeit										
SU 35	Summe Einzahlungen aus der Finanzierungstätigkeit							0,00	0,00	0,00
SU 36	Summe Auszahlungen aus der Finanzierungstätigkeit							0,00	0,00	0,00
SA4	Saldo (4) Geldfluss aus der Finanzierungstätigkeit (35 – 36)							0,00	0,00	0,00
SA5	Saldo (5) Geldfluss aus der voranschlagswirksamen Gebarung (Saldo 3 + Saldo 4)							9 100,00	37 100,00	84 742,27
945	Sonstige Zuschüsse des Bundes									
945000	Sonstige Zuschüsse des Bundes									
Operative Gebarung										
2/945000+860000	Transfers von Bund, Bundesfonds und Bundeskammern	2121	3121			5 200,00			5 200,00	
SU 21 / 31	Summe Erträge / Einzahlungen operative Gebarung				0,00	5 200,00	0,00	0,00	5 200,00	0,00
SU 22 / 32	Summe Aufwendungen / Auszahlungen operative Gebarung				0,00	0,00	0,00	0,00	0,00	0,00

	MVAG	VC QU	Ergebnisvoranschlag			Finanzierungsvoranschlag				
			EH	FH	VA 2026	VA 2025	RA 2024	VA 2026	VA 2025	RA 2024
SA 0 / SA 1		(0) Nettoergebnis (21 - 22) / (1) Geldfluss operative Gebarung (31 – 32)			0,00	5 200,00	0,00	0,00	5 200,00	0,00
SA01		Saldo (01) Haushaltsrücklagen (230 - 240)			0,00	0,00	0,00	0,00	0,00	0,00
SA00		Saldo (00) Nettoergebnis nach Haushaltsrücklagen (Saldo 0 + Saldo 01)			0,00	5 200,00	0,00			
Investive Gebarung										
SU 33		Summe Einzahlungen investive Gebarung						0,00	0,00	0,00
SU 34		Summe Auszahlungen investive Gebarung						0,00	0,00	0,00
SA2		Saldo (2) Geldfluss aus der Investiven Gebarung (33 – 34)						0,00	0,00	0,00
SA3		Saldo (3) Nettofinanzierungssaldo (Saldo 1 + Saldo 2)						0,00	5 200,00	0,00
Finanzierungstätigkeit										
SU 35		Summe Einzahlungen aus der Finanzierungstätigkeit						0,00	0,00	0,00
SU 36		Summe Auszahlungen aus der Finanzierungstätigkeit						0,00	0,00	0,00
SA4		Saldo (4) Geldfluss aus der Finanzierungstätigkeit (35 – 36)						0,00	0,00	0,00
SA5		Saldo (5) Geldfluss aus der voranschlagswirksamen Gebarung (Saldo 3 + Saldo 4)						0,00	5 200,00	0,00
946		Zuschüsse nach landesgesetzlichen Bestimmungen								
946000		Zuschüsse nach landesgesetzlichen Bestimmungen								
Operative Gebarung										
2/946000+861000		Transfers von Ländern, Landesfonds und Landeskammern	2121	3121						13 503,36
SU 21 / 31		Summe Erträge / Einzahlungen operative Gebarung			0,00	0,00	13 503,36	0,00	0,00	13 503,36
SU 22 / 32		Summe Aufwendungen / Auszahlungen operative Gebarung			0,00	0,00	0,00	0,00	0,00	0,00
SA 0 / SA 1		(0) Nettoergebnis (21 - 22) / (1) Geldfluss operative Gebarung (31 – 32)			0,00	0,00	13 503,36	0,00	0,00	13 503,36
SA01		Saldo (01) Haushaltsrücklagen (230 - 240)			0,00	0,00	0,00	0,00	0,00	0,00
SA00		Saldo (00) Nettoergebnis nach Haushaltsrücklagen (Saldo 0 + Saldo 01)			0,00	0,00	13 503,36			
Investive Gebarung										
SU 33		Summe Einzahlungen investive Gebarung						0,00	0,00	0,00
SU 34		Summe Auszahlungen investive Gebarung						0,00	0,00	0,00
SA2		Saldo (2) Geldfluss aus der Investiven Gebarung (33 – 34)						0,00	0,00	0,00
SA3		Saldo (3) Nettofinanzierungssaldo (Saldo 1 + Saldo 2)						0,00	0,00	13 503,36
Finanzierungstätigkeit										
SU 35		Summe Einzahlungen aus der Finanzierungstätigkeit						0,00	0,00	0,00
SU 36		Summe Auszahlungen aus der Finanzierungstätigkeit						0,00	0,00	0,00
SA4		Saldo (4) Geldfluss aus der Finanzierungstätigkeit (35 – 36)						0,00	0,00	0,00
SA5		Saldo (5) Geldfluss aus der voranschlagswirksamen Gebarung (Saldo 3 + Saldo 4)						0,00	0,00	13 503,36

	MVAG	VC QU	Ergebnisvoranschlag			Finanzierungsvoranschlag				
			EH	FH	VA 2026	VA 2025	RA 2024	VA 2026	VA 2025	RA 2024
98										
980										
980000										
Operative Gebarung										
2/980000+899000	Entnahmen aus Verrechnungsrücklagen	2116						67 708,38		
	zwischen operativer Gebarung und Projekten									
SU 21 / 31	Summe Erträge / Einzahlungen operative Gebarung				0,00	0,00		67 708,38	0,00	0,00
1/980000-799000	Zuweisungen an Verrechnungsrücklagen	2225			150 500,00	224 600,00		140 165,17		
	zwischen operativer Gebarung und Projekten									
SU 22 / 32	Summe Aufwendungen / Auszahlungen operative Gebarung				150 500,00	224 600,00		140 165,17	0,00	0,00
SA 0 / SA 1	(0) Nettoergebnis (21 - 22) / (1) Geldfluss operative Gebarung (31 – 32)				-150 500,00	-224 600,00		-72 456,79	0,00	0,00
SA01	Saldo (01) Haushaltsrücklagen (230 - 240)				0,00	0,00		0,00	0,00	0,00
SA00	Saldo (00) Nettoergebnis nach Haushaltsrücklagen (Saldo 0 + Saldo 01)				-150 500,00	-224 600,00		-72 456,79		
Investive Gebarung										
SU 33	Summe Einzahlungen investive Gebarung							0,00	0,00	0,00
SU 34	Summe Auszahlungen investive Gebarung							0,00	0,00	0,00
SA2	Saldo (2) Geldfluss aus der Investiven Gebarung (33 – 34)							0,00	0,00	0,00
SA3	Saldo (3) Nettofinanzierungssaldo (Saldo 1 + Saldo 2)							0,00	0,00	0,00
Finanzierungstätigkeit										
SU 35	Summe Einzahlungen aus der Finanzierungstätigkeit							0,00	0,00	0,00
SU 36	Summe Auszahlungen aus der Finanzierungstätigkeit							0,00	0,00	0,00
SA4	Saldo (4) Geldfluss aus der Finanzierungstätigkeit (35 – 36)							0,00	0,00	0,00
SA5	Saldo (5) Geldfluss aus der voranschlagswirksamen Gebarung (Saldo 3 + Saldo 4)							0,00	0,00	0,00
99	Jahresergebnis, Übergabe und Übernahme des Jahresergebnisses, Abwicklung der Vorjahre									
990	Überschüsse und Abgänge (soweit nicht zugeordnet)									
990000	Überschüsse und Abgänge (soweit nicht zugeordnet)									
Operative Gebarung										
SU 21 / 31	Summe Erträge / Einzahlungen operative Gebarung				0,00	0,00		0,00	0,00	0,00
SU 22 / 32	Summe Aufwendungen / Auszahlungen operative Gebarung				0,00	0,00		0,00	0,00	0,00
SA 0 / SA 1	(0) Nettoergebnis (21 - 22) / (1) Geldfluss operative Gebarung (31 – 32)				0,00	0,00		0,00	0,00	0,00
2/990000+895077	Entnahmen von allgemeinen Haushaltsrücklagen	2301						46 624,67		
SA01	Saldo (01) Haushaltsrücklagen (230 - 240)				0,00	0,00		46 624,67	0,00	0,00
SA00	Saldo (00) Nettoergebnis nach Haushaltsrücklagen (Saldo 0 + Saldo 01)				0,00	0,00		46 624,67		

	MVAG	VC QU	Ergebnisvoranschlag			Finanzierungsvoranschlag			
			EH	FH	VA 2026	VA 2025	RA 2024	VA 2026	VA 2025
Investive Gebarung									
SU 33		Summe Einzahlungen investive Gebarung					0,00	0,00	0,00
SU 34		Summe Auszahlungen investive Gebarung					0,00	0,00	0,00
SA2		Saldo (2) Geldfluss aus der Investiven Gebarung (33 – 34)					0,00	0,00	0,00
SA3		Saldo (3) Nettofinanzierungssaldo (Saldo 1 + Saldo 2)					0,00	0,00	0,00
Finanzierungstätigkeit									
SU 35		Summe Einzahlungen aus der Finanzierungstätigkeit					0,00	0,00	0,00
SU 36		Summe Auszahlungen aus der Finanzierungstätigkeit					0,00	0,00	0,00
SA4		Saldo (4) Geldfluss aus der Finanzierungstätigkeit (35 – 36)					0,00	0,00	0,00
SA5		Saldo (5) Geldfluss aus der voranschlagswirksamen Gebarung (Saldo 3 + Saldo 4)					0,00	0,00	0,00

Haushaltspotential (aufbauend auf der Ergebnisrechnung)

MVAG	Mittelverwendungs- und -aufbringungsgruppen	Mittelaufbringung	Mittelverwendung	Saldo
211	Erträge aus der operativen Verwaltungstätigkeit	3 092 700,00		
212	Erträge aus Transfers	750 800,00		
213	Finanzerträge			
Summe Erträge (SU 21)		3 843 500,00		
2117	Nicht finanzierungswirksame operative Erträge (Auflösung von Rückstellungen und Aktivierte Eigenleistungen)			
2127	Nicht finanzierungswirksamer Transferertrag (Auflösung von Investitionszuschüssen)	-84 700,00		
2136	Sonstige nicht finanzierungswirksame Finanzerträge (Auflösung von RS Bewertung von Beteiligungen und aktiven Finanzinstrumenten)			
Nicht finanzwirksame Erträge		-84 700,00		
Finanzwirksame Erträge		3 758 800,00		
221	Personalaufwand		673 900,00	
222	Sachaufwand		1 849 600,00	
223	Transferaufwand		974 500,00	
224	Finanzaufwand		129 700,00	
Summe Aufwendungen (SU 22)			3 627 700,00	
2214	Nicht finanzierungswirksamer Personalaufwand (Dotierung RS für Abfertigungen, Jubiläum u. nicht konsumierte Urlaube)		-13 100,00	
2226	Nicht finanzierungswirksamer Sachaufwand (inkl. Abschreibungen, Dotierung von RS Prozess, ausstehende Rechnungen)		-767 000,00	
2237	Nicht finanzierungswirksamer Transferaufwand (Dotierungen von RS f. Pensionen)			
2245	Nicht finanzierungswirksamer Finanzaufwand (Wertberichtigungen zu Finanzinstrumenten, Aufwendungen aus der Bewertung von Beteiligungen)			
Nicht finanzwirksame Aufwendungen			-780 100,00	
Finanzwirksame Aufwendungen			2 847 600,00	
Finanzwirksames Ergebnis		3 758 800,00	2 847 600,00	911 200,00

MVAG	Mittelverwendungs- und -aufbringungsgruppen	Mittelaufbringung	Mittelverwendung	Saldo
332	Einzahlungen aus der Rückzahlung von Darlehen sowie gewährten Vorschüssen (ohne 332x mit Projektcode - Anzahlungen)			
1141	Vorräte (- Veränderung)			
1142	Gegebene Anzahlungen auf Vorräte (- Veränderung)			
1540	Passive Rechnungsabgrenzung			
	Einzahlungen der Kontengruppe 000-089, die keinem Projekt mit Projektcode 1 zugeordnet sind			
	Einzahlungen der Kontengruppe 30, die keinem Projekt mit Projektcode 1 zugeordnet sind	65 000,00		
	- Erträge der Kontogruppe 80 mit Projektcode 1			
2301	Entnahmen von Rücklagen endfälliger Darlehen (Kontengruppe 893)			
Jährliche wiederkehrende Einzahlungen		65 000,00		
36	Auszahlungen aus der Finanzierungstätigkeit (ohne Projektcode 1)		449 800,00	
2401	Zuweisung an Rücklagen endfälliger Darlehen (Kontengruppe 793)			
342	Auszahlungen aus der Gewährung von Darlehen sowie gewährten Vorschüssen (ohne 342x mit Projektcode - Anzahlungen)			
1141	Vorräte (+ Veränderung)			
1142	Gegebene Anzahlungen auf Vorräte (+ Veränderung)			
1170	Aktive Rechnungsabgrenzung			
	Auszahlungen (Investitionen) der Kontengruppe 000-083, die keinem Projekt mit Projektcode 1 zugeordnet sind		43 000,00	
Jährliche wiederkehrende Auszahlungen			492 800,00	
	Kontengruppe 871, KT der Ergebnisrechnung, mit Projektcode (BZ)	-282 200,00		
Summe Kapitaltransfers der Ergebnisrechnung		-282 200,00		
H1 Jährliches Haushaltspotential (Eigenmittel)		3 541 600,00	3 340 400,00	201 200,00
H4VJ Haushaltspotential Vorjahr (Endbestand HP-RL Vorjahr, Konto 935077 = AB)				48 100,00
H2 verfügbares Haushaltspotential (Eigenmittel)				249 300,00

MVAG	Mittelverwendungs- und -aufbringungsgruppen	Mittelaufbringung	Mittelverwendung	Saldo
Information 1 - Berechnung der tatsächlichen Liquidität				
im verfügbaren Haushaltspotential enthaltene Bedarfszuweisungen zur Liquiditätssteigerung aus Kontogruppe 871, KT der Ergebnisrechnung ohne Projektcode				
tatsächlicher Liquiditätsbedarf ohne Rücklagenauflösung (Abgang)		249 300,00		
2401	Zuweisungen an Haushaltsrücklagen (Kontengruppe 794)			
2401	Zuweisungen an Haushaltsrücklagen (Kontengruppe 795)			
Jährliche Aufwände für Rücklagen			0,00	
2301	Entnahmen von Haushaltsrücklagen (Kontengruppe 894)			
2301	Entnahmen von Haushaltsrücklagen (Kontengruppe 895)			
Jährliche RL-Erträge f. Investitionen (finanzw.)		0,00		
H3 verfügbares Haushaltspotential (Eigenmittel) nach finanzwirksamen Rücklagen		249 300,00	0,00	249 300,00
	- Zuweisungen und Umbuchungen an investive Vorhaben		150 500,00	-150 500,00
	+ Rückführungen und Umbuchungen von investiven Vorhaben			0,00
H4 kumuliertes Haushaltspotential (Eigenmittel) Endbestand		249 300,00	150 500,00	98 800,00

Nachweis der Investitionstätigkeit

Vorhaben	Vorhabensbezeichnung	RA Vorjahre	VA 2025	VA 2026	Plan 2027	Plan 2028	Plan 2029	Plan 2030	Plan Gesamt (gerundet)
Konto	Bezeichnung								
1000037	Freiwillige Feuerwehr (2013 bis 2099)								
	Auszahlungen - Investitionen - Mittelverwendung	956 970,48	213 810,00	200 000,00	0,00	0,00	0,00	0,00	1 370 800,00
	Anschaffungs- oder Herstellungskosten	956 970,48	250 000,00	200 000,00	0,00	0,00	0,00	0,00	1 407 000,00
5/163000-010000	Gebäude und Bauten	461 279,54	250 000,00	200 000,00					911 300,00
5/163000-040000	Fahrzeuge	480 374,94							480 400,00
5/163000-050000	Sonderanlagen Notstrom	15 316,00							15 300,00
	Korrektur Auszahlungen VA 2025	0,00	-36 190,00	0,00	0,00	0,00	0,00	0,00	-36 200,00
	Einzahlungen - Finanzierung - Mittelaufbringung	720 374,00	307 000,00	343 400,00	0,00	0,00	0,00	0,00	1 370 800,00
	Mittel aus Geldfluss aus der operativen Gebarung	81 000,00	100 000,00	0,00	0,00	0,00	0,00	0,00	181 000,00
6/163000+899000	Entnahmen aus Verrechnungsrücklagen zwischen operativer Gebarung und Projekten	81 000,00	100 000,00						181 000,00
	Bedarfszuweisungen/KTZ	240 000,00	150 000,00	100 000,00	0,00	0,00	0,00	0,00	490 000,00
6/163000+871000	Kapitaltransfers aus Gemeinde-Bedarfszuweisungsmittel	240 000,00	150 000,00	100 000,00					490 000,00
	Haushaltsrücklagen/Zahlungsmittelreserven	0,00	0,00	0,00	0,00	0,00	0,00	0,00	0,00
	Sonstige Kapitaltransfers und Subventionen	210 374,00	50 000,00	24 200,00	0,00	0,00	0,00	0,00	284 600,00
6/163000+300000	Kapitaltransfers von Bund, Bundesfonds und Bundeskammern	60 374,00							60 400,00
6/163000+300742	KIP 2025			24 200,00					24 200,00
6/163000+303000	Kapitaltransfers von sonstigen Trägern des öffentlichen Rechts und Sozialversicherungsträgern	150 000,00	50 000,00						200 000,00
	Darlehen/Innere Darlehen	189 000,00	186 600,00	219 200,00	0,00	0,00	0,00	0,00	594 800,00
41082/163	Renovierung FF Haus un Ankauf HLF 3	189 000,00							189 000,00
98/163	FF Haus Darlehen		186 600,00	219 200,00					405 800,00
	Finanzierungsleasing	0,00	0,00	0,00	0,00	0,00	0,00	0,00	0,00
	Veräußerung langfristiges Vermögen und Sonstiges	0,00	0,00	0,00	0,00	0,00	0,00	0,00	0,00
	Korrektur Einzahlungen VA 2025	0,00	-179 600,00	0,00	0,00	0,00	0,00	0,00	-179 600,00
	Finanzierungsergebnis 1000037	-236 596,48	93 190,00	143 400,00	0,00	0,00	0,00	0,00	0,00
	<i>inklusive Vorjahre (gerundet)</i>		-143 400,00	0,00	0,00	0,00	0,00	0,00	

Vorhaben	Vorhabensbezeichnung	RA Vorjahre	VA 2025	VA 2026	Plan 2027	Plan 2028	Plan 2029	Plan 2030	Plan Gesamt (gerundet)
Konto	Bezeichnung								
1000041	Erweiterung Kindergarten (2020 bis 2099)								
	Auszahlungen - Investitionen - Mittelverwendung	2 671 482,69	51 419,00	151 700,00	0,00	0,00	0,00	0,00	2 874 600,00
	Anschaffungs- oder Herstellungskosten	2 671 482,69	139 300,00	151 700,00	0,00	0,00	0,00	0,00	2 962 500,00
5/213000-010000	Gebäude und Bauten	5 856,38		75 000,00					80 900,00
5/213000-042000	Amts-, Betriebs- und Geschäftsausstattung	137 609,69							137 600,00
5/240000-010000	Gebäude und Bauten	2 198 163,72	139 300,00	76 700,00					2 414 200,00
5/240000-042000	Amts-, Betriebs- und Geschäftsausstattung	204 174,35							204 200,00
5/240100-010000	Gebäude und Bauten	125 678,55							125 700,00
	Korrektur Auszahlungen VA 2025	0,00	-87 881,00	0,00	0,00	0,00	0,00	0,00	-87 900,00
	Einzahlungen - Finanzierung - Mittelaufbringung	2 810 800,00	36 300,00	27 500,00	0,00	0,00	0,00	0,00	2 874 600,00
	Mittel aus Geldfluss aus der operativen Gebarung	0,00	0,00	0,00	0,00	0,00	0,00	0,00	0,00
	Bedarfszuweisungen/KTZ	113 400,00	0,00	27 500,00	0,00	0,00	0,00	0,00	140 900,00
6/240000+301000	Kapitaltransfers von Ländern, Landesfonds und Landeskammern /Landesförd.	113 400,00		27 500,00					140 900,00
	Haushaltsrücklagen/Zahlungsmittelreserven	0,00	0,00	0,00	0,00	0,00	0,00	0,00	0,00
	Sonstige Kapitaltransfers und Subventionen	0,00	0,00	0,00	0,00	0,00	0,00	0,00	0,00
	Darlehen/Innere Darlehen	2 697 400,00	0,00	0,00	0,00	0,00	0,00	0,00	2 697 400,00
1086/1	Kindergartenbau - Erweiterung	2 139 400,00							2 139 400,00
41082/2401	Kindergarten Ottenschlag- Kirchschlag Ausfinanz.	558 000,00							558 000,00
	Finanzierungsleasing	0,00	0,00	0,00	0,00	0,00	0,00	0,00	0,00
	Veräußerung langfristiges Vermögen und Sonstiges	0,00	0,00	0,00	0,00	0,00	0,00	0,00	0,00
	Korrektur Einzahlungen VA 2025	0,00	36 300,00	0,00	0,00	0,00	0,00	0,00	36 300,00
	Finanzierungsergebnis 1000041	139 317,31	-15 119,00	-124 200,00	0,00	0,00	0,00	0,00	0,00
	<i>inklusive Vorjahre (gerundet)</i>		124 200,00	0,00	0,00	0,00	0,00	0,00	

Vorhaben	Vorhabensbezeichnung	RA Vorjahre	VA 2025	VA 2026	Plan 2027	Plan 2028	Plan 2029	Plan 2030	Plan Gesamt (gerundet)
Konto	Bezeichnung								
1000001	Strassen- und Wegebau (1999 bis 2099)								
	Auszahlungen - Investitionen - Mittelverwendung	1 341 699,43	95 000,00	125 000,00	125 000,00	125 000,00	125 000,00	125 000,00	2 061 700,00
	Anschaffungs- oder Herstellungskosten	1 341 699,43	95 000,00	125 000,00	125 000,00	125 000,00	125 000,00	125 000,00	2 061 700,00
	5/612000-002000 Strassenbauten	1 041 963,26	70 000,00	100 000,00	100 000,00	100 000,00	100 000,00	100 000,00	1 612 000,00
	5/612000-002700 Behebung von KAT-Schäden	100 169,69							100 200,00
	5/612000-002800 Ortsbeleuchtung	176 280,07	25 000,00	25 000,00	25 000,00	25 000,00	25 000,00	25 000,00	326 300,00
	5/612000-002900 Güterwegebau	23 286,41							23 300,00
	Einzahlungen - Finanzierung - Mittelaufbringung	1 341 699,43	95 000,00	125 000,00	125 000,00	125 000,00	125 000,00	125 000,00	2 061 700,00
	Mittel aus Geldfluss aus der operativen Gebarung	803 279,30	45 000,00	45 000,00	45 000,00	45 000,00	45 000,00	45 000,00	1 073 300,00
	6/612000+829910 Sonstige Erträge	722 736,12							722 700,00
	6/612000+829960 Sonstige Erträge - Übernahme IST Überschuss Vorjahr	21 378,01							21 400,00
	6/612000+899000 Entnahmen aus Verrechnungsrücklagen zwischen operativer Gebarung und Projekten	59 165,17	45 000,00	45 000,00	45 000,00	45 000,00	45 000,00	45 000,00	329 200,00
	Bedarfszuweisungen/KTZ	505 920,13	50 000,00	80 000,00	80 000,00	80 000,00	80 000,00	80 000,00	955 900,00
	6/612000+301000 Kapitaltransfers von Ländern, Landesfonds und Landeskammern	23 520,13							23 500,00
	6/612000+871000 Bedarfszuweisung u. BZ Güterw.	476 200,00	50 000,00	80 000,00	80 000,00	80 000,00	80 000,00	80 000,00	926 200,00
	6/612000+871001 Kapitaltransfers aus Gemeinde- Bedarfszuweisungsmitteln	6 200,00							6 200,00
	Haushaltsrücklagen/Zahlungsmittelreserven	0,00	0,00	0,00	0,00	0,00	0,00	0,00	0,00
	Sonstige Kapitaltransfers und Subventionen	32 500,00	0,00	0,00	0,00	0,00	0,00	0,00	32 500,00
	6/612000+860000 Transfers von Bund, Bundesfonds und Bundeskammern	32 500,00							32 500,00
	Darlehen/Innere Darlehen	0,00	0,00	0,00	0,00	0,00	0,00	0,00	0,00
	Finanzierungsleasing	0,00	0,00	0,00	0,00	0,00	0,00	0,00	0,00
	Veräußerung langfristiges Vermögen und Sonstiges	0,00	0,00	0,00	0,00	0,00	0,00	0,00	0,00
Finanzierungsergebnis 1000001		0,00	0,00	0,00	0,00	0,00	0,00	0,00	0,00
	<i>inklusive Vorjahre (gerundet)</i>		0,00	0,00	0,00	0,00	0,00	0,00	

Vorhaben	Vorhabensbezeichnung	RA Vorjahre	VA 2025	VA 2026	Plan 2027	Plan 2028	Plan 2029	Plan 2030	Plan Gesamt (gerundet)
Konto	Bezeichnung								
1000013	GÜTERWEGE (1999 bis 2099)								
	Auszahlungen - Investitionen - Mittelverwendung	131 104,58	30 000,00	10 000,00	10 000,00	10 000,00	10 000,00	10 000,00	211 100,00
	Anschaffungs- oder Herstellungskosten	131 104,58	30 000,00	10 000,00	10 000,00	10 000,00	10 000,00	10 000,00	211 100,00
5/710000-002000	Straßenbauten	131 104,58	30 000,00	10 000,00	10 000,00	10 000,00	10 000,00	10 000,00	211 100,00
	Einzahlungen - Finanzierung - Mittelaufbringung	132 412,54	30 000,00	10 000,00	10 000,00	10 000,00	10 000,00	10 000,00	212 400,00
	Mittel aus Geldfluss aus der operativen Gebarung	97 062,54	15 000,00	5 500,00	5 500,00	5 500,00	5 500,00	5 500,00	139 600,00
6/710000+829910	Sonstige Erträge	97 062,54							97 100,00
6/710000+899000	Entnahmen aus Verrechnungsrücklagen zwischen operativer Gebarung und Projekten		15 000,00	5 500,00	5 500,00	5 500,00	5 500,00	5 500,00	42 500,00
	Bedarfszuweisungen/KTZ	35 350,00	15 000,00	4 500,00	4 500,00	4 500,00	4 500,00	4 500,00	72 900,00
6/710000+301000	Kapitaltransfers von Ländern, Landesfonds und Landeskammern/Agrarabt.	12 675,00	7 500,00	2 300,00	2 300,00	2 300,00	2 300,00	2 300,00	31 700,00
6/710000+871000	Kapitaltransfers aus Gemeinde- Bedarfszuweisungsmittel	22 675,00	7 500,00	2 200,00	2 200,00	2 200,00	2 200,00	2 200,00	41 200,00
	Haushaltsrücklagen/Zahlungsmittelreserven	0,00	0,00	0,00	0,00	0,00	0,00	0,00	0,00
	Sonstige Kapitaltransfers und Subventionen	0,00	0,00	0,00	0,00	0,00	0,00	0,00	0,00
	Darlehen/Innere Darlehen	0,00	0,00	0,00	0,00	0,00	0,00	0,00	0,00
	Finanzierungsleasing	0,00	0,00	0,00	0,00	0,00	0,00	0,00	0,00
	Veräußerung langfristiges Vermögen und Sonstiges	0,00	0,00	0,00	0,00	0,00	0,00	0,00	0,00
Finanzierungsergebnis 1000013		1 307,96	0,00	0,00	0,00	0,00	0,00	0,00	1 300,00
	<i>inklusive Vorjahre (gerundet)</i>		1 300,00	1 300,00	1 300,00	1 300,00	1 300,00	1 300,00	

Vorhaben	Vorhabensbezeichnung	RA Vorjahre	VA 2025	VA 2026	Plan 2027	Plan 2028	Plan 2029	Plan 2030	Plan Gesamt (gerundet)
Konto	Bezeichnung								
1000002	Bauhof - Neubau Zwettlerstr. (2015 bis 2099)								
	Auszahlungen - Investitionen - Mittelverwendung	56 336,30	0,00	0,00	0,00	0,00	0,00	0,00	56 300,00
	Anschaffungs- oder Herstellungskosten	56 336,30	0,00	0,00	0,00	0,00	0,00	0,00	56 300,00
5/820000-001000	Baukosten	56 336,30							56 300,00
	Einzahlungen - Finanzierung - Mittelaufbringung	166 203,04	0,00	0,00	0,00	0,00	0,00	0,00	166 200,00
	Mittel aus Geldfluss aus der operativen Gebarung	166 203,04	0,00	0,00	0,00	0,00	0,00	0,00	166 200,00
6/820000+829960	Sonstige Erträge - Übernahme IST Überschuss Vorjahr	166 203,04							166 200,00
	Bedarfszuweisungen/KTZ	0,00	0,00	0,00	0,00	0,00	0,00	0,00	0,00
	Haushaltsrücklagen/Zahlungsmittelreserven	0,00	0,00	0,00	0,00	0,00	0,00	0,00	0,00
	Sonstige Kapitaltransfers und Subventionen	0,00	0,00	0,00	0,00	0,00	0,00	0,00	0,00
	Darlehen/Innere Darlehen	0,00	0,00	0,00	0,00	0,00	0,00	0,00	0,00
	Finanzierungsleasing	0,00	0,00	0,00	0,00	0,00	0,00	0,00	0,00
	Veräußerung langfristiges Vermögen und Sonstiges	0,00	0,00	0,00	0,00	0,00	0,00	0,00	0,00
Finanzierungsergebnis 1000002		109 866,74	0,00	0,00	0,00	0,00	0,00	0,00	109 900,00
	<i>inklusive Vorjahre (gerundet)</i>		109 900,00	109 900,00	109 900,00	109 900,00	109 900,00	109 900,00	

Vorhaben	Vorhabensbezeichnung	RA Vorjahre	VA 2025	VA 2026	Plan 2027	Plan 2028	Plan 2029	Plan 2030	Plan Gesamt (gerundet)
Konto	Bezeichnung								
1000029	Wasserversorgungsanlage (2004 bis 2099)								
	Auszahlungen - Investitionen - Mittelverwendung	0,00	207 386,00	100 000,00	0,00	0,00	0,00	0,00	307 400,00
	Anschaffungs- oder Herstellungskosten	0,00	254 900,00	100 000,00	0,00	0,00	0,00	0,00	354 900,00
5/850000-004000	Wasser- und Abwasserbauten und -anlagen		254 900,00	100 000,00					354 900,00
	Korrektur Auszahlungen VA 2025	0,00	-47 514,00	0,00	0,00	0,00	0,00	0,00	-47 500,00
	Einzahlungen - Finanzierung - Mittelaufbringung	4 887,72	250 000,00	52 500,00	0,00	0,00	0,00	0,00	307 400,00
	Mittel aus Geldfluss aus der operativen Gebarung	0,00	0,00	0,00	0,00	0,00	0,00	0,00	0,00
5/850000-729910	Sonstige Aufwendungen	-24 243,70							-24 200,00
6/850000+829960	Sonstige Erträge - Übernahme IST Überschuss Vorjahr	24 243,70							24 200,00
	Bedarfszuweisungen/KTZ	0,00	0,00	0,00	0,00	0,00	0,00	0,00	0,00
	Haushaltsrücklagen/Zahlungsmittelreserven	0,00	0,00	0,00	0,00	0,00	0,00	0,00	0,00
	Sonstige Kapitaltransfers und Subventionen	4 887,72	0,00	0,00	0,00	0,00	0,00	0,00	4 900,00
6/850000+861000	Transfers von Ländern, Landesfonds und Landeskammern	4 887,72							4 900,00
	Darlehen/Innere Darlehen	0,00	250 000,00	52 500,00	0,00	0,00	0,00	0,00	302 500,00
41082/850	Wasserversorgung Haiden		250 000,00						250 000,00
1003/850	Wasserversorgungsanlage			52 500,00					52 500,00
	Finanzierungsleasing	0,00	0,00	0,00	0,00	0,00	0,00	0,00	0,00
	Veräußerung langfristiges Vermögen und Sonstiges	0,00	0,00	0,00	0,00	0,00	0,00	0,00	0,00
Finanzierungsergebnis 1000029		4 887,72	42 614,00	-47 500,00	0,00	0,00	0,00	0,00	0,00
	<i>inklusive Vorjahre (gerundet)</i>		47 500,00	0,00	0,00	0,00	0,00	0,00	

Vorhaben	Vorhabensbezeichnung	RA Vorjahre	VA 2025	VA 2026	Plan 2027	Plan 2028	Plan 2029	Plan 2030	Plan Gesamt (gerundet)
Konto	Bezeichnung								
1000003	Abwasserbeseitigung Ottenschlag (1999 bis 2099)								
	Auszahlungen - Investitionen - Mittelverwendung	1 977 575,26	0,00	169 100,00	20 700,00	10 200,00	0,00	0,00	2 177 600,00
	Anschaffungs- oder Herstellungskosten	1 977 575,26	0,00	169 100,00	20 700,00	10 200,00	0,00	0,00	2 177 600,00
5/851000-004000	Wasser- und Abwasserbauten und -anlagen	123 882,22		169 100,00	20 700,00	10 200,00			323 900,00
5/851000-346300	Investitionsdarlehen von Finanzunternehmen	1 853 693,04							1 853 700,00
	Einzahlungen - Finanzierung - Mittelaufbringung	1 853 693,04	123 900,00	169 100,00	20 700,00	10 200,00	0,00	0,00	2 177 600,00
	Mittel aus Geldfluss aus der operativen Gebarung	2 493,04	11 900,00	0,00	0,00	0,00	0,00	0,00	14 400,00
6/851000+829910	Sonstige Erträge	2 493,04							2 500,00
6/851000+899000	Entnahmen aus Verrechnungsrücklagen zwischen operativer Gebarung und Projekten		11 900,00						11 900,00
	Bedarfszuweisungen/KTZ	0,00	0,00	0,00	0,00	0,00	0,00	0,00	0,00
	Haushaltsrücklagen/Zahlungsmittelreserven	0,00	0,00	0,00	0,00	0,00	0,00	0,00	0,00
	Sonstige Kapitaltransfers und Subventionen	0,00	12 000,00	0,00	20 700,00	10 200,00	0,00	0,00	42 900,00
6/851000+300000	Kapitaltransfers von Bund, Bundesfonds und Bundeskammern		12 000,00						12 000,00
6/851000+300742	KIP 2025				20 700,00	10 200,00			30 900,00
	Darlehen/Innere Darlehen	1 851 200,00	100 000,00	169 100,00	0,00	0,00	0,00	0,00	2 120 300,00
41082/8514	ABA Ottenschlag AT22 3299 0010 0630 0479	600 200,00							600 200,00
41082/8515	ABA Ottenschlag AT74 329 0020 0630 0479	148 000,00							148 000,00
41082/8513	ABA Ottenschlag AT29 3299 0030 0630 0479	1 103 000,00							1 103 000,00
98/851	Naturstandserfassung Kanal		100 000,00	169 100,00					269 100,00
	Finanzierungsleasing	0,00	0,00	0,00	0,00	0,00	0,00	0,00	0,00
	Veräußerung langfristiges Vermögen und Sonstiges	0,00	0,00	0,00	0,00	0,00	0,00	0,00	0,00
	Finanzierungsergebnis 1000003	-123 882,22	123 900,00	0,00	0,00	0,00	0,00	0,00	0,00
	<i>inklusive Vorjahre (gerundet)</i>		0,00	0,00	0,00	0,00	0,00	0,00	

Vorhaben	Vorhabensbezeichnung	RA Vorjahre	VA 2025	VA 2026	Plan 2027	Plan 2028	Plan 2029	Plan 2030	Plan Gesamt (gerundet)
Konto	Bezeichnung								
1000040	Amtshäuser (2013 bis 2099)								
	Auszahlungen - Investitionen - Mittelverwendung	457 679,68	348 000,00	200 000,00	0,00	0,00	0,00	0,00	1 005 700,00
	Anschaffungs- oder Herstellungskosten	457 679,68	348 000,00	200 000,00	0,00	0,00	0,00	0,00	1 005 700,00
5/853000-010000	Gebäude und Bauten	457 679,68	348 000,00	200 000,00					1 005 700,00
	Einzahlungen - Finanzierung - Mittelaufbringung	641 042,41	164 600,00	200 000,00	0,00	0,00	0,00	0,00	1 005 600,00
	Mittel aus Geldfluss aus der operativen Gebarung	21 378,01	64 600,00	100 000,00	0,00	0,00	0,00	0,00	186 000,00
6/853000+829960	Sonstige Erträge - Übernahme IST Überschuss Vorjahr	21 378,01							21 400,00
6/853000+899000	Entnahmen aus Verrechnungsrücklagen zwischen operativer Gebarung und Projekten		64 600,00	100 000,00					164 600,00
	Bedarfszuweisungen/KTZ	520 000,00	100 000,00	100 000,00	0,00	0,00	0,00	0,00	720 000,00
6/853000+871000	Kapitaltransfers aus Gemeinde- Bedarfszuweisungsmittel	350 000,00	100 000,00	100 000,00					550 000,00
6/853000+871100	Bedarfszuweisung	170 000,00							170 000,00
	Haushaltsrücklagen/Zahlungsmittelreserven	0,00	0,00	0,00	0,00	0,00	0,00	0,00	0,00
	Sonstige Kapitaltransfers und Subventionen	99 664,40	0,00	0,00	0,00	0,00	0,00	0,00	99 700,00
6/853000+860000	Transfers von Bund, Bundesfonds und Bundeskammern	99 664,40							99 700,00
	Darlehen/Innere Darlehen	0,00	0,00	0,00	0,00	0,00	0,00	0,00	0,00
	Finanzierungsleasing	0,00	0,00	0,00	0,00	0,00	0,00	0,00	0,00
	Veräußerung langfristiges Vermögen und Sonstiges	0,00	0,00	0,00	0,00	0,00	0,00	0,00	0,00
Finanzierungsergebnis 1000040		183 362,73	-183 400,00	0,00	0,00	0,00	0,00	0,00	0,00
	<i>inklusive Vorjahre (gerundet)</i>		0,00	0,00	0,00	0,00	0,00	0,00	

Salden Finanzierungsergebnisse		RA Vorjahre	VA 2025	VA 2026	Plan 2027	Plan 2028	Plan 2029	Plan 2030	Plan Gesamt (gerundet)
1000037	Freiwillige Feuerwehr (2013 bis 2099)								
	Auszahlungen - Investitionen - Mittelverwendung	956 970,48	213 810,00	200 000,00	0,00	0,00	0,00	0,00	1 370 800,00
	Einzahlungen - Finanzierung - Mittelherkunft	720 374,00	307 000,00	343 400,00	0,00	0,00	0,00	0,00	1 370 800,00
		-236 596,48	93 190,00	143 400,00	0,00	0,00	0,00	0,00	0,00
	<i>inklusive Vorjahre (gerundet)</i>		-143 400,00	0,00	0,00	0,00	0,00	0,00	
1000041	Erweiterung Kindergarten (2020 bis 2099)								
	Auszahlungen - Investitionen - Mittelverwendung	2 671 482,69	51 419,00	151 700,00	0,00	0,00	0,00	0,00	2 874 600,00
	Einzahlungen - Finanzierung - Mittelherkunft	2 810 800,00	36 300,00	27 500,00	0,00	0,00	0,00	0,00	2 874 600,00
		139 317,31	-15 119,00	-124 200,00	0,00	0,00	0,00	0,00	0,00
	<i>inklusive Vorjahre (gerundet)</i>		124 200,00	0,00	0,00	0,00	0,00	0,00	
1000001	Strassen- und Wegebau (1999 bis 2099)								
	Auszahlungen - Investitionen - Mittelverwendung	1 341 699,43	95 000,00	125 000,00	125 000,00	125 000,00	125 000,00	125 000,00	2 061 700,00
	Einzahlungen - Finanzierung - Mittelherkunft	1 341 699,43	95 000,00	125 000,00	125 000,00	125 000,00	125 000,00	125 000,00	2 061 700,00
		0,00	0,00	0,00	0,00	0,00	0,00	0,00	0,00
	<i>inklusive Vorjahre (gerundet)</i>		0,00	0,00	0,00	0,00	0,00	0,00	
1000013	GÜTERWEGE (1999 bis 2099)								
	Auszahlungen - Investitionen - Mittelverwendung	131 104,58	30 000,00	10 000,00	10 000,00	10 000,00	10 000,00	10 000,00	211 100,00
	Einzahlungen - Finanzierung - Mittelherkunft	132 412,54	30 000,00	10 000,00	10 000,00	10 000,00	10 000,00	10 000,00	212 400,00
		1 307,96	0,00	0,00	0,00	0,00	0,00	0,00	1 300,00
	<i>inklusive Vorjahre (gerundet)</i>		1 300,00	1 300,00	1 300,00	1 300,00	1 300,00	1 300,00	
1000002	Bauhof - Neubau Zwettlerstr. (2015 bis 2099)								
	Auszahlungen - Investitionen - Mittelverwendung	56 336,30	0,00	0,00	0,00	0,00	0,00	0,00	56 300,00
	Einzahlungen - Finanzierung - Mittelherkunft	166 203,04	0,00	0,00	0,00	0,00	0,00	0,00	166 200,00
		109 866,74	0,00	0,00	0,00	0,00	0,00	0,00	109 900,00
	<i>inklusive Vorjahre (gerundet)</i>		109 900,00	109 900,00	109 900,00	109 900,00	109 900,00	109 900,00	
1000029	Wasserversorgungsanlage (2004 bis 2099)								
	Auszahlungen - Investitionen - Mittelverwendung	0,00	207 386,00	100 000,00	0,00	0,00	0,00	0,00	307 400,00
	Einzahlungen - Finanzierung - Mittelherkunft	4 887,72	250 000,00	52 500,00	0,00	0,00	0,00	0,00	307 400,00
		4 887,72	42 614,00	-47 500,00	0,00	0,00	0,00	0,00	0,00
	<i>inklusive Vorjahre (gerundet)</i>		47 500,00	0,00	0,00	0,00	0,00	0,00	
1000003	Abwasserbeseitigung Ottenschlag (1999 bis 2099)								
	Auszahlungen - Investitionen - Mittelverwendung	1 977 575,26	0,00	169 100,00	20 700,00	10 200,00	0,00	0,00	2 177 600,00
	Einzahlungen - Finanzierung - Mittelherkunft	1 853 693,04	123 900,00	169 100,00	20 700,00	10 200,00	0,00	0,00	2 177 600,00
		-123 882,22	123 900,00	0,00	0,00	0,00	0,00	0,00	0,00
	<i>inklusive Vorjahre (gerundet)</i>		0,00	0,00	0,00	0,00	0,00	0,00	

Salden Finanzierungsergebnisse		RA Vorjahre	VA 2025	VA 2026	Plan 2027	Plan 2028	Plan 2029	Plan 2030	Plan Gesamt (gerundet)
1000040	Amtshäuser (2013 bis 2099)								
	Auszahlungen - Investitionen - Mittelverwendung	457 679,68	348 000,00	200 000,00	0,00	0,00	0,00	0,00	1 005 700,00
	Einzahlungen - Finanzierung - Mittelherkunft	641 042,41	164 600,00	200 000,00	0,00	0,00	0,00	0,00	1 005 600,00
		183 362,73	-183 400,00	0,00	0,00	0,00	0,00	0,00	0,00
	<i>inklusive Vorjahre (gerundet)</i>		0,00	0,00	0,00	0,00	0,00	0,00	
Saldo Investive Einzelvorhaben		78 263,76	61 185,00	-28 300,00	0,00	0,00	0,00	0,00	111 200,00
	<i>inklusive Vorjahre (gerundet)</i>		139 500,00	111 200,00	111 200,00	111 200,00	111 200,00	111 200,00	
Saldo der gesamten Investitionstätigkeit		78 263,76	61 185,00	-28 300,00	0,00	0,00	0,00	0,00	111 200,00
	<i>inklusive Vorjahre (gerundet)</i>		139 500,00	111 200,00	111 200,00	111 200,00	111 200,00	111 200,00	

Nachweis der sonstigen Investitionen (nur VC 2)

Vorhaben	Vorhabensbezeichnung		VA 2025	VA 2026	Plan 2027	Plan 2028	Plan 2029	Plan 2030
Konto	Bezeichnung							
2200001	Sonstige Anschaffungen (2023 bis 2099)							
	Auszahlungen - Investitionen - Mittelverwendung		7 500,00	43 000,00	5 000,00	5 000,00	5 000,00	5 000,00
	Anschaffungs- oder Herstellungskosten		7 500,00	43 000,00	5 000,00	5 000,00	5 000,00	5 000,00
1/010000-042000	Amtsausstattung							
1/010000-070000	Aktivierungsfähige Rechte (Lizenzen)		2 000,00	500,00	500,00	500,00	500,00	500,00
1/240000-042000	Betriebsausstattung							
1/320000-006000	Sonstige Grundstückseinrichtungen							
1/817000-010000	Gebäude und Bauten		1 000,00					
1/820000-040000	Fahrzeuge			38 000,00				
1/840000-001000	Unbebaute Grundstücke							
1/850000-042000	Wasserzähler		3 000,00	3 000,00	3 000,00	3 000,00	3 000,00	3 000,00
1/851000-042000	Betriebsausstattung		1 500,00	1 500,00	1 500,00	1 500,00	1 500,00	1 500,00
Finanzierungsergebnis 2200001			-7 500,00	-43 000,00	-5 000,00	-5 000,00	-5 000,00	-5 000,00

Dienstpostenplan
- interne Anlage b

Dienstpostenplan

Dienstpostenplan																		
Verwendung <small>(NÖ GBedG 2025)</small>	Bezeichnung des Dienstzweiges <small>(GBDO/GVBG)</small>	Dienstzweig Nr. <small>(GBDO/GVBG)</small>	/	Tätigkeitsprofil <small>(NÖ GBedG 2025)</small>	Zahl der Dienstposten	Verwendungs- bzw. Entlohnungsgruppe		Zahl der Funktionsdienstposten	Art des Funktionsdienstpostens		Bezeichnung	Funktionsgruppe		Personalzulage	Hinweis			
						<small>(GBDO/GVBG)</small>	<small>(NÖ GBedG 2025)</small>		<small>(§ 2 Abs. 3 lit. a - d GBDO)</small>	<small>(§ 6 Abs. 3 Z 1 - 4 NÖ GBedG 2025)</small>		<small>(GBDO/GVBG)</small>	<small>(NÖ GBedG 2025)</small>					
Fachdienst	Verwaltungsfachdienst	71	/	4.1.	1	5	/	V1	1	a	/	1	Amtsleitung	7	/	FL1	ja	
Fachdienst	Verwaltungsfachdienst	71	/	4.1.	2	5	/	V1	1	d	/	4	Sachbearbeitung Bauamt	6	/	FE1		
Gehobener Dienst	Gehobener Verwaltungsdienst	56	/	4.2.	2	6	/	V2			/				/			
Gehobener Dienst	Gehobener Standesbeamten- (oder Staatsbürgerschafts-)dienst	55	/	4.2.	3	6	/	V2	1	d	/	4	Sachbearbeitung StA- und StbVb	7	/	FE2		
Fachdienst	Facharbeiter	2	/	3.1.	3	5	/	T1	1	d	/	4	Vorarbeiter Bauhof	6	/	FE1		
Assistenzdienst	Angeleiteter Arbeiter	11	/	2.1.	2	3	/	A2			/				/			
Fachdienst	Kindergartenhilfsdienst	12	/	7.1.	4	3	/	P1			/				/			

Personaldaten iSd ÖStp (Anlage 4)

Gruppe 1 - gesamt	Dienstverhältnis zu Gemeinde, dienstleistend in einer Dienststelle, bezahlt aus dem Budget von Gemeinde		Personalaufwendungen				
	Köpfe ³⁾	VBÄ ³⁾	davon melden Gemeinden optional				gesamt
Bezüge (Unterklasse 50-52)			Nebengebühren (Unterklasse 56)	Dienstgeberbeiträge (Unterklasse 58)	Weitere Aufwendungen	Kontenklasse 5 ²⁾	
Beamtinnen und Beamte	k.A.	k.A.	0,00				
Vertragsbedienstete	16,00	10,90	481 300,00				
KV-Bedienstete (Kollektivvertrag)	k.A.	k.A.	20 600,00				
Nicht zuordenbar	k.A.	k.A.					
Summe	16,00	10,90	501 900,00	18 800,00	140 100,00	0,00	660 800,00
darunter (Teilmengen der Gruppe 1)			Länder und Gemeinden melden optional				
	Köpfe ³⁾	VBÄ ³⁾	Bezüge (Unterklasse 50-52)	Nebengebühren (Unterklasse 56)	Dienstgeberbeiträge (Unterklasse 58)	Weitere Aufwendungen	Kontenklasse 5 ²⁾
Musikschullehrerinnen und -lehrer	k.A.	k.A.					
Elementarpädagoginnen und -pädagogen	k.A.	k.A.					
Bedienstete nicht-ausgliederter Krankenanstalten	k.A.	k.A.					
Lehrlinge	k.A.	k.A.					
Summe	k.A.	k.A.					

Gruppe 2 - gesamt	Dienstverhältnis zu Gemeinde, nicht dienstleistend bei Gemeinde ¹⁴ , bezahlt aus dem Budget von Gemeinde		Personalaufwendungen				
	Köpfe ³⁾	VBÄ ³⁾	davon melden Gemeinden optional				gesamt
Bezüge (Unterklasse 50-52)			Nebengebühren (Unterklasse 56)	Dienstgeberbeiträge (Unterklasse 58)	Weitere Aufwendungen	Kontenklasse 5 ²⁾	
Beamtinnen und Beamte	k.A.	k.A.					
Vertragsbedienstete	k.A.	k.A.					
Nicht zuordenbar	k.A.	k.A.					
Summe	k.A.	k.A.					

Beamtinnen und Beamte - Pensionistinnen und Pensionisten zum 31.12.2026			
	Köpfe ³⁾	Ø-Pensionshöhe / Mt. ⁴⁾	
Ruhegenussbezieherinnen und -bezieher	k.A.		
Hinterbliebene ⁵⁾	k.A.		
Neue Ruhegenussbezieherinnen und -bezieher im Bezugsjahr 2026			
	Köpfe ³⁾	Ø-Pensionsantrittsalter	Ø-Pensionshöhe / Mt. ⁴⁾
Alterspension ⁶⁾	k.A.		
Dienstunfähigkeit ⁷⁾	k.A.		
vorzeitige Pensionierung mit Abschlag ⁸⁾	k.A.		
vorzeitige Pensionierung ohne Abschlag ⁹⁾	k.A.		
Pensionierungen gesamt	k.A.	0,0	0,0
Gesamter Pensionsaufwand für das Bezugsjahr 2026	12 100,00		
<p>1) gemäß den Vorgaben in Artikel 14 Abs. 2 lit. c OStP 2012 2) Personalrückstellungen und Sachbezüge sind in diese Anlage nicht aufzunehmen 3) Aus Datenschutzgründen wird dieses Feld erst ab 6 betroffenen Personen ausgewiesen 4) Durchschnittspension im Dezember laut Personalstatistik-Festlegungen ohne Sonderzahlungen, ohne Pflegegeld und ohne sonstige Transferleistungen; brutto 5) Witwen-, Witwer-, Waisenversorgungsbezüge und vergleichbare Leistungen 6) Ruhebezüge aufgrund eines Übertritts in den Ruhestand oder einer vergleichbaren Regelung iSd § 13 BDG 1979 7) Ruhebezüge aufgrund einer Ruhestandsversetzung wegen dauernder Dienstunfähigkeit iSd § 14 BDG 1979 8) Ruhebezüge aufgrund einer vorzeitigen Ruhestandsversetzung mit Abschlag iSd §§ 15b, 15c oder 236d BDG 1979 9) Ruhebezüge aufgrund einer vorzeitigen Ruhestandsversetzung ohne Abschlag 10) Inkl. Musikschullehrerinnen und -lehrer sowie Elementarpädagoginnen und -pädagogen 11) Darunter sind Personalgestellungen bei Beteiligungen iSd § 23 VRV 2015 sowie sonstige Personalgestellungen, zB bei anderen Gebietskörperschaften und Körperschaften öffentlichen Rechts zu verstehen.</p>			

Querschnitt (Anlage 5b)

VQS- Pos.	Zuordnung der MVAG	Bezeichnung	Anmerkungen	Gesamt- Haushalt	Haushalt ohne Quasi-KG	Quasi-KG ²
Mittelaufbringung (Erträge bzw. Einzahlungen und erhaltene Kapitaltransfers)						
10	3111	Einzahlungen aus eigenen Abgaben		883 600,00	883 600,00	
11	2112	Erträge aus Ertragsanteilen		1 133 000,00	1 133 000,00	
12	2113, 2114, 2115	Erträge aus Gebühren, Leistungen, Besitz und wirtschaftlicher Tätigkeit		731 200,00	92 200,00	639 000,00
13	2116	Erträge aus Veräußerungen, sonstige Erträge	ohne Gruppe (Konto) 806, 807, 899	194 400,00	194 400,00	
14	2117	Nicht finanzierungswirksame operative Erträge	ohne Gruppe (Konto) 817, 819, 891			
15	212x	Erträge aus Transfers	ohne Gruppe (Konto) 813	666 100,00	332 100,00	334 000,00
16	213x	Finanzerträge	ohne Gruppe (Konto) 818, 821, 825, 826			
17	333x	Erhaltene Kapitaltransfers		119 000,00	54 000,00	65 000,00
19	Summe 1 (Mittelaufbringung bereinigt) ³			3 727 300,00	2 689 300,00	1 038 000,00
Mittelverwendung (Aufwendungen)						
20	2211, 2212, 2213	Finanzierungswirksamer Personalaufwand		660 800,00	547 200,00	113 600,00
21	2221 - 2225	Finanzierungswirksamer Sachaufwand	ohne Gruppe (Konto) 799	932 100,00	715 900,00	216 200,00
22	2226	Verluste aus dem Abgang von Anlagevermögen, Rückstellungen für ausstehende Rechnungen	nur Gruppe (Konto) 683, 688			
23	223x	Transferaufwand	ohne Gruppe (Konto) 696, 761	974 500,00	974 500,00	
24	224x	Finanzaufwand	ohne Gruppe (Konto) 652, 654, 682, 694, 697, 699	129 700,00	89 000,00	40 700,00
29	Summe 2 (Mittelverwendung bereinigt) ³			2 697 100,00	2 326 600,00	370 500,00
Vermögensbildung (Sachanlagevermögen), inkl. Vorräte						
30	341x	Immaterielle Vermögenswerte und Sachanlagen (Zugang/Auszahlungen)	ohne Gruppe (Konto) 080-083	998 800,00	525 200,00	473 600,00
31	331x	Immaterielle Vermögenswerte und Sachanlagen (Abgang/Einzahlungen)	ohne Gruppe (Konto) 080-083, 800-806 (Abgang mit Minus erfassen)			
32	3221	Vorräte (Saldo/Auszahlungen)	ohne Unterklasse 40-48			
39	Summe 3 (Vermögensbildung bereinigt) ³			998 800,00	525 200,00	473 600,00
49	Saldo = Summe 1 - Summe 2 - Summe 3			31 400,00	-162 500,00	193 900,00

VQS- Pos.	Zuordnung der MVAG	Bezeichnung	Anmerkungen	Gesamt- Haushalt	Haushalt ohne Quasi-KG	Quasi-KG ²
Überrechnung Quasi-Kapitalgesellschaften (Quasi-KG) gemäß ESVG						
50	2301	Entnahmen von Haushaltsrücklagen		n.a.	n.a.	
51	2401	Zuweisungen an Haushaltsrücklagen		n.a.	n.a.	
52	332x	Einzahlungen aus der Rückzahlung von Darlehen sowie gewährten Vorschüssen	ohne Gruppe (Konto) 273, 280-282	n.a.	n.a.	
53	342x	Auszahlungen aus der Gewährung von Darlehen sowie gewährten Vorschüssen	ohne Gruppe (Konto) 273, 280-282	n.a.	n.a.	
54	351x	Einzahlungen aus der Aufnahme von Finanzschulden		n.a.	n.a.	221 600,00
55	361x	Auszahlungen aus der Tilgung von Finanzschulden		n.a.	n.a.	-336 500,00
59	Überrechnung Quasi-KG Summe aus Position 49 (Quasi-KG) und Position 50 bis 55			n.a.	n.a.	79 000,00
60	Finanzierungssaldo (Voranschlag) aus Position 49 (Haushalt ohne Quasi-KG) und Position 59 (Quasi-KG) ¹			n.a.	-83 500,00	n.a.
61	Erläuterungen der Gebietskörperschaft (optional)					

1) Entsprechend den Bestimmungen des Artikel 15 Abs. 1 Österreichischer Stabilitätspakt sind die Daten bzw. Grobplanungen der Gemeinden landesweise im Wege der Länder vorzulegen, das ausgewiesene Einzelergebnis der Gemeinde zum Finanzierungssaldo gemäß Pos. 60 hat nur bedingte Aussagekraft für das Gesamtergebnis der Haushaltskoordinierung.

2) Quasi-Kapitalgesellschaften außerhalb des Sektors Staat gemäß ESVG (Ansatz 85-86).

3) Mittelaufbringung und -verwendung sowie Vermögensbildung bereinigt näherungsweise im Sinne der Einnahmen und Ausgaben gemäß ESVG.

Nachweis über Transferzahlungen (Anlage 6a)

Haushaltskonto	Bezeichnung Ansatz	Bezeichnung Post	Summe Einzahlungen	Summe Auszahlungen
Transferzahlungen von/an Bund, Bundesfonds, Bundeskammern				
Gesamtsumme Transferzahlungen von/an Bund, Bundesfonds, Bundeskammern			1 166 300,00	0,00
Summe Kapitaltransfers			24 200,00	0,00
Summe Transfers			1 142 100,00	0,00
2/925000+859400	Ertragsanteile	Bevölkerungsschl.inkl. KEST	1 133 000,00	
2/941000+860100	sonstige Finanzzuw. n.d. FAG	Transfers von Bund, Bundesfonds und Bundeskammern	9 100,00	
6/163000+300742	Freiwillige Feuerwehr	KIP 2025	24 200,00	
Transferzahlungen von/an Länder, Landesfonds, Landesammern				
Gesamtsumme Transferzahlungen von/an Länder, Landesfonds, Landesammern			183 100,00	559 100,00
Summe Kapitaltransfers			29 800,00	0,00
Summe Transfers			153 300,00	559 100,00
2/163000+861000	Freiwillige Feuerwehr	Transfers von Ländern, Landesfonds und Landesammern	4 400,00	
2/240000+861100	Kindergarten	Transfers von Ländern, Landesfonds und Landesammern	60 000,00	
2/562000+861000	Sprengelbeiträge	Transfers von Ländern, Landesfonds und Landesammern	8 900,00	
6/240000+301000	Kindergarten	Kapitaltransfers von Ländern, Landesfonds und Landesammern /Landesförd.	27 500,00	
6/612000+871000	Gemeindestraßen	Bedarfszuweisung u. BZ Güterw.	80 000,00	
6/710000+301000	GÜTERWEGE	Kapitaltransfers von Ländern, Landesfonds und Landesammern/Agrarabt.	2 300,00	
1/220000-729000	berufsbildender Unterricht	Berufschulerhaltungsbeitrag		86 100,00
1/439000-751000	Jugendwohlfahrt	Jugendwohlfahrtsumlage		57 000,00
1/562000-752000	Sprengelbeiträge	NÖKAS Umlage		416 000,00
Transferzahlungen von/an Gemeinden, Gemeindeverbände, Gemeindefonds				
Gesamtsumme Transferzahlungen von/an Gemeinden, Gemeindeverbände, Gemeindefonds			102 200,00	100,00
Summe Kapitaltransfers			0,00	0,00
Summe Transfers			102 200,00	100,00
6/710000+871000	GÜTERWEGE	Kapitaltransfers aus Gemeinde-Bedarfszuweisungsmittel	2 200,00	
6/853000+871000	Wohn- und Geschäftsgebäude	Kapitaltransfers aus Gemeinde-Bedarfszuweisungsmittel	100 000,00	
1/522000-752000	Reinhaltung der Luft	Beitr. Luftreinhaltung Abb. Gemeindeverband		100,00
Transferzahlungen von/an Sozialversicherungsträger				
Gesamtsumme Transferzahlungen von/an Sozialversicherungsträger			0,00	12 900,00
Summe Kapitaltransfers			0,00	0,00
Summe Transfers			0,00	12 900,00
1/022000-752000	Standesamt	Beitrag an den Standesamtsverband		4 800,00
1/060000-726000	Beiträge an Verbände, Vereine u.sonst.Organ.	Gemeindevertreter- verband		8 100,00

Haushaltskonto	Bezeichnung Ansatz	Bezeichnung Post	Summe Einzahlungen	Summe Auszahlungen
Transferzahlungen von/an sonst. Träger des öffentlichen Rechts				
Gesamtsumme Transferzahlungen von/an sonst. Träger des öffentlichen Rechts			0,00	110 400,00
Summe Kapitaltransfers			0,00	0,00
Summe Transfers			0,00	110 400,00
1/212000-752000	Hauptschule	Hauptschulumlage		50 400,00
1/213000-752000	Sonderschule	Sonderschulumlage		4 100,00
1/214000-752000	Polytechnische Schule	Schulumlage		5 400,00
1/320000-752000	Ausbildung in Musik und darstellende Kunst	Beitrag an Musikschulverband		50 500,00
Gesamtsumme			1 451 600,00	682 500,00

Nachweis über Haushaltsrücklagen und Zahlungsmittelreserven
(Anlage 6b)

Haushaltsrücklagen			Rücklagenstand			Rücklagenstand	Zahlungsmittelreserven		
Nr.	Verwendungszweck	Ansatz	31.12.2025	Zuweisungen	Entnahmen	31.12.2026	31.12.2025	31.12.2026	Konto-/Sparbuchnummer
8/9990934/00001	Rücklage Wasser	850000	100,00			100,00	100,00	100,00	ZW 20 294020
8/9990934/00002	Rücklage ABA	851000	100,00			100,00	100,00	100,00	ZW 21 294021
Zweckgebundene Haushaltsrücklagen			200,00	0,00	0,00	200,00	200,00	200,00	
8/9990935/00001	Rücklage 25% der EB	912000	2 127 300,00			2 127 300,00			
Allgemeine Haushaltsrücklagen			2 127 300,00	0,00	0,00	2 127 300,00	0,00	0,00	
8/9997935/00001	Haushaltspotential Rücklage ohne ZMR	990000	48 100,00			48 100,00			
Haushaltspotential Rücklage ohne ZMR			48 100,00	0,00	0,00	48 100,00	0,00	0,00	
Gesamtsummen			2 175 600,00	0,00	0,00	2 175 600,00	200,00	200,00	

Einzelnachweis über Finanzschulden und Schuldendienst
(Anlage 6c)

Darlehen	Ansatz	Staat	Laufzeit	Darlehenshöhe	Buchwert	Zugang	Tilgung	Zinsen	Summe	Schuldendienst-	Buchwert	Netto
Darlehensgeber				Gesamt	31.12.2025				Schuldendienst	ersätze	31.12.2026	Schuldendienst
Verwendung		Währung/Zinssatz										
Aktenzahl		Zinsindikator										

1. Darlehen für Investitionszwecke

1.1. ... von Trägern des öffentlichen Rechts

1.1.1. ... von Bund, Bundesfonds, Bundeskammern

1.1.2. ... von Ländern, Landesfonds, Landeskammern

1.1.3. ... von Gemeinden, Gemeindeverbänden, Gemeindefonds

1.1.4. ... von Sozialversicherungsträgern

1.1.5. ... von sonstigen Trägern des öffentlichen Rechts

1.2. ... von Beteiligungen der Gebietskörperschaft (ohne Finanzunternehmungen)

1.3. ... von Unternehmen (ohne Beteiligungen und ohne Finanzunternehmungen)

1.4. ... von Finanzunternehmen

1.4.1. ... von Finanzunternehmen im Inland

98/163	163000	AT	2025 - 2050			219 200,00					219 200,00	
Bank Austria												
FF Haus Darlehen			EUR/0,000%									
98/851	851000	AT	2024 - 2050			169 100,00					169 100,00	
Bank Austria												
Naturstandserfassung Kanal			EUR/0,000%									
			euribor12m									
98/855	851000	AT	2007 - 2032	900 000,00	298 500,00		41 000,00	7 000,00	48 000,00		257 500,00	48 000,00
Bank Austria												
Bank Austria ABA Fehl., 46 1200			EUR/1,625%									
0536 4368 1298												
53643/681.298			nieder verzinst									
1003/850	850000	AT	2026 - 2050			52 500,00					52 500,00	
Darlehensgeber unbekannt												
Wasserversorgungsanlage			EUR/0,000%									
			euribor6m									

Voranschlag 2026

Marktgemeinde Ottenschlag

Einzelnachweis über Finanzschulden und Schuldendienst (Anlage 6c)

Darlehen Darlehensgeber Verwendung Aktenzahl	Ansatz	Staat	Laufzeit	Darlehenshöhe Gesamt	Buchwert 31.12.2025	Zugang	Tilgung	Zinsen	Summe Schuldendienst	Schuldendienst- ersätze	Buchwert 31.12.2026	Netto Schuldendienst
		Währung/Zinssatz Zinsindikator										
1086/1 Oberösterreichische Landesbank Aktiengesellschaft Kindergartenbau - Erweiterung, 89 5400 0001 0070 5722, 18 5400 0000 0070 5723	240000	AT	2021 - 2051	2 139 400,00	1 854 100,00		71 300,00	55 000,00	126 300,00	58 000,00	1 782 800,00	68 300,00
		euribor6m										
41082/163 Raika Ottenschlag Renovierung FF Haus un Ankauf HLF 3	163000	AT	2025 - 2040	180 000,00	189 000,00		22 000,00	4 000,00	26 000,00	4 400,00	167 000,00	21 600,00
		EUR/0,420%										
		euribor6m										
41082/850 Raika Ottenschlag Wasserversorgung Haiden	850000	AT	2025 - 2050	250 000,00	250 000,00		10 000,00	3 400,00	13 400,00		240 000,00	13 400,00
		EUR/0,420%										
		euribor6m										
41082/2401 Raika Ottenschlag Kindergarten Ottenschlag- Kirchschlag Ausfinanz., der Mehrkosten	240000	AT	2024 - 2049	558 000,00	518 200,00		20 000,00	20 000,00	40 000,00	8 000,00	498 200,00	32 000,00
		EUR/0,520%										
		euribor6m										
41082/8512 Raika Ottenschlag Raika; ABA Ottenschlag BA01, AT37 3299 0000 1630 3950 10.003.852	851000	AT	2002 - 2039	1 199 465,13	550 000,00		36 300,00	10 500,00	46 800,00	34 000,00	513 700,00	12 800,00
		EUR/1,750%										
		normal verzinst										
41082/8513 Raika Ottenschlag ABA Ottenschlag AT29 3299 0030 0630 0479	851000	AT	2022 - 2030		581 200,00		142 000,00	8 000,00	150 000,00	95 000,00	439 200,00	55 000,00
		EUR/0,000%										
		euribor12m										
41082/8514 Raika Ottenschlag ABA Ottenschlag AT22 3299 0010 0630 0479 2607-002447	851000	AT	2002 - 2034	1 199 465,13	425 100,00		50 000,00	6 000,00	56 000,00	90 000,00	375 100,00	-34 000,00
		EUR/1,750%										
		normal verzinst										

Darlehen Darlehensgeber Verwendung Aktenzahl	Ansatz	Staat	Laufzeit	Darlehenshöhe Gesamt	Buchwert 31.12.2025	Zugang	Tilgung	Zinsen	Summe Schuldendienst	Schuldendienst- ersätze	Buchwert 31.12.2026	Netto Schuldendienst
		Währung/Zinssatz Zinsindikator										
41082/8515 Raika Ottenschlag ABA Ottenschlag AT74 329 0020 0630 0479 0007-052848	851000	AT	2009 - 2029	400 000,00	74 000,00		21 100,00	2 000,00	23 100,00	12 000,00	52 900,00	11 100,00
41111/850 Hypo NOE Gruppe Bank HYPO, WVA Hochbehälter 4.6619.5502	850000	AT	2013 - 2039	700 000,00	364 000,00		28 000,00	2 400,00	30 400,00	3 000,00	336 000,00	27 400,00
41111/8502 Hypo NOE Gruppe Bank Hypo Ausfinanz. Hochbeh. 4.6622.6203	850000	AT	2014 - 2039	117 500,00	62 200,00		4 700,00	800,00	5 500,00		57 500,00	5 500,00
41111/8511 Hypo NOE Gruppe Bank Hypo Ausfinanzierung ABA 4.6622.6300	851000	AT	2014 - 2038	83 000,00	44 000,00		3 400,00	600,00	4 000,00		40 600,00	4 000,00
1.4.2. ... von Finanzunternehmen im Ausland												
1.5. ... von Sonstigen												
Zwischensumme					5 210 300,00	440 800,00	449 800,00	119 700,00	569 500,00	304 400,00	5 201 300,00	265 100,00

2. Finanzschulden für den laufenden Aufwand**2.1. ... von Trägern des öffentlichen Rechts****2.1.1. ... von Bund, Bundesfonds, Bundeskammern****2.1.2. ... von Ländern, Landesfonds, Landeskammern****2.1.3. ... von Gemeinden, Gemeindeverbänden, Gemeindefonds****2.1.4. ... von Sozialversicherungsträgern****2.1.5. ... von sonstigen Trägern des öffentlichen Rechts****2.2. ... von Beteiligungen der Gebietskörperschaft (ohne Finanzunternehmungen)**

Darlehen	Ansatz	Staat	Laufzeit	Darlehenshöhe	Buchwert	Zugang	Tilgung	Zinsen	Summe	Schuldendienst-	Buchwert	Netto
Darlehensgeber				Gesamt	31.12.2025				Schuldendienst	ersätze	31.12.2026	Schuldendienst
Verwendung		Währung/Zinssatz										
Aktenzahl		Zinsindikator										
2.3. ... von Unternehmen (ohne Beteiligungen und ohne Finanzunternehmungen)												
2.4. ... von Finanzunternehmen												
2.4.1. ... von Finanzunternehmen im Inland												
2.4.2. ... von Finanzunternehmen im Ausland												
2.5. ... von Sonstigen												
Zwischensumme					0,00	0,00	0,00	0,00	0,00	0,00	0,00	0,00
SUMME (1 und 2)					5 210 300,00	440 800,00	449 800,00	119 700,00	569 500,00	304 400,00	5 201 300,00	265 100,00
Davon ohne Quasi-KG *)					2 561 300,00	219 200,00	113 300,00	79 000,00	192 300,00	70 400,00	2 667 200,00	121 900,00
Davon Quasi-KG *)					2 649 000,00	221 600,00	336 500,00	40 700,00	377 200,00	234 000,00	2 534 100,00	143 200,00

*) Quasi-Kapitalgesellschaften außerhalb des Sektors Staat gemäß ESVG (Ansatz 85-86).

Nachweis über haushaltsinterne Vergütungen (Anlage 6f)

Gruppenebene		Erträge	Aufwendungen
0	Vertretungskörper und allgemeine Verwaltung	22 600,00	0,00
1	Öffentliche Ordnung und Sicherheit	0,00	0,00
2	Unterricht, Erziehung, Sport und Wissenschaft	0,00	0,00
3	Kunst, Kultur und Kultus	0,00	0,00
4	Soziale Wohlfahrt und Wohnbauförderung	0,00	0,00
5	Gesundheit	0,00	0,00
6	Straßen- und Wasserbau, Verkehr	0,00	0,00
7	Wirtschaftsförderung	0,00	0,00
8	Dienstleistungen	0,00	22 600,00
9	Finanzwirtschaft	0,00	0,00
Summe		22 600,00	22 600,00

Leasingspiegel (Anlage 6i)

Finanzierungsleasing

Ansatz- oder Projektbezeichnung	Anschaffungskosten	Buchwert 31.12.2025	Buchwert 31.12.2026	Summe ausstehender Mindestleasing- zahlungen	Laufzeit	Restlaufzeit in Jahren	Kautionen für Finanzierungsleasing
Summe	0,00	0,00	0,00	0,00			

Wirtschaftliche Unternehmungen, Betriebe, betriebsähnliche Einrichtungen gem. § 1 Abs. 2

Summe	0,00	0,00	0,00	0,00			
--------------	-------------	-------------	-------------	-------------	--	--	--

Operating Leasing

Ansatz- oder Projektbezeichnung	Laufzeit Grundmietzeit in Jahren	Gesamtkosten	Einmalkautio	Leasingentgelt (ohne laufender Kautio)	Laufende Kautio	Restlaufzeit in Jahren	Kumulierte Restzahlungen
VW Pritsche Bauhof 1887070 6 (820000)	01.02.2021 - 31.01.2026 5,00	42 000,00		1 400,00		0,08	1 400,00
Hako Straßenreinigung 402-428114L (820000)	01.04.2021 - 31.03.2026 5,00	133 200,00		8 000,00		0,24	8 000,00
John Deere 402-427165L (820000)	01.04.2021 - 31.03.2026 5,00			2 400,00		0,24	2 400,00
Summe		175 200,00	0,00	11 800,00	0,00		11 800,00

Wirtschaftliche Unternehmungen, Betriebe, betriebsähnliche Einrichtungen gem. § 1 Abs. 2

Summe		0,00	0,00	0,00	0,00		0,00
--------------	--	-------------	-------------	-------------	-------------	--	-------------

Rückstellungsspiegel (Anlage 6q)

Rückstellung	Stand 31.12.2025	Dotierungen (+)	Auflösung inkl. Verbrauch (-)	Stand 31.12.2026
Kurzfristig	0,00	0,00	0,00	0,00
Rückstellungen für Prozesskosten				
Rückstellungen für nicht konsumierte Urlaube				
Rückstellungen für ausstehende Rechnungen				
Sonstige kurzfristige Rückstellungen				
Langfristig	254 900,00	13 100,00	0,00	268 000,00
Rückstellungen für Abfertigungen	154 400,00	6 400,00		160 800,00
Rückstellungen für Jubiläumszuwendungen	100 500,00	6 700,00		107 200,00
Rückstellungen für Haftungen				
Rückstellungen für Sanierung von Altlasten				
Rückstellungen für Pensionen (Säule I)				
Sonstige langfristige Rückstellungen				
Gesamtsumme	254 900,00	13 100,00	0,00	268 000,00

Nachweis Vermögen mit abgeänderter Nutzungsdauer

Konto	Bezeichnung	Nutzungsdauer lt. VRV	Abweichende Nutzungsdauer	Begründung
2/0440001/01375	K5 Verfahren, Bauamt	0,0	4,0	analog EDV-Ausstattung
2/0440001/01376	Web Office NEU	0,0	4,0	analog EDV-Ausstattung
2/0440001/01377	K5 Mieten u. BK	0,0	4,0	analog EDV-Ausstattung
2/0440001/01378	Funksurf Licenc Business Premium 2019	0,0	4,0	analog EDV-Ausstattung
2/0440001/01678	k5 Friedhof	0,0	4,0	analog EDV-Ausstattung
5/0180004/00909	Kopierer 2011	8,0	8,0	Kopierer haben eine Nutzungsdauer von 8 Jahren.

MFP - Ergebnishaushalt Gesamt 1. Ebene
- interne Vergütungen enthalten

MVAG	Mittelverwendungs- und -aufbringungsgruppen (1. Ebene)	VA 2026	Plan 2027	Plan 2028	Plan 2029	Plan 2030
211	Erträge aus der operativen Verwaltungstätigkeit	3 092 700,00	2 961 100,00	2 961 100,00	2 961 100,00	2 962 100,00
212	Erträge aus Transfers	750 800,00	465 800,00	451 000,00	446 000,00	428 700,00
213	Finanzerträge					
21	Summe Erträge	3 843 500,00	3 426 900,00	3 412 100,00	3 407 100,00	3 390 800,00
221	Personalaufwand	673 900,00	660 700,00	673 900,00	687 500,00	700 200,00
222	Sachaufwand	1 849 600,00	1 740 300,00	1 738 500,00	1 735 000,00	1 738 700,00
223	Transferaufwand	974 500,00	980 100,00	986 200,00	994 300,00	1 000 400,00
224	Finanzaufwand	129 700,00	127 000,00	121 800,00	116 300,00	111 900,00
22	Summe Aufwendungen	3 627 700,00	3 508 100,00	3 520 400,00	3 533 100,00	3 551 200,00
SA0	Saldo (0) Nettoergebnis (21 - 22)	215 800,00	-81 200,00	-108 300,00	-126 000,00	-160 400,00
230	Entnahmen von Haushaltsrücklagen					
240	Zuweisungen an Haushaltsrücklagen					
SA01	Saldo (01) Haushaltsrücklagen (230 - 240)	0,00	0,00	0,00	0,00	0,00
SA00	Saldo (00) Nettoergebnis nach Haushaltsrücklagen (Saldo 0 + Saldo 01)	215 800,00	-81 200,00	-108 300,00	-126 000,00	-160 400,00

MFP - Finanzierungshaushalt Gesamt 1. Ebene
- interne Vergütungen enthalten

MVAG	Mittelverwendungs- und -aufbringungsgruppen (1. Ebene)	VA 2026	Plan 2027	Plan 2028	Plan 2029	Plan 2030
OPERATIVE GEBARUNG						
311	Einzahlungen aus operativer Verwaltungstätigkeit	2 887 200,00	2 860 600,00	2 860 600,00	2 860 600,00	2 860 700,00
312	Einzahlungen aus Transfers	666 100,00	381 100,00	366 400,00	361 400,00	346 400,00
313	Einzahlungen aus Finanzerträgen					
31	Summe Einzahlungen operative Gebarung	3 553 300,00	3 241 700,00	3 227 000,00	3 222 000,00	3 207 100,00
321	Auszahlungen aus Personalaufwand	660 800,00	649 400,00	662 400,00	675 500,00	690 100,00
322	Auszahlungen aus Sachaufwand	932 100,00	924 300,00	926 300,00	928 300,00	934 100,00
323	Auszahlungen aus Transfers	965 500,00	971 100,00	977 200,00	985 300,00	991 400,00
324	Auszahlungen aus Finanzaufwand	129 700,00	127 000,00	121 800,00	116 300,00	111 900,00
32	Summe Auszahlungen operative Gebarung	2 688 100,00	2 671 800,00	2 687 700,00	2 705 400,00	2 727 500,00
SA1	Saldo (1) Geldfluss aus der operativen Gebarung (31 – 32)	865 200,00	569 900,00	539 300,00	516 600,00	479 600,00
INVESTIVE GEBARUNG						
331	Einzahlungen aus der Investitionstätigkeit	55 000,00	50 000,00	50 000,00	50 000,00	50 000,00
332	Einzahlungen aus der Rückzahlung von Darlehen sowie gewährten Vorschüssen					
333	Einzahlungen aus Kapitaltransfers	119 000,00	88 000,00	77 500,00	67 300,00	67 300,00
33	Summe Einzahlungen investive Gebarung	174 000,00	138 000,00	127 500,00	117 300,00	117 300,00
341	Auszahlungen aus der Investitionstätigkeit	998 800,00	160 700,00	150 200,00	140 000,00	140 000,00
342	Auszahlungen aus der Gewährung von Darlehen sowie gewährten Vorschüssen					
343	Auszahlungen aus Kapitaltransfers	9 000,00	9 000,00	9 000,00	9 000,00	9 000,00
34	Summe Auszahlungen investive Gebarung	1 007 800,00	169 700,00	159 200,00	149 000,00	149 000,00
SA2	Saldo (2) Geldfluss aus der investiven Gebarung (33 – 34)	-833 800,00	-31 700,00	-31 700,00	-31 700,00	-31 700,00
SA3	Saldo (3) Nettofinanzierungssaldo (Saldo 1 + Saldo 2)	31 400,00	538 200,00	507 600,00	484 900,00	447 900,00

MVAG	Mittelverwendungs- und -aufbringungsgruppen (1. Ebene)	VA 2026	Plan 2027	Plan 2028	Plan 2029	Plan 2030
FINANZIERUNGSTÄTIGKEIT						
351	Einzahlungen aus der Aufnahme von Finanzschulden	440 800,00				
353	Einzahlungen infolge eines Kapitaltausches bei derivativen Finanzinstrumenten mit Grundgeschäft					
355	Einzahlungen aus dem Abgang von Finanzinstrumenten					
35	Summe Einzahlungen aus der Finanzierungstätigkeit	440 800,00	0,00	0,00	0,00	0,00
361	Auszahlungen aus der Tilgung von Finanzschulden	449 800,00	448 200,00	448 600,00	439 700,00	281 400,00
363	Auszahlungen infolge eines Kapitaltausches bei derivativen Finanzinstrumenten mit Grundgeschäft					
365	Auszahlungen für den Erwerb von Finanzinstrumenten					
36	Summe Auszahlungen aus der Finanzierungstätigkeit	449 800,00	448 200,00	448 600,00	439 700,00	281 400,00
SA4	Saldo (4) Geldfluss aus der Finanzierungstätigkeit (35 – 36)	-9 000,00	-448 200,00	-448 600,00	-439 700,00	-281 400,00
SA5	Saldo (5) Geldfluss aus der voranschlagswirksamen Gebarung (Saldo 3 + Saldo 4)	22 400,00	90 000,00	59 000,00	45 200,00	166 500,00

MFP - Ergebnishaushalt Gesamt 1. und 2. Ebene
- interne Vergütungen enthalten

MVAG	Mittelverwendungs- und aufbringungsgruppen (1. und 2. Ebene)	VA 2026	Plan 2027	Plan 2028	Plan 2029	Plan 2030
211	Erträge aus der operativen Verwaltungstätigkeit	3 092 700,00	2 961 100,00	2 961 100,00	2 961 100,00	2 962 100,00
2111	Erträge aus eigenen Abgaben	883 600,00	883 600,00	883 600,00	883 600,00	883 600,00
2112	Erträge aus Ertragsanteilen	1 133 000,00	1 133 000,00	1 133 000,00	1 133 000,00	1 133 000,00
2113	Erträge aus Gebühren	567 400,00	567 400,00	567 400,00	567 400,00	567 400,00
2114	Erträge aus Leistungen	73 400,00	73 400,00	73 400,00	73 400,00	73 500,00
2115	Erträge aus Besitz und wirtschaftlicher Tätigkeit	90 400,00	90 400,00	90 400,00	90 400,00	90 400,00
2116	Erträge aus Veräußerung und sonstige Erträge	344 900,00	213 300,00	213 300,00	213 300,00	213 300,00
2117	Nicht finanzierungswirksame operative Erträge					900,00
212	Erträge aus Transfers	750 800,00	465 800,00	451 000,00	446 000,00	428 700,00
2121	Transferertrag von Trägern des öffentlichen Rechts	664 600,00	379 600,00	364 900,00	359 900,00	344 900,00
2122	Transferertrag von Beteiligungen					
2123	Transferertrag von Unternehmen (mit Finanzunternehmen)					
2124	Transferertrag von Haushalten und Organisationen ohne Erwerbscharakter	1 500,00	1 500,00	1 500,00	1 500,00	1 500,00
2125	Transferertrag vom Ausland					
2126	Investitions- und Tilgungszuschüsse zwischen Unternehmungen und Betrieben der Gebietskörperschaft und der Gebietskörperschaft					
2127	Nicht finanzierungswirksamer Transferertrag	84 700,00	84 700,00	84 600,00	84 600,00	82 300,00
213	Finanzerträge	0,00	0,00	0,00	0,00	0,00
2131	Erträge aus Zinsen					
2132	Erträge aus Zinsen aus derivativen Finanzinstrumenten mit und ohne Grundgeschäft					
2133	Erträge aus Gewinnentnahmen von marktbestimmten Betrieben					
2134	Sonstige Finanzerträge					
2135	Erträge aus Dividenden/Gewinnausschüttungen					
2136	Sonstige nicht finanzierungswirksame Finanzerträge					
21	Summe Erträge	3 843 500,00	3 426 900,00	3 412 100,00	3 407 100,00	3 390 800,00
221	Personalaufwand	673 900,00	660 700,00	673 900,00	687 500,00	700 200,00
2211	Personalaufwand (Bezüge, Nebengebühren, Mehrleistungen)	520 700,00	511 500,00	521 900,00	532 900,00	544 200,00
2212	Gesetzlicher und freiwilliger Sozialaufwand	140 100,00	137 900,00	140 500,00	142 600,00	145 900,00
2213	Sonstiger Personalaufwand					
2214	Nicht finanzierungswirksamer Personalaufwand	13 100,00	11 300,00	11 500,00	12 000,00	10 100,00
222	Sachaufwand	1 849 600,00	1 740 300,00	1 738 500,00	1 735 000,00	1 738 700,00
2221	Gebrauchs- und Verbrauchsgüter, Handelswaren	90 100,00	90 100,00	90 100,00	90 100,00	90 100,00
2222	Verwaltungs- und Betriebsaufwand	197 100,00	197 100,00	197 100,00	197 100,00	197 100,00

MVAG	Mittelverwendungs- und aufbringungsgruppen (1. und 2. Ebene)	VA 2026	Plan 2027	Plan 2028	Plan 2029	Plan 2030
2223	Leasing- und Mietaufwand	60 000,00	49 200,00	50 200,00	51 200,00	52 200,00
2224	Instandhaltung	74 100,00	74 100,00	74 100,00	74 100,00	74 100,00
2225	Sonstiger Sachaufwand	661 300,00	564 300,00	565 300,00	566 300,00	571 100,00
2226	Nicht finanzierungswirksamer Sachaufwand	767 000,00	765 500,00	761 700,00	756 200,00	754 100,00
223	Transferaufwand	974 500,00	980 100,00	986 200,00	994 300,00	1 000 400,00
2231	Transferaufwand an Träger des öffentlichen Rechts	917 000,00	922 600,00	928 600,00	936 600,00	942 600,00
2232	Transferaufwand an Beteiligungen					
2233	Transferaufwand an Unternehmen (mit Finanzunternehmen)					
2234	Transferaufwand an Haushalte und Organisationen ohne Erwerbscharakter	57 500,00	57 500,00	57 600,00	57 700,00	57 800,00
2235	Transferaufwand an das Ausland					
2236	Investitions- und Tilgungszuschüsse zwischen Unternehmungen und Betrieben der Gebietskörperschaft und der Gebietskörperschaft					
2237	Nicht finanzierungswirksamer Transferaufwand					
224	Finanzaufwand	129 700,00	127 000,00	121 800,00	116 300,00	111 900,00
2241	Aufwendungen für Zinsen	126 700,00	124 000,00	118 800,00	113 300,00	108 900,00
2242	Zinsen und sonstige Aufwendungen aus derivativen Finanzinstrumenten mit und ohne Grundgeschäft					
2243	Gewinnentnahmen von Unternehmungen und marktbestimmten Betrieben der Gebietskörperschaft (innerhalb der Gebietskörperschaft)					
2244	Sonstiger Finanzaufwand	3 000,00	3 000,00	3 000,00	3 000,00	3 000,00
2245	Nicht finanzierungswirksamer Finanzaufwand					
22	Summe Aufwendungen	3 627 700,00	3 508 100,00	3 520 400,00	3 533 100,00	3 551 200,00
SA0	Saldo (0) Nettoergebnis (21 - 22)	215 800,00	-81 200,00	-108 300,00	-126 000,00	-160 400,00
230	Entnahmen von Haushaltsrücklagen	0,00	0,00	0,00	0,00	0,00
2301	Entnahmen von Haushaltsrücklagen					
240	Zuweisungen an Haushaltsrücklagen	0,00	0,00	0,00	0,00	0,00
2401	Zuweisungen an Haushaltsrücklagen					
SA01	Saldo (01) Haushaltsrücklagen (230 - 240)	0,00	0,00	0,00	0,00	0,00
SA00	Saldo (00) Nettoergebnis nach Haushaltsrücklagen (Saldo 0 + Saldo 01)	215 800,00	-81 200,00	-108 300,00	-126 000,00	-160 400,00

MFP - Finanzierungshaushalt Gesamt 1. und 2. Ebene
- interne Vergütungen enthalten

MVAG	Mittelverwendungs- und aufbringungsgruppen (1. und 2. Ebene)	VA 2026	Plan 2027	Plan 2028	Plan 2029	Plan 2030
311	Einzahlungen aus operativer Verwaltungstätigkeit	2 887 200,00	2 860 600,00	2 860 600,00	2 860 600,00	2 860 700,00
3111	Einzahlungen aus eigenen Abgaben	883 600,00	883 600,00	883 600,00	883 600,00	883 600,00
3112	Einzahlungen aus Ertragsanteilen	1 133 000,00	1 133 000,00	1 133 000,00	1 133 000,00	1 133 000,00
3113	Einzahlungen aus Gebühren	567 400,00	567 400,00	567 400,00	567 400,00	567 400,00
3114	Einzahlungen aus Leistungen	73 400,00	73 400,00	73 400,00	73 400,00	73 500,00
3115	Einzahlungen aus Besitz und wirtschaftlicher Tätigkeit	90 400,00	90 400,00	90 400,00	90 400,00	90 400,00
3116	Einzahlungen aus Veräußerung von geringwertigen Wirtschaftsgütern (GWG) und sonstige Einzahlungen	139 400,00	112 800,00	112 800,00	112 800,00	112 800,00
312	Einzahlungen aus Transfers	666 100,00	381 100,00	366 400,00	361 400,00	346 400,00
3121	Transferzahlungen von Trägern des öffentlichen Rechts	664 600,00	379 600,00	364 900,00	359 900,00	344 900,00
3122	Transferzahlungen von Beteiligten					
3123	Transferzahlungen von Unternehmen (inkl. Finanzunternehmen)					
3124	Transferzahlungen von Haushalten und Organisationen ohne Erwerbscharakter	1 500,00	1 500,00	1 500,00	1 500,00	1 500,00
3125	Transferzahlungen vom Ausland					
3126	Investitions- und Tilgungszuschüsse zwischen Unternehmungen und Betrieben der Gebietskörperschaft und der Gebietskörperschaft					
313	Einzahlungen aus Finanzerträgen	0,00	0,00	0,00	0,00	0,00
3131	Einzahlungen aus Zinserträgen					
3132	Einzahlungen aus Zinsen aus derivativen Finanzinstrumenten mit und ohne Grundgeschäft					
3133	Einzahlungen aus Gewinnentnahmen von marktbestimmten Betrieben					
3134	Sonstige Einzahlungen aus Finanzerträgen					
3135	Einzahlungen aus Dividenden/Gewinnausschüttungen					
31	Summe Einzahlungen operative Gebarung	3 553 300,00	3 241 700,00	3 227 000,00	3 222 000,00	3 207 100,00
321	Auszahlungen aus Personalaufwand	660 800,00	649 400,00	662 400,00	675 500,00	690 100,00
3211	Auszahlungen für Personalaufwand (Bezüge, Nebengebühren, und Mehrleistungsvergütungen)	520 700,00	511 500,00	521 900,00	532 900,00	544 200,00
3212	Auszahlungen für gesetzliche und freiwillige Sozialaufwendungen	140 100,00	137 900,00	140 500,00	142 600,00	145 900,00
3213	Auszahlungen aus sonstigem Personalaufwand					
322	Auszahlungen aus Sachaufwand	932 100,00	924 300,00	926 300,00	928 300,00	934 100,00
3221	Auszahlungen für Gebrauchs- und Verbrauchsgüter, Handelswaren	90 100,00	90 100,00	90 100,00	90 100,00	90 100,00
3222	Auszahlungen für Verwaltungs- und Betriebsaufwand	197 100,00	197 100,00	197 100,00	197 100,00	197 100,00
3223	Auszahlungen für Leasing- und Mietaufwand	60 000,00	49 200,00	50 200,00	51 200,00	52 200,00
3224	Auszahlungen für Instandhaltung	74 100,00	74 100,00	74 100,00	74 100,00	74 100,00
3225	Sonstige Auszahlungen aus Sachaufwand	510 800,00	513 800,00	514 800,00	515 800,00	520 600,00
3226	Auszahlungen aus der Inanspruchnahme von Haftungen					

MVAG	Mittelverwendungs- und aufbringungsgruppen (1. und 2. Ebene)	VA 2026	Plan 2027	Plan 2028	Plan 2029	Plan 2030
323	Auszahlungen aus Transfers	965 500,00	971 100,00	977 200,00	985 300,00	991 400,00
3231	Transferzahlungen an Träger des öffentlichen Rechts	917 000,00	922 600,00	928 600,00	936 600,00	942 600,00
3232	Transferzahlungen an Beteiligungen					
3233	Transferzahlungen an Unternehmen (inkl. Finanzunternehmen)					
3234	Transferzahlungen an Haushalte und Organisationen ohne Erwerbscharakter	48 500,00	48 500,00	48 600,00	48 700,00	48 800,00
3235	Transferzahlungen an das Ausland					
3236	Investitions- und Tilgungszuschüsse zwischen Unternehmungen und Betrieben der Gebietskörperschaft und der Gebietskörperschaft					
324	Auszahlungen aus Finanzaufwand	129 700,00	127 000,00	121 800,00	116 300,00	111 900,00
3241	Auszahlungen für Zinsen	126 700,00	124 000,00	118 800,00	113 300,00	108 900,00
3242	Auszahlungen für Zinsen aus derivativen Finanzinstrumenten mit und ohne Grundgeschäft					
3243	Auszahlungen aus Gewinnentnahmen von marktbestimmten Betrieben					
3244	Sonstige Auszahlungen aus Finanzaufwendungen	3 000,00	3 000,00	3 000,00	3 000,00	3 000,00
32	Summe Auszahlungen operative Gebarung	2 688 100,00	2 671 800,00	2 687 700,00	2 705 400,00	2 727 500,00
SA1	Saldo (1) Geldfluss aus der operativen Gebarung (31 – 32)	865 200,00	569 900,00	539 300,00	516 600,00	479 600,00
331	Einzahlungen aus der Investitionstätigkeit	55 000,00	50 000,00	50 000,00	50 000,00	50 000,00
3311	Einzahlungen aus der Veräußerung von immateriellem Vermögen					
3312	Einzahlungen aus der Veräußerung von Grundstücken und Grundstückeinrichtungen	55 000,00	50 000,00	50 000,00	50 000,00	50 000,00
3313	Einzahlungen aus der Veräußerung von Gebäuden und Bauten					
3314	Einzahlungen aus der Veräußerung von technischen Anlagen, Fahrzeugen und Maschinen					
3315	Einzahlungen aus der Veräußerung von Amts-, Betriebs- und Geschäftsausstattung					
3316	Einzahlungen aus der Veräußerung von Kulturgütern					
3317	Einzahlungen aus der Veräußerung von Beteiligungen					
3318	Einzahlungen aus der Veräußerung von kofinanzierten Schutzbauten					
332	Einzahlungen aus der Rückzahlung von Darlehen sowie gewährten Vorschüssen	0,00	0,00	0,00	0,00	0,00
3321	Einzahlungen aus Darlehen an Träger des öffentlichen Rechts					
3322	Einzahlungen aus Darlehen an Beteiligungen					
3323	Einzahlungen aus Darlehen an Unternehmen und Haushalte					
3325	Einzahlungen aus Vorschüssen und Anzahlungen					
333	Einzahlungen aus Kapitaltransfers	119 000,00	88 000,00	77 500,00	67 300,00	67 300,00
3331	Kapitaltransferzahlungen von Trägern des öffentlichen Rechts	54 000,00	23 000,00	12 500,00	2 300,00	2 300,00
3332	Kapitaltransferzahlungen von Beteiligungen					
3333	Kapitaltransferzahlungen von Unternehmen					
3334	Kapitaltransferzahlungen von Haushalten und Organisationen ohne Erwerbscharakter	65 000,00	65 000,00	65 000,00	65 000,00	65 000,00

MVAG	Mittelverwendungs- und aufbringungsgruppen (1. und 2. Ebene)	VA 2026	Plan 2027	Plan 2028	Plan 2029	Plan 2030
3335	Kapitaltransferzahlungen vom Ausland					
33	Summe Einzahlungen investive Gebarung	174 000,00	138 000,00	127 500,00	117 300,00	117 300,00
341	Auszahlungen aus der Investitionstätigkeit	998 800,00	160 700,00	150 200,00	140 000,00	140 000,00
3411	Auszahlungen für den Erwerb von immateriellem Vermögen	500,00	500,00	500,00	500,00	500,00
3412	Auszahlungen für den Erwerb von Grundstücken und Grundstückseinrichtungen	404 100,00	155 700,00	145 200,00	135 000,00	135 000,00
3413	Auszahlungen für den Erwerb von Gebäuden und Bauten	551 700,00				
3414	Auszahlungen für den Erwerb von technischen Anlagen, Fahrzeugen und Maschinen	38 000,00				
3415	Auszahlungen für den Erwerb von Amts-, Betriebs- und Geschäftsausstattung	4 500,00	4 500,00	4 500,00	4 500,00	4 500,00
3416	Auszahlungen für den Erwerb von Kulturgütern					
3417	Auszahlungen für den Erwerb von Beteiligungen					
3418	Auszahlungen für den Erwerb von kofinanzierten Schutzbauten					
342	Auszahlungen aus der Gewährung von Darlehen sowie gewährten Vorschüssen	0,00	0,00	0,00	0,00	0,00
3421	Auszahlungen von Darlehen an Träger des öffentlichen Rechts					
3422	Auszahlungen von Darlehen an Beteiligungen					
3423	Auszahlungen von Darlehen an Unternehmen und Haushalte					
3425	Auszahlungen von Vorschüssen und Anzahlungen					
343	Auszahlungen aus Kapitaltransfers	9 000,00	9 000,00	9 000,00	9 000,00	9 000,00
3431	Kapitaltransferzahlungen an Träger des öffentlichen Rechts					
3432	Kapitaltransferzahlungen an Beteiligungen					
3433	Kapitaltransferzahlungen an Unternehmen (Finanzunternehmen)					
3434	Kapitaltransferzahlungen an Haushalte und Organisationen ohne Erwerbscharakter	9 000,00	9 000,00	9 000,00	9 000,00	9 000,00
3435	Kapitaltransferzahlungen an das Ausland					
34	Summe Auszahlungen investive Gebarung	1 007 800,00	169 700,00	159 200,00	149 000,00	149 000,00
SA2	Saldo (2) Geldfluss aus der investiven Gebarung (33 – 34)	-833 800,00	-31 700,00	-31 700,00	-31 700,00	-31 700,00
SA3	Saldo (3) Nettofinanzierungssaldo (Saldo 1 + Saldo 2)	31 400,00	538 200,00	507 600,00	484 900,00	447 900,00
351	Einzahlungen aus der Aufnahme von Finanzschulden	440 800,00	0,00	0,00	0,00	0,00
3511	Einzahlungen aus empfangenen Darlehen von öffentlichen Körperschaften und Rechtsträgern					
3512	Einzahlungen aus empfangenen Darlehen von Beteiligungen					
3513	Einzahlungen aus empfangenen Darlehen von Unternehmen und privaten Haushalten					
3514	Einzahlungen aus Finanzschulden (Finanzunternehmen)	440 800,00				
3515	Einzahlungen aus Aufnahmen von Leasingverbindlichkeiten					
353	Einzahlungen infolge eines Kapitaltausches bei derivativen Finanzinstrumenten mit Grundgeschäft	0,00	0,00	0,00	0,00	0,00

MVAG	Mittelverwendungs- und aufbringungsgruppen (1. und 2. Ebene)	VA 2026	Plan 2027	Plan 2028	Plan 2029	Plan 2030
3530	Einzahlungen infolge eines Kapitaltausches bei derivativen Finanzinstrumenten mit Grundgeschäft					
355	Einzahlungen aus dem Abgang von Finanzinstrumenten	0,00	0,00	0,00	0,00	0,00
3550	Einzahlungen aus dem Abgang von Finanzinstrumenten					
35	Summe Einzahlungen aus der Finanzierungstätigkeit	440 800,00	0,00	0,00	0,00	0,00
361	Auszahlungen aus der Tilgung von Finanzschulden	449 800,00	448 200,00	448 600,00	439 700,00	281 400,00
3611	Auszahlungen aus empfangenen Darlehen von öffentlichen Körperschaften und Rechtsträgern	151 800,00	153 800,00	154 300,00	144 600,00	134 400,00
3612	Auszahlungen aus empfangenen Darlehen von Beteiligungen					
3613	Auszahlungen aus empfangenen Darlehen von Unternehmen und privaten Haushalten					
3614	Auszahlungen aus Finanzschulden	298 000,00	294 400,00	294 300,00	295 100,00	147 000,00
3615	Auszahlungen aus Rückzahlungen von Leasingverbindlichkeiten					
363	Auszahlungen infolge eines Kapitaltausches bei derivativen Finanzinstrumenten mit Grundgeschäft	0,00	0,00	0,00	0,00	0,00
3630	Auszahlungen infolge eines Kapitaltausches bei derivativen Finanzinstrumenten mit Grundgeschäft					
365	Auszahlungen für den Erwerb von Finanzinstrumenten	0,00	0,00	0,00	0,00	0,00
3650	Auszahlungen für den Erwerb von Finanzinstrumenten					
36	Summe Auszahlungen aus der Finanzierungstätigkeit	449 800,00	448 200,00	448 600,00	439 700,00	281 400,00
SA4	Saldo (4) Geldfluss aus der Finanzierungstätigkeit (35 – 36)	-9 000,00	-448 200,00	-448 600,00	-439 700,00	-281 400,00
SA5	Saldo (5) Geldfluss aus der voranschlagswirksamen Gebarung (Saldo 3 + Saldo 4)	22 400,00	90 000,00	59 000,00	45 200,00	166 500,00

MFP - Haushaltspotential (aufbauend auf der Ergebnisrechnung)

MVAG	Mittelverwendungs- und -aufbringungsgruppen	Mittelaufbringung	Mittelverwendung	Saldo
211	Erträge aus der operativen Verwaltungstätigkeit	3 092 700,00		
212	Erträge aus Transfers	750 800,00		
213	Finanzerträge			
Summe Erträge (SU 21)		3 843 500,00		
2117	Nicht finanzierungswirksame operative Erträge (Auflösung von Rückstellungen und Aktivierte Eigenleistungen)			
2127	Nicht finanzierungswirksamer Transferertrag (Auflösung von Investitionszuschüssen)	-84 700,00		
2136	Sonstige nicht finanzierungswirksame Finanzerträge (Auflösung von RS Bewertung von Beteiligungen und aktiven Finanzinstrumenten)			
Nicht finanzwirksame Erträge		-84 700,00		
Finanzwirksame Erträge		3 758 800,00		
221	Personalaufwand		673 900,00	
222	Sachaufwand		1 849 600,00	
223	Transferaufwand		974 500,00	
224	Finanzaufwand		129 700,00	
Summe Aufwendungen (SU 22)			3 627 700,00	
2214	Nicht finanzierungswirksamer Personalaufwand (Dotierung RS für Abfertigungen, Jubiläum u. nicht konsumierte Urlaube)		-13 100,00	
2226	Nicht finanzierungswirksamer Sachaufwand (inkl. Abschreibungen, Dotierung von RS Prozess, ausstehende Rechnungen)		-767 000,00	
2237	Nicht finanzierungswirksamer Transferaufwand (Dotierungen von RS f. Pensionen)			
2245	Nicht finanzierungswirksamer Finanzaufwand (Wertberichtigungen zu Finanzinstrumenten, Aufwendungen aus der Bewertung von Beteiligungen)			
Nicht finanzwirksame Aufwendungen			-780 100,00	
Finanzwirksame Aufwendungen			2 847 600,00	
Finanzwirksames Ergebnis		3 758 800,00	2 847 600,00	911 200,00

MVAG	Mittelverwendungs- und -aufbringungsgruppen	Mittelaufbringung	Mittelverwendung	Saldo
332	Einzahlungen aus der Rückzahlung von Darlehen sowie gewährten Vorschüssen (ohne 332x mit Projektcode - Anzahlungen)			
1141	Vorräte (- Veränderung)			
1142	Gegebene Anzahlungen auf Vorräte (- Veränderung)			
1540	Passive Rechnungsabgrenzung			
	Einzahlungen der Kontengruppe 000-089, die keinem Projekt mit Projektcode 1 zugeordnet sind			
	Einzahlungen der Kontengruppe 30, die keinem Projekt mit Projektcode 1 zugeordnet sind	65 000,00		
	- Erträge der Kontogruppe 80 mit Projektcode 1			
2301	Entnahmen von Rücklagen endfälliger Darlehen (Kontengruppe 893)			
Jährliche wiederkehrende Einzahlungen		65 000,00		
36	Auszahlungen aus der Finanzierungstätigkeit (ohne Projektcode 1)		449 800,00	
2401	Zuweisung an Rücklagen endfälliger Darlehen (Kontengruppe 793)			
342	Auszahlungen aus der Gewährung von Darlehen sowie gewährten Vorschüssen (ohne 342x mit Projektcode - Anzahlungen)			
1141	Vorräte (+ Veränderung)			
1142	Gegebene Anzahlungen auf Vorräte (+ Veränderung)			
1170	Aktive Rechnungsabgrenzung			
	Auszahlungen (Investitionen) der Kontengruppe 000-083, die keinem Projekt mit Projektcode 1 zugeordnet sind		43 000,00	
Jährliche wiederkehrende Auszahlungen			492 800,00	
	Kontengruppe 871, KT der Ergebnisrechnung, mit Projektcode (BZ)	-282 200,00		
Summe Kapitaltransfers der Ergebnisrechnung		-282 200,00		
H1 Jährliches Haushaltspotential (Eigenmittel)		3 541 600,00	3 340 400,00	201 200,00
H4VJ Haushaltspotential Vorjahr (Endbestand HP-RL Vorjahr, Konto 935077 = AB)				48 100,00
H2 verfügbares Haushaltspotential (Eigenmittel)				249 300,00

MVAG	Mittelverwendungs- und -aufbringungsgruppen	Mittelaufbringung	Mittelverwendung	Saldo
Information 1 - Berechnung der tatsächlichen Liquidität				
im verfügbaren Haushaltspotential enthaltene Bedarfszuweisungen zur Liquiditätssteigerung aus Kontogruppe 871, KT der Ergebnisrechnung ohne Projektcode				
tatsächlicher Liquiditätsbedarf ohne Rücklagenauflösung (Abgang)		249 300,00		
2401	Zuweisungen an Haushaltsrücklagen (Kontengruppe 794)			
2401	Zuweisungen an Haushaltsrücklagen (Kontengruppe 795)			
Jährliche Aufwände für Rücklagen			0,00	
2301	Entnahmen von Haushaltsrücklagen (Kontengruppe 894)			
2301	Entnahmen von Haushaltsrücklagen (Kontengruppe 895)			
Jährliche RL-Erträge f. Investitionen (finanzw.)		0,00		
H3 verfügbares Haushaltspotential (Eigenmittel) nach finanzwirksamen Rücklagen		249 300,00	0,00	249 300,00
	- Zuweisungen und Umbuchungen an investive Vorhaben		150 500,00	-150 500,00
	+ Rückführungen und Umbuchungen von investiven Vorhaben			0,00
H4 kumuliertes Haushaltspotential (Eigenmittel) Endbestand		249 300,00	150 500,00	98 800,00

MVAG	Mittelverwendungs- und -aufbringungsgruppen	Mittelaufbringung	Mittelverwendung	Saldo
211	Erträge aus der operativen Verwaltungstätigkeit	2 961 100,00		
212	Erträge aus Transfers	465 800,00		
213	Finanzerträge			
Summe Erträge (SU 21)		3 426 900,00		
2117	Nicht finanzierungswirksame operative Erträge (Auflösung von Rückstellungen und Aktivierte Eigenleistungen)			
2127	Nicht finanzierungswirksamer Transferertrag (Auflösung von Investitionszuschüssen)	-84 700,00		
2136	Sonstige nicht finanzierungswirksame Finanzerträge (Auflösung von RS Bewertung von Beteiligungen und aktiven Finanzinstrumenten)			
Nicht finanzwirksame Erträge		-84 700,00		
Finanzwirksame Erträge		3 342 200,00		
221	Personalaufwand		660 700,00	
222	Sachaufwand		1 740 300,00	
223	Transferaufwand		980 100,00	
224	Finanzaufwand		127 000,00	
Summe Aufwendungen (SU 22)			3 508 100,00	
2214	Nicht finanzierungswirksamer Personalaufwand (Dotierung RS für Abfertigungen, Jubiläum u. nicht konsumierte Urlaube)		-11 300,00	
2226	Nicht finanzierungswirksamer Sachaufwand (inkl. Abschreibungen, Dotierung von RS Prozess, ausstehende Rechnungen)		-765 500,00	
2237	Nicht finanzierungswirksamer Transferaufwand (Dotierungen von RS f. Pensionen)			
2245	Nicht finanzierungswirksamer Finanzaufwand (Wertberichtigungen zu Finanzinstrumenten, Aufwendungen aus der Bewertung von Beteiligungen)			
Nicht finanzwirksame Aufwendungen			-776 800,00	
Finanzwirksame Aufwendungen			2 731 300,00	
Finanzwirksames Ergebnis		3 342 200,00	2 731 300,00	610 900,00

MVAG	Mittelverwendungs- und -aufbringungsgruppen	Mittelaufbringung	Mittelverwendung	Saldo
332	Einzahlungen aus der Rückzahlung von Darlehen sowie gewährten Vorschüssen (ohne 332x mit Projektcode - Anzahlungen)			
1141	Vorräte (- Veränderung)			
1142	Gegebene Anzahlungen auf Vorräte (- Veränderung)			
1540	Passive Rechnungsabgrenzung			
	Einzahlungen der Kontengruppe 000-089, die keinem Projekt mit Projektcode 1 zugeordnet sind			
	Einzahlungen der Kontengruppe 30, die keinem Projekt mit Projektcode 1 zugeordnet sind	65 000,00		
	- Erträge der Kontogruppe 80 mit Projektcode 1			
2301	Entnahmen von Rücklagen endfälliger Darlehen (Kontengruppe 893)			
Jährliche wiederkehrende Einzahlungen		65 000,00		
36	Auszahlungen aus der Finanzierungstätigkeit (ohne Projektcode 1)		448 200,00	
2401	Zuweisung an Rücklagen endfälliger Darlehen (Kontengruppe 793)			
342	Auszahlungen aus der Gewährung von Darlehen sowie gewährten Vorschüssen (ohne 342x mit Projektcode - Anzahlungen)			
1141	Vorräte (+ Veränderung)			
1142	Gegebene Anzahlungen auf Vorräte (+ Veränderung)			
1170	Aktive Rechnungsabgrenzung			
	Auszahlungen (Investitionen) der Kontengruppe 000-083, die keinem Projekt mit Projektcode 1 zugeordnet sind		5 000,00	
Jährliche wiederkehrende Auszahlungen			453 200,00	
	Kontengruppe 871, KT der Ergebnisrechnung, mit Projektcode (BZ)	-82 200,00		
Summe Kapitaltransfers der Ergebnisrechnung		-82 200,00		
H1 Jährliches Haushaltspotential (Eigenmittel)		3 325 000,00	3 184 500,00	140 500,00
H4VJ Haushaltspotential Vorjahr (Endbestand HP-RL Vorjahr, Konto 935077 = AB)				98 800,00
H2 verfügbares Haushaltspotential (Eigenmittel)				239 300,00

MVAG	Mittelverwendungs- und -aufbringungsgruppen	Mittelaufbringung	Mittelverwendung	Saldo
Information 1 - Berechnung der tatsächlichen Liquidität				
im verfügbaren Haushaltspotential enthaltene Bedarfszuweisungen zur Liquiditätssteigerung aus Kontogruppe 871, KT der Ergebnisrechnung ohne Projektcode				
tatsächlicher Liquiditätsbedarf ohne Rücklagenauflösung (Abgang)		239 300,00		
2401	Zuweisungen an Haushaltsrücklagen (Kontengruppe 794)			
2401	Zuweisungen an Haushaltsrücklagen (Kontengruppe 795)			
Jährliche Aufwände für Rücklagen			0,00	
2301	Entnahmen von Haushaltsrücklagen (Kontengruppe 894)			
2301	Entnahmen von Haushaltsrücklagen (Kontengruppe 895)			
Jährliche RL-Erträge f. Investitionen (finanzw.)		0,00		
H3 verfügbares Haushaltspotential (Eigenmittel) nach finanzwirksamen Rücklagen		239 300,00	0,00	239 300,00
	- Zuweisungen und Umbuchungen an investive Vorhaben		50 500,00	-50 500,00
	+ Rückführungen und Umbuchungen von investiven Vorhaben			0,00
H4 kumuliertes Haushaltspotential (Eigenmittel) Endbestand		239 300,00	50 500,00	188 800,00

MVAG	Mittelverwendungs- und -aufbringungsgruppen	Mittelaufbringung	Mittelverwendung	Saldo
211	Erträge aus der operativen Verwaltungstätigkeit	2 961 100,00		
212	Erträge aus Transfers	451 000,00		
213	Finanzerträge			
Summe Erträge (SU 21)		3 412 100,00		
2117	Nicht finanzierungswirksame operative Erträge (Auflösung von Rückstellungen und Aktivierte Eigenleistungen)			
2127	Nicht finanzierungswirksamer Transferertrag (Auflösung von Investitionszuschüssen)	-84 600,00		
2136	Sonstige nicht finanzierungswirksame Finanzerträge (Auflösung von RS Bewertung von Beteiligungen und aktiven Finanzinstrumenten)			
Nicht finanzwirksame Erträge		-84 600,00		
Finanzwirksame Erträge		3 327 500,00		
221	Personalaufwand		673 900,00	
222	Sachaufwand		1 738 500,00	
223	Transferaufwand		986 200,00	
224	Finanzaufwand		121 800,00	
Summe Aufwendungen (SU 22)			3 520 400,00	
2214	Nicht finanzierungswirksamer Personalaufwand (Dotierung RS für Abfertigungen, Jubiläum u. nicht konsumierte Urlaube)		-11 500,00	
2226	Nicht finanzierungswirksamer Sachaufwand (inkl. Abschreibungen, Dotierung von RS Prozess, ausstehende Rechnungen)		-761 700,00	
2237	Nicht finanzierungswirksamer Transferaufwand (Dotierungen von RS f. Pensionen)			
2245	Nicht finanzierungswirksamer Finanzaufwand (Wertberichtigungen zu Finanzinstrumenten, Aufwendungen aus der Bewertung von Beteiligungen)			
Nicht finanzwirksame Aufwendungen			-773 200,00	
Finanzwirksame Aufwendungen			2 747 200,00	
Finanzwirksames Ergebnis		3 327 500,00	2 747 200,00	580 300,00

MVAG	Mittelverwendungs- und -aufbringungsgruppen	Mittelaufbringung	Mittelverwendung	Saldo
332	Einzahlungen aus der Rückzahlung von Darlehen sowie gewährten Vorschüssen (ohne 332x mit Projektcode - Anzahlungen)			
1141	Vorräte (- Veränderung)			
1142	Gegebene Anzahlungen auf Vorräte (- Veränderung)			
1540	Passive Rechnungsabgrenzung			
	Einzahlungen der Kontengruppe 000-089, die keinem Projekt mit Projektcode 1 zugeordnet sind			
	Einzahlungen der Kontengruppe 30, die keinem Projekt mit Projektcode 1 zugeordnet sind	65 000,00		
	- Erträge der Kontogruppe 80 mit Projektcode 1			
2301	Entnahmen von Rücklagen endfälliger Darlehen (Kontengruppe 893)			
Jährliche wiederkehrende Einzahlungen		65 000,00		
36	Auszahlungen aus der Finanzierungstätigkeit (ohne Projektcode 1)		448 600,00	
2401	Zuweisung an Rücklagen endfälliger Darlehen (Kontengruppe 793)			
342	Auszahlungen aus der Gewährung von Darlehen sowie gewährten Vorschüssen (ohne 342x mit Projektcode - Anzahlungen)			
1141	Vorräte (+ Veränderung)			
1142	Gegebene Anzahlungen auf Vorräte (+ Veränderung)			
1170	Aktive Rechnungsabgrenzung			
	Auszahlungen (Investitionen) der Kontengruppe 000-083, die keinem Projekt mit Projektcode 1 zugeordnet sind		5 000,00	
Jährliche wiederkehrende Auszahlungen			453 600,00	
	Kontengruppe 871, KT der Ergebnisrechnung, mit Projektcode (BZ)	-82 200,00		
Summe Kapitaltransfers der Ergebnisrechnung		-82 200,00		
H1 Jährliches Haushaltspotential (Eigenmittel)		3 310 300,00	3 200 800,00	109 500,00
H4VJ Haushaltspotential Vorjahr (Endbestand HP-RL Vorjahr, Konto 935077 = AB)				188 800,00
H2 verfügbares Haushaltspotential (Eigenmittel)				298 300,00

MVAG	Mittelverwendungs- und -aufbringungsgruppen	Mittelaufbringung	Mittelverwendung	Saldo
Information 1 - Berechnung der tatsächlichen Liquidität				
im verfügbaren Haushaltspotential enthaltene Bedarfszuweisungen zur Liquiditätssteigerung aus Kontogruppe 871, KT der Ergebnisrechnung ohne Projektcode				
tatsächlicher Liquiditätsbedarf ohne Rücklagenauflösung (Abgang)		298 300,00		
2401	Zuweisungen an Haushaltsrücklagen (Kontengruppe 794)			
2401	Zuweisungen an Haushaltsrücklagen (Kontengruppe 795)			
Jährliche Aufwände für Rücklagen			0,00	
2301	Entnahmen von Haushaltsrücklagen (Kontengruppe 894)			
2301	Entnahmen von Haushaltsrücklagen (Kontengruppe 895)			
Jährliche RL-Erträge f. Investitionen (finanzw.)		0,00		
H3 verfügbares Haushaltspotential (Eigenmittel) nach finanzwirksamen Rücklagen		298 300,00	0,00	298 300,00
	- Zuweisungen und Umbuchungen an investive Vorhaben		50 500,00	-50 500,00
	+ Rückführungen und Umbuchungen von investiven Vorhaben			0,00
H4 kumuliertes Haushaltspotential (Eigenmittel) Endbestand		298 300,00	50 500,00	247 800,00

MVAG	Mittelverwendungs- und -aufbringungsgruppen	Mittelaufbringung	Mittelverwendung	Saldo
211	Erträge aus der operativen Verwaltungstätigkeit	2 961 100,00		
212	Erträge aus Transfers	446 000,00		
213	Finanzerträge			
Summe Erträge (SU 21)		3 407 100,00		
2117	Nicht finanzierungswirksame operative Erträge (Auflösung von Rückstellungen und Aktivierte Eigenleistungen)			
2127	Nicht finanzierungswirksamer Transferertrag (Auflösung von Investitionszuschüssen)	-84 600,00		
2136	Sonstige nicht finanzierungswirksame Finanzerträge (Auflösung von RS Bewertung von Beteiligungen und aktiven Finanzinstrumenten)			
Nicht finanzwirksame Erträge		-84 600,00		
Finanzwirksame Erträge		3 322 500,00		
221	Personalaufwand		687 500,00	
222	Sachaufwand		1 735 000,00	
223	Transferaufwand		994 300,00	
224	Finanzaufwand		116 300,00	
Summe Aufwendungen (SU 22)			3 533 100,00	
2214	Nicht finanzierungswirksamer Personalaufwand (Dotierung RS für Abfertigungen, Jubiläum u. nicht konsumierte Urlaube)		-12 000,00	
2226	Nicht finanzierungswirksamer Sachaufwand (inkl. Abschreibungen, Dotierung von RS Prozess, ausstehende Rechnungen)		-756 200,00	
2237	Nicht finanzierungswirksamer Transferaufwand (Dotierungen von RS f. Pensionen)			
2245	Nicht finanzierungswirksamer Finanzaufwand (Wertberichtigungen zu Finanzinstrumenten, Aufwendungen aus der Bewertung von Beteiligungen)			
Nicht finanzwirksame Aufwendungen			-768 200,00	
Finanzwirksame Aufwendungen			2 764 900,00	
Finanzwirksames Ergebnis		3 322 500,00	2 764 900,00	557 600,00

MVAG	Mittelverwendungs- und -aufbringungsgruppen	Mittelaufbringung	Mittelverwendung	Saldo
332	Einzahlungen aus der Rückzahlung von Darlehen sowie gewährten Vorschüssen (ohne 332x mit Projektcode - Anzahlungen)			
1141	Vorräte (- Veränderung)			
1142	Gegebene Anzahlungen auf Vorräte (- Veränderung)			
1540	Passive Rechnungsabgrenzung			
	Einzahlungen der Kontengruppe 000-089, die keinem Projekt mit Projektcode 1 zugeordnet sind			
	Einzahlungen der Kontengruppe 30, die keinem Projekt mit Projektcode 1 zugeordnet sind	65 000,00		
	- Erträge der Kontogruppe 80 mit Projektcode 1			
2301	Entnahmen von Rücklagen endfälliger Darlehen (Kontengruppe 893)			
Jährliche wiederkehrende Einzahlungen		65 000,00		
36	Auszahlungen aus der Finanzierungstätigkeit (ohne Projektcode 1)		439 700,00	
2401	Zuweisung an Rücklagen endfälliger Darlehen (Kontengruppe 793)			
342	Auszahlungen aus der Gewährung von Darlehen sowie gewährten Vorschüssen (ohne 342x mit Projektcode - Anzahlungen)			
1141	Vorräte (+ Veränderung)			
1142	Gegebene Anzahlungen auf Vorräte (+ Veränderung)			
1170	Aktive Rechnungsabgrenzung			
	Auszahlungen (Investitionen) der Kontengruppe 000-083, die keinem Projekt mit Projektcode 1 zugeordnet sind		5 000,00	
Jährliche wiederkehrende Auszahlungen			444 700,00	
	Kontengruppe 871, KT der Ergebnisrechnung, mit Projektcode (BZ)	-82 200,00		
Summe Kapitaltransfers der Ergebnisrechnung		-82 200,00		
H1 Jährliches Haushaltspotential (Eigenmittel)		3 305 300,00	3 209 600,00	95 700,00
H4VJ Haushaltspotential Vorjahr (Endbestand HP-RL Vorjahr, Konto 935077 = AB)				247 800,00
H2 verfügbares Haushaltspotential (Eigenmittel)				343 500,00

MVAG	Mittelverwendungs- und -aufbringungsgruppen	Mittelaufbringung	Mittelverwendung	Saldo
Information 1 - Berechnung der tatsächlichen Liquidität				
im verfügbaren Haushaltspotential enthaltene Bedarfszuweisungen zur Liquiditätssteigerung aus Kontogruppe 871, KT der Ergebnisrechnung ohne Projektcode				
tatsächlicher Liquiditätsbedarf ohne Rücklagenauflösung (Abgang)		343 500,00		
2401	Zuweisungen an Haushaltsrücklagen (Kontengruppe 794)			
2401	Zuweisungen an Haushaltsrücklagen (Kontengruppe 795)			
Jährliche Aufwände für Rücklagen			0,00	
2301	Entnahmen von Haushaltsrücklagen (Kontengruppe 894)			
2301	Entnahmen von Haushaltsrücklagen (Kontengruppe 895)			
Jährliche RL-Erträge f. Investitionen (finanzw.)		0,00		
H3 verfügbares Haushaltspotential (Eigenmittel) nach finanzwirksamen Rücklagen		343 500,00	0,00	343 500,00
	- Zuweisungen und Umbuchungen an investive Vorhaben		50 500,00	-50 500,00
	+ Rückführungen und Umbuchungen von investiven Vorhaben			0,00
H4 kumuliertes Haushaltspotential (Eigenmittel) Endbestand		343 500,00	50 500,00	293 000,00

MVAG	Mittelverwendungs- und -aufbringungsgruppen	Mittelaufbringung	Mittelverwendung	Saldo
211	Erträge aus der operativen Verwaltungstätigkeit	2 962 100,00		
212	Erträge aus Transfers	428 700,00		
213	Finanzerträge			
Summe Erträge (SU 21)		3 390 800,00		
2117	Nicht finanzierungswirksame operative Erträge (Auflösung von Rückstellungen und Aktivierte Eigenleistungen)	-900,00		
2127	Nicht finanzierungswirksamer Transferertrag (Auflösung von Investitionszuschüssen)	-82 300,00		
2136	Sonstige nicht finanzierungswirksame Finanzerträge (Auflösung von RS Bewertung von Beteiligungen und aktiven Finanzinstrumenten)			
Nicht finanzwirksame Erträge		-83 200,00		
Finanzwirksame Erträge		3 307 600,00		
221	Personalaufwand		700 200,00	
222	Sachaufwand		1 738 700,00	
223	Transferaufwand		1 000 400,00	
224	Finanzaufwand		111 900,00	
Summe Aufwendungen (SU 22)			3 551 200,00	
2214	Nicht finanzierungswirksamer Personalaufwand (Dotierung RS für Abfertigungen, Jubiläum u. nicht konsumierte Urlaube)		-10 100,00	
2226	Nicht finanzierungswirksamer Sachaufwand (inkl. Abschreibungen, Dotierung von RS Prozess, ausstehende Rechnungen)		-754 100,00	
2237	Nicht finanzierungswirksamer Transferaufwand (Dotierungen von RS f. Pensionen)			
2245	Nicht finanzierungswirksamer Finanzaufwand (Wertberichtigungen zu Finanzinstrumenten, Aufwendungen aus der Bewertung von Beteiligungen)			
Nicht finanzwirksame Aufwendungen			-764 200,00	
Finanzwirksame Aufwendungen			2 787 000,00	
Finanzwirksames Ergebnis		3 307 600,00	2 787 000,00	520 600,00

MVAG	Mittelverwendungs- und -aufbringungsgruppen	Mittelaufbringung	Mittelverwendung	Saldo
332	Einzahlungen aus der Rückzahlung von Darlehen sowie gewährten Vorschüssen (ohne 332x mit Projektcode - Anzahlungen)			
1141	Vorräte (- Veränderung)			
1142	Gegebene Anzahlungen auf Vorräte (- Veränderung)			
1540	Passive Rechnungsabgrenzung			
	Einzahlungen der Kontengruppe 000-089, die keinem Projekt mit Projektcode 1 zugeordnet sind			
	Einzahlungen der Kontengruppe 30, die keinem Projekt mit Projektcode 1 zugeordnet sind	65 000,00		
	- Erträge der Kontogruppe 80 mit Projektcode 1			
2301	Entnahmen von Rücklagen endfälliger Darlehen (Kontengruppe 893)			
Jährliche wiederkehrende Einzahlungen		65 000,00		
36	Auszahlungen aus der Finanzierungstätigkeit (ohne Projektcode 1)		281 400,00	
2401	Zuweisung an Rücklagen endfälliger Darlehen (Kontengruppe 793)			
342	Auszahlungen aus der Gewährung von Darlehen sowie gewährten Vorschüssen (ohne 342x mit Projektcode - Anzahlungen)			
1141	Vorräte (+ Veränderung)			
1142	Gegebene Anzahlungen auf Vorräte (+ Veränderung)			
1170	Aktive Rechnungsabgrenzung			
	Auszahlungen (Investitionen) der Kontengruppe 000-083, die keinem Projekt mit Projektcode 1 zugeordnet sind		5 000,00	
Jährliche wiederkehrende Auszahlungen			286 400,00	
	Kontengruppe 871, KT der Ergebnisrechnung, mit Projektcode (BZ)	-82 200,00		
Summe Kapitaltransfers der Ergebnisrechnung		-82 200,00		
H1 Jährliches Haushaltspotential (Eigenmittel)		3 290 400,00	3 073 400,00	217 000,00
H4VJ Haushaltspotential Vorjahr (Endbestand HP-RL Vorjahr, Konto 935077 = AB)				293 000,00
H2 verfügbares Haushaltspotential (Eigenmittel)				510 000,00

MVAG	Mittelverwendungs- und -aufbringungsgruppen	Mittelaufbringung	Mittelverwendung	Saldo
Information 1 - Berechnung der tatsächlichen Liquidität				
im verfügbaren Haushaltspotential enthaltene Bedarfszuweisungen zur Liquiditätssteigerung aus Kontogruppe 871, KT der Ergebnisrechnung ohne Projektcode				
tatsächlicher Liquiditätsbedarf ohne Rücklagenauflösung (Abgang)		510 000,00		
2401	Zuweisungen an Haushaltsrücklagen (Kontengruppe 794)			
2401	Zuweisungen an Haushaltsrücklagen (Kontengruppe 795)			
Jährliche Aufwände für Rücklagen			0,00	
2301	Entnahmen von Haushaltsrücklagen (Kontengruppe 894)			
2301	Entnahmen von Haushaltsrücklagen (Kontengruppe 895)			
Jährliche RL-Erträge f. Investitionen (finanzw.)		0,00		
H3 verfügbares Haushaltspotential (Eigenmittel) nach finanzwirksamen Rücklagen		510 000,00	0,00	510 000,00
	- Zuweisungen und Umbuchungen an investive Vorhaben		50 500,00	-50 500,00
	+ Rückführungen und Umbuchungen von investiven Vorhaben			0,00
H4 kumuliertes Haushaltspotential (Eigenmittel) Endbestand		510 000,00	50 500,00	459 500,00

MFP - Schuldenentwicklung

Bezeichnung	VA 2026	Plan 2027	Plan 2028	Plan 2029	Plan 2030
Gesamte Schulden					
Buchwert 01.01.	5.210.300	5.201.300	4.753.100	4.304.500	3.864.800
Zugang	440.800				
Tilgung	449.800	448.200	448.600	439.700	281.400
Buchwert 31.12.	5.201.300	4.753.100	4.304.500	3.864.800	3.583.400
Zinsen	119.700	117.000	111.800	106.300	101.900
Ersätze	304.400	297.400	282.700	277.700	262.700
Gesamt-Schuldendienst	569.500	565.200	560.400	546.000	383.300
nicht Maastricht-relevante Schulden					
Buchwert 01.01.	2.649.000	2.534.100	2.195.700	1.856.900	1.527.000
Zugang	221.600				
Tilgung	336.500	338.400	338.800	329.900	190.100
Buchwert 31.12.	2.534.100	2.195.700	1.856.900	1.527.000	1.336.900
Zinsen	40.700	39.800	38.200	36.200	34.200
Ersätze	234.000	231.500	229.400	228.300	215.000
Gesamt-Schuldendienst	377.200	378.200	377.000	366.100	224.300
Maastricht-relevante Schulden					
Buchwert 01.01.	2.561.300	2.667.200	2.557.400	2.447.600	2.337.800
Zugang	219.200				
Tilgung	113.300	109.800	109.800	109.800	91.300
Buchwert 31.12.	2.667.200	2.557.400	2.447.600	2.337.800	2.246.500
Zinsen	79.000	77.200	73.600	70.100	67.700
Ersätze	70.400	65.900	53.300	49.400	47.700
Gesamt-Schuldendienst	192.300	187.000	183.400	179.900	159.000

Seite	Inhalt
3	Vorbericht
31	Ergebnishaushalt Gesamt 1. Ebene (Anlage 1a) - interne Vergütungen enthalten
35	Finanzierungshaushalt Gesamt 1. Ebene (Anlage 1b) - interne Vergütungen enthalten
39	Ergebnishaushalt Gesamt 1. und 2. Ebene (Anlage 1a) - interne Vergütungen enthalten
43	Finanzierungshaushalt Gesamt 1. und 2. Ebene (Anlage 1b) - interne Vergütungen enthalten
49	Ergebnishaushalt Bereichsbudget 1. und 2. Ebene (Anlage 1a)
71	Finanzierungshaushalt Bereichsbudget 1. und 2. Ebene (Anlage 1b)
113	Ergebnis- und Finanzierungsvoranschlag Detailnachweis
187	Haushaltspotential (aufbauend auf der Ergebnisrechnung)
193	Nachweis der Investitionstätigkeit
205	Nachweis der sonstigen Investitionen (nur VC 2)
209	Dienstpostenplan
213	Personaldaten iSd ÖStp (Anlage 4)
219	Querschnitt (Anlage 5b)
223	Nachweis über Transferzahlungen (Anlage 6a)
227	Nachweis über Haushaltsrücklagen und Zahlungsmittelreserven (Anlage 6b)
231	Einzelnachweis über Finanzschulden und Schuldendienst (Anlage 6c)
237	Nachweis über haushaltsinterne Vergütungen (Anlage 6f)
241	Leasingspiegel (Anlage 6i)
245	Rückstellungsspiegel (Anlage 6q)
249	Nachweis Vermögen mit abgeänderter Nutzungsdauer
253	MFP - Ergebnishaushalt Gesamt 1. Ebene - interne Vergütungen enthalten
257	MFP - Finanzierungshaushalt Gesamt 1. Ebene - interne Vergütungen enthalten
261	MFP - Ergebnishaushalt Gesamt 1. und 2. Ebene - interne Vergütungen enthalten
265	MFP - Finanzierungshaushalt Gesamt 1. und 2. Ebene - interne Vergütungen enthalten
271	MFP - Haushaltspotential (aufbauend auf der Ergebnisrechnung)
289	MFP - Schuldenentwicklung