



Marktgemeinde Ottenschlag
Rechnungsabschluss 2024

Vorbericht

Marktgemeinde Ottenschlag
Verwaltungsbezirk:
Land: Niederösterreich



öffentliche Kundmachung

Der Rechnungsabschluss 2024 liegt durch zwei Wochen in der Zeit vom 10. Februar bis zum 24. Februar 2025 während der Amtsstunden zur öffentlichen Einsicht auf. Während dieser Zeit können Stellungnahmen dazu im Gemeindeamt schriftlich eingebracht werden.
Der Bürgermeister

A handwritten signature in blue ink that reads "Kirchberger Paul".



Paul Kirchberger
Angeschlagen am: 10.02.2025
Abgenommen am: 24.02.2025

Entwicklung Ertragsanteile

Jahr	Ertragsanteile	Abzüge	Verbleib
2017	839 800,00	546 803,73	292 996,27
2018	849 559,81	520 576,76	328 983,05
2019	882 400,00	534 100,00	348 300,00
2020	917 000,00	546 280,00	370 720,00
2021	806 000,00	611 000,00	195 000,00
2022	959 000,00	588 000,00	371 000,00
2023	1.055.647,24	681.669,16	373.978,08
2024	1.105.000,00	718.980,--	386.020,00
2025	1.084.000,00	786.500,00	297.420,00

• Grundsteuer A	9.008,32
• Grundsteuer B	96.906,05
• Kommunalsteuer	611.901,02
• Hundebgabe	2.788,00
• Gebrauchsabgabe	10.234,00
• Ortstaxe	28.760,57
• Ertragsanteile	1.090.271,23
• Inserate GZO	3.525,00
• Stellplatzgeb.	6.982,20
• Grabstellengebühr	8.339,00
• Grundbesitz –Verpachtung	2.446,00
• Wasseranschluss	0
• Wasserbezugsgebühr	120.493,00
• Bereitstellungsgebühr	49.929,00
• ABA Anschlussgebühren	22.201,0
• Kanalbenützungsgbühr	355.674,24
• Aufschließungsgebühren	17.685,00
• Rückersatz Standesamt	
• (Einzahlungen Verbandsgemeinden	35.008,59
• Verwaltungsabgabe	4.659,71
• Mittelschule Ottenschlag Rückersatz Personal	24.423,64
• Sonderschule Rückersatz Betriebskosten	10.000,00





Kassenabschluss	Giro 31.12.2024	€ 80.632,84
Barkasse		€ 1.814,61

Endstand kumuliertes Haushaltspotential nach Berücksichtigung
von Zuweisungen

€ **120.537,66**



Rechnungsabschluss 2024

Marktgemeinde Ottenschlag

Nachweis der liquiden M

ZW	Code	Konto	Bezeichnung	IBAN	Stand 31.12.2023	Einzahlungen 2024	Auszahlungen 2024	Stand 31.12.2024
6	1151	200006	Nebenkasse Jagdpacht		83,42	13 052,00	12 145,30	990,12
1	1151	200001	Barkasse		2 069,23	15 497,56	16 899,22	667,57
			Bar		2 152,65	28 549,56	29 044,52	1 657,69
2	1151	210002	Waldviertler Sparkasse	AT06 2027 2026 0000 7039	175 085,03	4 871 238,18	4 965 690,37	80 632,84
			Bankkonto		175 085,03	4 871 238,18	4 965 690,37	80 632,84
4	1151	906004	Gegenverrechnung		0,00	725 895,42	725 895,42	0,00
			Verrechnung		0,00	725 895,42	725 895,42	0,00
20	1152	294020	Rücklage Wasser		100,00	0,00	0,00	100,00
21	1152	294021	Rücklage Kanal		100,00	0,00	0,00	100,00
			Zahlungsmittelreserve		200,00	0,00	0,00	200,00
			Gesamtsumme		177 437,68	5 625 683,16	5 720 630,31	82 490,53

Sozialhilfeumlage	
2016	157 548,26
2017	185 188,84
2018	168 709,34
2019	171 000,00
2020	174 000,00
2021	197 000,00
2022	189 000,00
2023	240.089,77
2024	232.196,95

NÖKAS	
2016	257 684,06
2017	286 177,99
2018	273 580,42
2019	283 600,00
2020	287 000,00
2021	322 000,00
2022	312 000,00
2023	336.102,86
2024	360.444,71

Jugendwohlfahrt	
2016	20 558,00
2017	23 266,90
2018	22 847,00
2019	24 500,00
2020	26 000,00
2021	30 000,00
2022	36 000,00
2023	44.276,53
2024	69.466,69

Beiträge/Umlagen	
Berufschulbeitrag	56.780,00
Musikschulbeitrag	36.588,20
Polytechnischer Lehrgang	8.340,00
Sonderpäd. Zentrum	7.951,00
Mittelschule	68.465,53
Tourismusverband	3.441,68
ARGE Mountainb.	1.061,04
Lebensweg	1.031,00
Topothek	1.031,00
Leader	3.402,30
Kernland (inkl. Projektbeitrag)	5.053,00

- **Projekte 2024**

- Strassenbau € 109.165,17

- Güterwegebau € 14.692,04

- **Amtshäuser –**

Michael Jankgasse 2 u. 2A 276.292,09

- **FFW Ottenschlag**

- Auto € 470.575,00

- u. Gebäudesanierung/Heizung € 449.693,00

Förderungen

€ 50.000,00 BZ

€ 6.000,00 BZ

€ 100.000,00 BZ

€ 360.000,00



Rechnungsabschluss 2024

Marktgemeinde Ottenschlag

Einzelnachweis über Finanzschulden und Schuldendienst (Anlage 6c)

Kontonummer Darlehensnr.	Darlehenshöhe Gesamt	Buchwert 31.12.2023	Zugang	Tilgung	Zinsen	Summe Schuldendienst	Schuldendienst- ersätze	Buchwert 31.12.2024	Kursgewinn/ -verlust	Buchwert inkl. KG/KV	Netto Schuldendienst
		0,00	0,00	0,00	0,00	0,00	0,00	0,00	0,00	0,00	0,00
		5 075 697,27	747 000,00	442 945,10	160 220,82	603 165,92	334 139,70	5 379 752,17	0,00	5 379 752,17	269 026,22
		1 996 768,00	747 000,00	91 244,58	102 998,74	194 243,32	52 036,25	2 652 523,42	0,00	2 652 523,42	142 207,07
		3 078 929,27	0,00	351 700,52	57 222,08	408 922,60	282 103,45	2 727 228,75	0,00	2 727 228,75	126 819,15

Kunde: Marktgemeinde Ottenschlag

Report per 02.10.2024

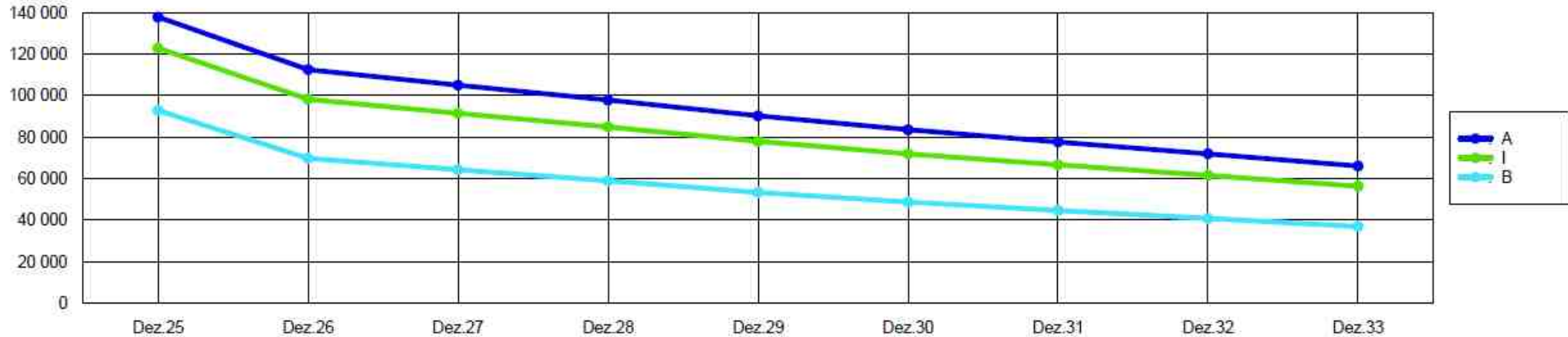


Sensitivitätsanalyse

Laufzeit von	Laufzeit bis	Währung	Zinsen IST	Zinsszenario Variante A	Zinsszenario Variante B
01.01.2025	31.12.2025	EUR	122 846,27	137 830,59	92 883,83
01.01.2026	31.12.2026	EUR	98 260,33	112 483,54	69 814,48
01.01.2027	31.12.2027	EUR	91 433,94	105 002,68	64 296,75
01.01.2028	31.12.2028	EUR	84 875,78	97 829,25	58 969,23
01.01.2029	31.12.2029	EUR	77 936,24	90 215,85	53 377,49
01.01.2030	31.12.2030	EUR	71 919,12	83 554,19	48 649,63
01.01.2031	31.12.2031	EUR	66 697,82	77 888,32	44 717,60
01.01.2032	31.12.2032	EUR	61 595,22	71 964,44	40 857,53
01.01.2033	31.12.2033	EUR	56 362,25	66 063,61	36 960,45
Summe:		EUR	731 926,97	842 632,47	510 526,99

Variante A: Anstieg Zinssatz um 0,50%

Variante B: Reduktion Zinssatz um 1,00%



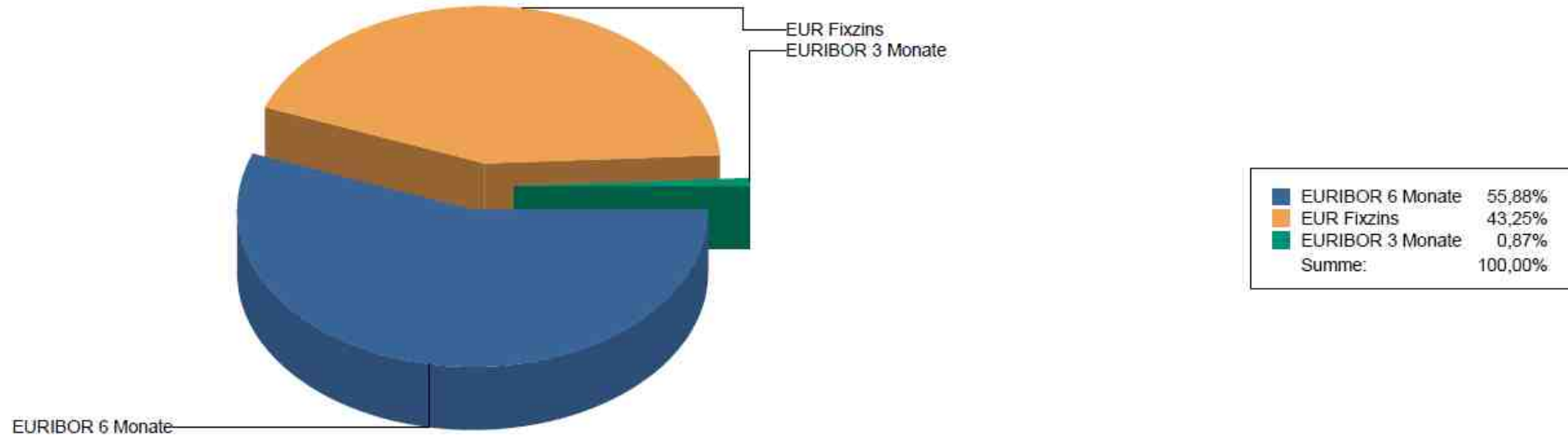
Kunde: Marktgemeinde Ottenschlag

Report per 02.10.2024



Kreditauswertung - Aufteilung nach Zinsbindungen

Zinsbindung	Whg	Aushaftung	% Anteil
EURIBOR 6 Monate	EUR	2 988 186,62	55,88
EUR Fixzins	EUR	2 312 481,75	43,25
EURIBOR 3 Monate	EUR	46 470,25	0,87
Summe	EUR	5 347 138,62	100,00



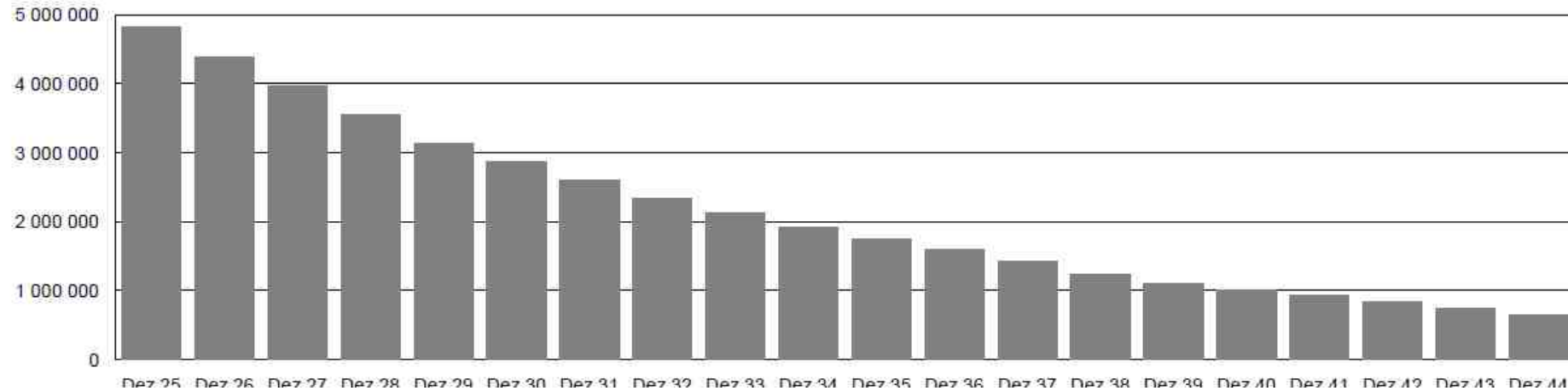
Kunde: **Marktgemeinde Ottenschlag**

Report per **02.10.2024**



Kreditrückführungsdiagramm

Fälligkeitsstichtag Quartale - laufendes Jahr	Währung	aushaftendes Kreditvolumen	rückgeführtes Kreditvolumen	Fälligkeitsstichtag Jahresperioden	Währung	aushaftendes Kreditvolumen	rückgeführtes Kreditvolumen
31.03.2024	EUR	5 597 155,04	134 492,08	31.12.2025	EUR	4 814 015,08	454 225,58
30.06.2024	EUR	5 500 204,45	96 950,59	31.12.2026	EUR	4 384 979,57	429 035,51
30.09.2024	EUR	5 365 297,56	134 906,89	31.12.2027	EUR	3 965 699,74	419 279,83
31.12.2024	EUR	5 268 240,66	97 056,90	31.12.2028	EUR	3 545 244,35	420 455,39
				31.12.2029	EUR	3 134 106,93	411 137,42
				31.12.2030	EUR	2 862 760,22	271 346,71
				31.12.2031	EUR	2 602 011,16	260 749,06
				31.12.2032	EUR	2 340 029,67	261 981,49
				31.12.2033	EUR	2 121 796,78	218 232,89
				31.12.2034	EUR	1 927 897,37	193 899,41
				31.12.2035	EUR	1 758 320,43	169 576,94
				31.12.2036	EUR	1 588 053,17	170 267,26
				31.12.2037	EUR	1 417 070,23	170 982,94
				31.12.2038	EUR	1 245 366,90	171 703,33
				31.12.2039	EUR	1 109 117,60	136 249,30
				31.12.2040	EUR	1 017 873,02	91 244,58
				31.12.2041	EUR	926 628,44	91 244,58
				31.12.2042	EUR	835 383,86	91 244,58
				31.12.2043	EUR	744 139,28	91 244,58
				31.12.2044	EUR	652 894,70	91 244,58



Operative Gebarung							
Erträge/Einzahlungen	Ergebnishaushalt			Finanzierungshaushalt			
	RA 2024	VA 2024	RA 2023	RA 2024	VA 2024	RA 2023	
... aus der operativen Verwaltungstätigkeit	2 895 759,40	2 823 700,00	3 033 850,71	2 799 530,10	2 689 400,00	3 033 907,89	
... aus Transfers	924 809,32	623 600,00	688 147,55	850 099,00	569 500,00	631 455,05	
... Finanzerträge	30,24	0,00	0,97	30,24	0,00	0,97	
Summe	3 820 598,96	3 447 300,00	3 721 999,23	3 649 659,34	3 258 900,00	3 665 363,91	
Aufwendungen/Auszahlungen							
Aufwendungen/Auszahlungen	Ergebnishaushalt			Finanzierungshaushalt			
	RA 2024	VA 2024	RA 2023	RA 2024	VA 2024	RA 2023	
... Personalaufwand	635 322,10	660 300,00	605 297,76	615 142,78	639 500,00	586 187,76	
... Sachaufwand	2 004 938,35	1 803 700,00	2 056 036,27	1 012 448,72	983 400,00	1 341 593,26	
... Transferaufwand	843 906,92	838 600,00	812 013,12	807 880,33	829 600,00	799 921,42	
... Finanzaufwand	161 690,17	55 100,00	128 578,89	161 690,17	55 100,00	128 578,89	
Summe	3 645 857,54	3 357 700,00	3 601 926,04	2 597 162,00	2 507 600,00	2 856 281,33	
Saldo (0) Nettoergebnis / Saldo (1) Geldfluss aus der operativen Gebarung	174 741,42	89 600,00	120 073,19	1 052 497,34	751 300,00	809 082,58	
Entnahmen von Haushaltsrücklagen	46 624,67	0,00	0,00				
Zuweisungen an Haushaltsrücklagen	0,00	0,00	94 705,54				
Summe Haushaltsrücklagen	46 624,67	0,00	-94 705,54				
Nettoergebnis nach Veränderung HH-Rücklagen	221 366,09	89 600,00	25 367,65				

Investive Gebarung			
Einzahlungen	RA 2024	VA 2024	RA 2023
... aus der Investitionstätigkeit	0,00	0,00	0,00
... aus der Rückzahlung von Darlehen/Vorschüssen	0,00	0,00	0,00
... aus Kapitaltransfers	311 702,61	214 300,00	223 262,63
Summe Einzahlungen investive Gebarung	311 702,61	214 300,00	223 262,63
Auszahlungen	RA 2024	VA 2024	RA 2023
... aus der Investitionstätigkeit	1 707 908,20	997 000,00	536 496,50
... aus der Gewährung von Darlehen/Vorschüssen	0,00	0,00	0,00
... aus Kapitaltransfers	8 585,20	9 000,00	12 091,70
Summe Auszahlungen investive Gebarung	1 716 493,40	1 006 000,00	548 588,20
Saldo 2: Geldfluss aus der investiven Gebarung	-1 404 790,79	-791 700,00	-325 325,57
Saldo 3: Nettofinanzierungssaldo	-352 293,45	-40 400,00	483 757,01
Finanzierungstätigkeit			
Einzahlungen	RA 2024	VA 2024	RA 2023
... aus der Aufnahme von Finanzschulden	747 000,00	389 000,00	0,00
... infolge Kapitaltausch (derivative Finanzinstrumente)	0,00	0,00	0,00
... aus dem Abgang von Finanzinstrumenten	0,00	0,00	0,00
Summe Einzahlungen aus der Finanzierungstätigkeit	747 000,00	389 000,00	0,00
Auszahlungen	RA 2024	VA 2024	RA 2023
... aus der Tilgung von Finanzschulden	442 938,47	360 600,00	418 007,26
... infolge Kapitaltausch (derivative Finanzinstrumente)	0,00	0,00	0,00
... für den Erwerb von Finanzinstrumenten	0,00	0,00	0,00
Summe Auszahlungen aus der Finanzierungstätigkeit	442 938,47	360 600,00	418 007,26
Saldo 4: Geldfluss aus der Finanzierungstätigkeit	304 061,53	28 400,00	-418 007,26
Saldo 5: Geldfluss aus der voranschlagswirksamen Gebarung (Saldo 3 + Saldo 4)	-48 231,92	-12 000,00	65 749,75

Rücklagen	31.12.2024	31.12.2023	+/- in EUR			
Stand der Rücklagen am 31.12.	2 175 543,36	2 222 168,03	-46 624,67			
Allgemeine Rücklagen	2 175 343,36	2 221 968,03	-46 624,67			
zweckgebundene Rücklagen	200,00	200,00	0,00			
Innere Darlehen	0,00	0,00	0,00			
Erläuterungen						
Liquide Mittel	31.12.2024	31.12.2023	+/- in EUR			
Stand der liquiden Mittel am 31.12.	83 637,57	177 437,68	-93 800,11			
Kassa, Bankguthaben, Schecks	83 437,57	177 237,68	-93 800,11			
Zahlungsmittelreserven	200,00	200,00	0,00			
Erläuterungen						
Schuldenstand	31.12.2024	31.12.2023	31.12.2022	31.12.2021	31.12.2020	+/- 2023/2024
Verschuldung Gemeinde	5 379 758,80	5 075 697,27	5 493 704,53	4 205 519,61	4 040 079,25	304 061,53
Verschuldung ausgegliederte Gemeindebetriebe	0,00	0,00	0,00	0,00	0,00	0,00
Gesamtverschuldung	5 379 758,80	5 075 697,27	5 493 704,53	4 205 519,61	4 040 079,25	304 061,53
Erläuterungen						
PRO-KOPF-VERSCHULDUNG	31.12.2024	31.12.2023	31.12.2022	31.12.2021	31.12.2020	+/- 2023/2024
Pro-Kopf-Verschuldung	5 300,25	5 000,69	5 412,52	4 143,37	3 980,37	299,57
Einwohnerstand laut Verwaltungszählung zum 31.12.2024	1 015 Einwohner					
Erläuterungen						
Freie Finanzspitze	31.12.2024	31.12.2023	31.12.2022	31.12.2021	31.12.2020	
Freie Finanzspitze (in %)	16,70	10,67	-27,92	18,38	13,09	
Erläuterungen						

ERGEBNISRECHNUNG					
	RA 2024	VA 2024	+/- in EUR	+/- in %	RA 2023
Summe Erträge	3 820 598,96	3 447 300,00	373 298,96	10,83	3 721 999,23
Summe Aufwendungen	3 645 857,54	3 357 700,00	288 157,54	8,58	3 601 926,04
Nettoergebnis	174 741,42	89 600,00	85 141,42	95,02	120 073,19
Summe Haushaltsrücklagen	46 624,67	0,00	46 624,67	100,00	-94 705,54
Nettoergebnis nach Haushaltsrücklagen	221 366,09	89 600,00	131 766,09	147,06	25 367,65
Aufwandsdeckungsgrad (%)	104,79	102,67	2,12	2,07	103,33
FINANZIERUNGSRECHNUNG					
Operative Gebarung					
	RA 2024	VA 2024	+/- in EUR	+/- in %	RA 2023
Summe Einzahlungen	3 649 659,34	3 258 900,00	390 759,34	11,99	3 665 363,91
Summe Auszahlungen	2 597 162,00	2 507 600,00	89 562,00	3,57	2 856 281,33
Saldo 1 operative Gebarung	1 052 497,34	751 300,00	301 197,34	40,09	809 082,58
Investive Gebarung					
	RA 2024	VA 2024	+/- in EUR	+/- in %	RA 2023
Summe Einzahlungen	311 702,61	214 300,00	97 402,61	45,45	223 262,63
Summe Auszahlungen	1 716 493,40	1 006 000,00	710 493,40	70,63	548 588,20
Saldo 2 investive Gebarung	-1 404 790,79	-791 700,00	-613 090,79	-77,44	-325 325,57
Investitionsintensität (% der Erträge)	44,93	29,18	15,75	53,95	14,74
Saldo 3 Finanzierungsbedarf (Saldo 1 + Saldo 2)	-352 293,45	-40 400,00	-311 893,45	-772,01	483 757,01
Finanzierungstätigkeit					
	RA 2024	VA 2024	+/- in EUR	+/- in %	RA 2023
Einzahlungen (Darlehensaufnahmen u.ä.)	747 000,00	389 000,00	358 000,00	92,03	0,00
Auszahlungen (Tilgungen u.ä.)	442 938,47	360 600,00	82 338,47	22,83	418 007,26
Saldo 4 Finanzierungstätigkeit	304 061,53	28 400,00	275 661,53	970,64	-418 007,26
Saldo 5 Geldfluss aus der voranschlagswirksamen Gebarung (Saldo 3 + Saldo 4)	-48 231,92	-12 000,00	-36 231,92	-301,93	65 749,75
Saldo 6 Geldfluss aus der nicht voranschlagswirksamen Gebarung	-45 568,19				209 874,99
Saldo 7 Veränderung an Liquiden Mitteln (Saldo 5 + Saldo 6)	-93 800,11				275 624,74
Gesamtsumme Einzahlungen Finanzierungshaushalt	4 708 361,95	3 862 200,00	846 161,95	21,91	3 888 626,54
Gesamtsumme Auszahlungen Finanzierungshaushalt	4 756 593,87	3 874 200,00	882 393,87	22,78	3 822 876,79
Saldo Finanzierungshaushalt	-48 231,92	-12 000,00	-36 231,92	-301,93	65 749,75

Nachweis der liquiden Mittel (Kassenbestand)

Rechnungsabschluss 2024

Marktgemeinde Ottenschlag

Nachweis der liquiden Mittel (Kassenbestand)

ZW	Code	Konto	Bezeichnung	IBAN	Stand 31.12.2023	Einzahlungen 2024	Auszahlungen 2024	Stand 31.12.2024	Auszug Nr.	Datum
6	1151	200006	Nebenkasse Jagdpacht		83,42	13 052,00	12 145,30	990,12		
1	1151	200001	Barkasse		2 069,23	16 644,60	16 899,22	1 814,61		
Bar					2 152,65	29 696,60	29 044,52	2 804,73		
2	1151	210002	Waldviertler Sparkasse	AT06 2027 2026 0000 7039	175 085,03	4 871 238,18	4 965 690,37	80 632,84	168	31.12.2024
Bankkonto					175 085,03	4 871 238,18	4 965 690,37	80 632,84		
4	1151	906004	Gegenverrechnung		0,00	862 144,68	862 144,68	0,00		
Verrechnung					0,00	862 144,68	862 144,68	0,00		
20	1152	294020	Rücklage Wasser		100,00	0,00	0,00	100,00		
21	1152	294021	Rücklage Kanal		100,00	0,00	0,00	100,00		
Zahlungsmittelreserve					200,00	0,00	0,00	200,00		
Gesamtsumme					177 437,68	5 763 079,46	5 856 879,57	83 637,57		

		Stand 31.12.2023	Stand 31.12.2024	Veränderung
1151	Kassa, Bankguthaben, Schecks	177 237,68	83 437,57	-93 800,11
1152	Zahlungsmittelreserven	200,00	200,00	0,00
	Zahlungsmittelreserven für zweckgebundene Haushaltsrücklagen	200,00	200,00	0,00
	294020 Rücklage Wasser	100,00	100,00	0,00
	294021 Rücklage Kanal	100,00	100,00	0,00
B.III	Gesamtsumme liquide Mittel	177 437,68	83 637,57	-93 800,11

Der vorliegende Rechnungsabschluss enthält alle im Rechnungszeitraum erfolgten Gebarungen. Er stimmt mit den Belegen und Aufzeichnungen in den Rechnungsbüchern überein. Die ausgewiesenen buchmäßigen Bestände stimmen mit den tatsächlich vorhandenen Bargeldbeständen und Bankbeständen überein.

Der Bürgermeister

Leiter der Buchhaltung:

Paul Kirchberger

Jutta Sandler

Ergebnishaushalt Gesamt 1. Ebene (Anlage 1a)
- interne Vergütungen enthalten

MVAG	Mittelverwendungs- und aufbringungsgruppen (1. Ebene)	RA 2024	VA 2024	RA - VA
211	Erträge aus der operativen Verwaltungstätigkeit	2 895 759,40	2 823 700,00	72 059,40
212	Erträge aus Transfers	924 809,32	623 600,00	301 209,32
213	Finanzerträge	30,24		30,24
21	Summe Erträge	3 820 598,96	3 447 300,00	373 298,96
221	Personalaufwand	635 322,10	660 300,00	-24 977,90
222	Sachaufwand	2 004 938,35	1 803 700,00	201 238,35
223	Transferaufwand	843 906,92	838 600,00	5 306,92
224	Finanzaufwand	161 690,17	55 100,00	106 590,17
22	Summe Aufwendungen	3 645 857,54	3 357 700,00	288 157,54
SA0	Saldo (0) Nettoergebnis (21 - 22)	174 741,42	89 600,00	85 141,42
230	Entnahmen von Haushaltsrücklagen	46 624,67		46 624,67
240	Zuweisungen an Haushaltsrücklagen			
SA01	Saldo (01) Haushaltsrücklagen (230 - 240)	46 624,67	0,00	46 624,67
SA00	Saldo (00) Nettoergebnis nach Haushaltsrücklagen (Saldo 0 + Saldo 01)	221 366,09	89 600,00	131 766,09

Finanzierungshaushalt Gesamt 1. Ebene (Anlage 1b)
- interne Vergütungen enthalten

MVAG	Mittelverwendungs- und aufbringungsgruppen (1. Ebene)	RA 2024	VA 2024	RA - VA
OPERATIVE GEBARUNG				
311	Einzahlungen aus operativer Verwaltungstätigkeit	2 799 530,10	2 689 400,00	110 130,10
312	Einzahlungen aus Transfers	850 099,00	569 500,00	280 599,00
313	Einzahlungen aus Finanzerträgen	30,24		30,24
31	Summe Einzahlungen operative Gebarung	3 649 659,34	3 258 900,00	390 759,34
321	Auszahlungen aus Personalaufwand	615 142,78	639 500,00	-24 357,22
322	Auszahlungen aus Sachaufwand	1 012 448,72	983 400,00	29 048,72
323	Auszahlungen aus Transfers	807 880,33	829 600,00	-21 719,67
324	Auszahlungen aus Finanzaufwand	161 690,17	55 100,00	106 590,17
32	Summe Auszahlungen operative Gebarung	2 597 162,00	2 507 600,00	89 562,00
SA1	Saldo (1) Geldfluss aus der operativen Gebarung (31 – 32)	1 052 497,34	751 300,00	301 197,34
INVESTIVE GEBARUNG				
331	Einzahlungen aus der Investitionstätigkeit			
332	Einzahlungen aus der Rückzahlung von Darlehen sowie gewährten Vorschüssen			
333	Einzahlungen aus Kapitaltransfers	311 702,61	214 300,00	97 402,61
33	Summe Einzahlungen investive Gebarung	311 702,61	214 300,00	97 402,61
341	Auszahlungen aus der Investitionstätigkeit	1 707 908,20	997 000,00	710 908,20
342	Auszahlungen aus der Gewährung von Darlehen sowie gewährten Vorschüssen			
343	Auszahlungen aus Kapitaltransfers	8 585,20	9 000,00	-414,80
34	Summe Auszahlungen investive Gebarung	1 716 493,40	1 006 000,00	710 493,40
SA2	Saldo (2) Geldfluss aus der investiven Gebarung (33 – 34)	-1 404 790,79	-791 700,00	-613 090,79
SA3	Saldo (3) Nettofinanzierungssaldo (Saldo 1 + Saldo 2)	-352 293,45	-40 400,00	-311 893,45

MVAG	Mittelverwendungs- und aufbringungsgruppen (1. Ebene)	RA 2024	VA 2024	RA - VA
FINANZIERUNGSTÄTIGKEIT				
351	Einzahlungen aus der Aufnahme von Finanzschulden	747 000,00	389 000,00	358 000,00
353	Einzahlungen infolge eines Kapitaltausches bei derivativen Finanzinstrumenten mit Grundgeschäft			
355	Einzahlungen aus dem Abgang von Finanzinstrumenten			
35	Summe Einzahlungen aus der Finanzierungstätigkeit	747 000,00	389 000,00	358 000,00
361	Auszahlungen aus der Tilgung von Finanzschulden	442 938,47	360 600,00	82 338,47
363	Auszahlungen infolge eines Kapitaltausches bei derivativen Finanzinstrumenten mit Grundgeschäft			
365	Auszahlungen für den Erwerb von Finanzinstrumenten			
36	Summe Auszahlungen aus der Finanzierungstätigkeit	442 938,47	360 600,00	82 338,47
SA4	Saldo (4) Geldfluss aus der Finanzierungstätigkeit (35 – 36)	304 061,53	28 400,00	275 661,53
SA5	Saldo (5) Geldfluss aus der voranschlagswirksamen Gebarung (Saldo 3 + Saldo 4)	-48 231,92	-12 000,00	-36 231,92
411	Einzahlungen aus nicht voranschlagswirksamen Forderungen	167 857,32		
412	Einzahlungen aus nicht voranschlagswirksamen Verbindlichkeiten	873 536,25		
413 ¹	Einzahlungen aus der Aufnahme von zur Kassenstärkung eingegangenen Geldverbindlichkeiten (Barvorlagen)	13 323,94		
41	Summe Einzahlungen aus der nicht voranschlagswirksamen Gebarung	1 054 717,51		
421	Auszahlungen aus nicht voranschlagswirksamen Forderungen	162 157,11		
422	Auszahlungen aus nicht voranschlagswirksamen Verbindlichkeiten	925 880,69		
423 ²	Auszahlungen zur Tilgung von zur Kassenstärkung eingegangenen Geldverbindlichkeiten (Barvorlagen)	12 247,90		
42	Summe Auszahlungen aus der nicht voranschlagswirksamen Gebarung	1 100 285,70		
SA6 ²	Saldo (6) Geldfluss aus der nicht voranschlagswirksamen Gebarung (41 - 42)	-45 568,19		
SA7 ²	Saldo (7) Veränderung an Zahlungsmitteln (Saldo 5 + Saldo 6)	-93 800,11		
Verprobung	Veränderung der Summe der Zahlungsmittel (C - D) - (A - B)	-93 800,11		
A	Anfangsbestand liquide Mittel (115 zum 31.12.2023)	177 437,68		
B	Anfangsbestand kurzfristige Finanzschulden aus überzogenen Konten bei Kreditinstituten (1511/UK 21 zum 31.12.2023)	0,00		
C	Endbestand liquide Mittel (115 zum 31.12.2024)	83 637,57		
D	Endbestand kurzfristige Finanzschulden aus überzogenen Konten bei Kreditinstituten (1511/UK 21 zum 31.12.2024)	0,00		
	*) davon Zahlungsmittelreserven (1152 zum 31.12.2024)	200,00		

1) Die Summen der MVAG 413 und 423 ergeben am Jahresende nur dann null, sofern die zur Kassenstärkung eingegangenen Geldverbindlichkeiten (Barvorlagen) innerhalb desselben Finanzjahres getilgt wurden. Eine Differenz zw. Ein- und Auszahlungen (MVAG 4130 bzw. 4230) kann nur deshalb entstehen, weil eine Tilgung nicht innerhalb desselben Finanzjahres erfolgt ist. Die nicht innerhalb desselben Finanzjahres getilgten Kassenstärker sind als Finanzschulden auf die entsprechenden Konten bzw. Gruppen in der Vermögensrechnung umzubuchen.

2) Der Geldfluss aus der nicht voranschlagswirksamen Gebarung (SA6) und die Veränderung an Zahlungsmitteln (SA7) werden im Rechnungsabschluss in den Detailnachweisen und Bereichsbudgets nicht ausgewiesen, sondern nur auf Ebene des Gesamthaushalts.

Ergebnishaushalt Gesamt 1. und 2. Ebene (Anlage 1a)
- interne Vergütungen enthalten

MVAG	Mittelverwendungs- und aufbringungsgruppen (1. und 2. Ebene)	RA 2024	VA 2024	RA - VA
211	Erträge aus der operativen Verwaltungstätigkeit	2 895 759,40	2 823 700,00	72 059,40
2111	Erträge aus eigenen Abgaben	798 860,03	806 000,00	-7 139,97
2112	Erträge aus Ertragsanteilen	1 090 271,23	1 105 000,00	-14 728,77
2113	Erträge aus Gebühren	541 230,33	525 100,00	16 130,33
2114	Erträge aus Leistungen	75 094,28	93 800,00	-18 705,72
2115	Erträge aus Besitz und wirtschaftlicher Tätigkeit	103 358,83	70 200,00	33 158,83
2116	Erträge aus Veräußerung und sonstige Erträge	286 944,70	223 600,00	63 344,70
2117	Nicht finanzierungswirksame operative Erträge			
212	Erträge aus Transfers	924 809,32	623 600,00	301 209,32
2121	Transferertrag von Trägern des öffentlichen Rechts	847 859,00	569 000,00	278 859,00
2122	Transferertrag von Beteiligungen			
2123	Transferertrag von Unternehmen (mit Finanzunternehmen)			
2124	Transferertrag von Haushalten und Organisationen ohne Erwerbscharakter	2 240,00	500,00	1 740,00
2125	Transferertrag vom Ausland			
2126	Investitions- und Tilgungszuschüsse zwischen Unternehmungen und Betrieben der Gebietskörperschaft und der Gebietskörperschaft			
2127	Nicht finanzierungswirksamer Transferertrag	74 710,32	54 100,00	20 610,32
213	Finanzerträge	30,24	0,00	30,24
2131	Erträge aus Zinsen	30,24		30,24
2132	Erträge aus Zinsen aus derivativen Finanzinstrumenten mit und ohne Grundgeschäft			
2133	Erträge aus Gewinnentnahmen von marktbestimmten Betrieben			
2134	Sonstige Finanzerträge			
2135	Erträge aus Dividenden/Gewinnausschüttungen			
2136	Sonstige nicht finanzierungswirksame Finanzerträge			
21	Summe Erträge	3 820 598,96	3 447 300,00	373 298,96
221	Personalaufwand	635 322,10	660 300,00	-24 977,90
2211	Personalaufwand (Bezüge, Nebengebühren, Mehrleistungen)	487 172,04	512 600,00	-25 427,96
2212	Gesetzlicher und freiwilliger Sozialaufwand	127 970,74	126 900,00	1 070,74
2213	Sonstiger Personalaufwand			
2214	Nicht finanzierungswirksamer Personalaufwand	20 179,32	20 800,00	-620,68
222	Sachaufwand	2 004 938,35	1 803 700,00	201 238,35
2221	Gebrauchs- und Verbrauchsgüter, Handelswaren	113 214,66	90 800,00	22 414,66
2222	Verwaltungs- und Betriebsaufwand	189 517,40	257 600,00	-68 082,60
2223	Leasing- und Mietaufwand	95 947,77	103 900,00	-7 952,23
2224	Instandhaltung	110 829,07	126 700,00	-15 870,93
2225	Sonstiger Sachaufwand	708 206,04	538 700,00	169 506,04
2226	Nicht finanzierungswirksamer Sachaufwand	787 223,41	686 000,00	101 223,41

MVAG	Mittelverwendungs- und aufbringungsgruppen (1. und 2. Ebene)	RA 2024	VA 2024	RA - VA
223	Transferaufwand	843 906,92	838 600,00	5 306,92
2231	Transferaufwand an Träger des öffentlichen Rechts	802 714,20	794 400,00	8 314,20
2232	Transferaufwand an Beteiligungen			
2233	Transferaufwand an Unternehmen (mit Finanzunternehmen)			
2234	Transferaufwand an Haushalte und Organisationen ohne Erwerbscharakter	41 192,72	44 200,00	-3 007,28
2235	Transferaufwand an das Ausland			
2236	Investitions- und Tilgungszuschüsse zwischen Unternehmungen und Betrieben der Gebietskörperschaft und der Gebietskörperschaft			
2237	Nicht finanzierungswirksamer Transferaufwand			
224	Finanzaufwand	161 690,17	55 100,00	106 590,17
2241	Aufwendungen für Zinsen	160 347,30	53 100,00	107 247,30
2242	Zinsen und sonstige Aufwendungen aus derivativen Finanzinstrumenten mit und ohne Grundgeschäft			
2243	Gewinnentnahmen von Unternehmungen und marktbestimmten Betrieben der Gebietskörperschaft (innerhalb der Gebietskörperschaft)			
2244	Sonstiger Finanzaufwand	1 342,87	2 000,00	-657,13
2245	Nicht finanzierungswirksamer Finanzaufwand			
22	Summe Aufwendungen	3 645 857,54	3 357 700,00	288 157,54
SA0	Saldo (0) Nettoergebnis (21 - 22)	174 741,42	89 600,00	85 141,42
230	Entnahmen von Haushaltsrücklagen	46 624,67	0,00	46 624,67
2301	Entnahmen von Haushaltsrücklagen	46 624,67		46 624,67
240	Zuweisungen an Haushaltsrücklagen	0,00	0,00	0,00
2401	Zuweisungen an Haushaltsrücklagen			
SA01	Saldo (01) Haushaltsrücklagen (230 - 240)	46 624,67	0,00	46 624,67
SA00	Saldo (00) Nettoergebnis nach Haushaltsrücklagen (Saldo 0 + Saldo 01)	221 366,09	89 600,00	131 766,09

Finanzierungshaushalt Gesamt 1. und 2. Ebene (Anlage 1b)
- interne Vergütungen enthalten

MVAG	Mittelverwendungs- und aufbringungsgruppen (1. und 2. Ebene)	RA 2024	VA 2024	RA - VA
311	Einzahlungen aus operativer Verwaltungstätigkeit	2 799 530,10	2 689 400,00	110 130,10
3111	Einzahlungen aus eigenen Abgaben	877 544,43	806 000,00	71 544,43
3112	Einzahlungen aus Ertragsanteilen	1 090 271,23	1 105 000,00	-14 728,77
3113	Einzahlungen aus Gebühren	544 232,11	525 100,00	19 132,11
3114	Einzahlungen aus Leistungen	75 953,56	93 800,00	-17 846,44
3115	Einzahlungen aus Besitz und wirtschaftlicher Tätigkeit	97 429,85	70 200,00	27 229,85
3116	Einzahlungen aus Veräußerung von geringwertigen Wirtschaftsgütern (GWG) und sonstige Einzahlungen	114 098,92	89 300,00	24 798,92
312	Einzahlungen aus Transfers	850 099,00	569 500,00	280 599,00
3121	Transferzahlungen von Trägern des öffentlichen Rechts	847 859,00	569 000,00	278 859,00
3122	Transferzahlungen von Beteiligungen			
3123	Transferzahlungen von Unternehmen (inkl. Finanzunternehmen)			
3124	Transferzahlungen von Haushalten und Organisationen ohne Erwerbscharakter	2 240,00	500,00	1 740,00
3125	Transferzahlungen vom Ausland			
3126	Investitions- und Tilgungszuschüsse zwischen Unternehmungen und Betrieben der Gebietskörperschaft und der Gebietskörperschaft			
313	Einzahlungen aus Finanzerträgen	30,24	0,00	30,24
3131	Einzahlungen aus Zinserträgen	30,24		30,24
3132	Einzahlungen aus Zinsen aus derivativen Finanzinstrumenten mit und ohne Grundgeschäft			
3133	Einzahlungen aus Gewinnentnahmen von marktbestimmten Betrieben			
3134	Sonstige Einzahlungen aus Finanzerträgen			
3135	Einzahlungen aus Dividenden/Gewinnausschüttungen			
31	Summe Einzahlungen operative Gebarung	3 649 659,34	3 258 900,00	390 759,34
321	Auszahlungen aus Personalaufwand	615 142,78	639 500,00	-24 357,22
3211	Auszahlungen für Personalaufwand (Bezüge, Nebengebühren, und Mehrleistungsvergütungen)	487 172,04	512 600,00	-25 427,96
3212	Auszahlungen für gesetzliche und freiwillige Sozialaufwendungen	127 970,74	126 900,00	1 070,74
3213	Auszahlungen aus sonstigem Personalaufwand			
322	Auszahlungen aus Sachaufwand	1 012 448,72	983 400,00	29 048,72
3221	Auszahlungen für Gebrauchs- und Verbrauchsgüter, Handelswaren	113 214,66	90 800,00	22 414,66
3222	Auszahlungen für Verwaltungs- und Betriebsaufwand	189 517,40	257 600,00	-68 082,60
3223	Auszahlungen für Leasing- und Mietaufwand	95 947,77	103 900,00	-7 952,23
3224	Auszahlungen für Instandhaltung	110 829,07	126 700,00	-15 870,93
3225	Sonstige Auszahlungen aus Sachaufwand	502 939,82	404 400,00	98 539,82
3226	Auszahlungen aus der Inanspruchnahme von Haftungen			
323	Auszahlungen aus Transfers	807 880,33	829 600,00	-21 719,67
3231	Transferzahlungen an Träger des öffentlichen Rechts	775 272,81	794 400,00	-19 127,19
3232	Transferzahlungen an Beteiligungen			

MVAG	Mittelverwendungs- und aufbringungsgruppen (1. und 2. Ebene)	RA 2024	VA 2024	RA - VA
3233	Transferzahlungen an Unternehmen (inkl. Finanzunternehmen)			
3234	Transferzahlungen an Haushalte und Organisationen ohne Erwerbscharakter	32 607,52	35 200,00	-2 592,48
3235	Transferzahlungen an das Ausland			
3236	Investitions- und Tilgungszuschüsse zwischen Unternehmungen und Betrieben der Gebietskörperschaft und der Gebietskörperschaft			
324	Auszahlungen aus Finanzaufwand	161 690,17	55 100,00	106 590,17
3241	Auszahlungen für Zinsen	160 347,30	53 100,00	107 247,30
3242	Auszahlungen für Zinsen aus derivativen Finanzinstrumenten mit und ohne Grundgeschäft			
3243	Auszahlungen aus Gewinnentnahmen von marktbestimmten Betrieben			
3244	Sonstige Auszahlungen aus Finanzaufwendungen	1 342,87	2 000,00	-657,13
32	Summe Auszahlungen operative Gebarung	2 597 162,00	2 507 600,00	89 562,00
SA1	Saldo (1) Geldfluss aus der operativen Gebarung (31 – 32)	1 052 497,34	751 300,00	301 197,34
331	Einzahlungen aus der Investitionstätigkeit	0,00	0,00	0,00
3311	Einzahlungen aus der Veräußerung von immateriellem Vermögen			
3312	Einzahlungen aus der Veräußerung von Grundstücken und Grundstückeinrichtungen			
3313	Einzahlungen aus der Veräußerung von Gebäuden und Bauten			
3314	Einzahlungen aus der Veräußerung von technischen Anlagen, Fahrzeugen und Maschinen			
3315	Einzahlungen aus der Veräußerung von Amts-, Betriebs- und Geschäftsausstattung			
3316	Einzahlungen aus der Veräußerung von Kulturgütern			
3317	Einzahlungen aus der Veräußerung von Beteiligungen			
3318	Einzahlungen aus der Veräußerung von kofinanzierten Schutzbauten			
332	Einzahlungen aus der Rückzahlung von Darlehen sowie gewährten Vorschüssen	0,00	0,00	0,00
3321	Einzahlungen aus Darlehen an Träger des öffentlichen Rechts			
3322	Einzahlungen aus Darlehen an Beteiligungen			
3323	Einzahlungen aus Darlehen an Unternehmen und Haushalte			
3325	Einzahlungen aus Vorschüssen und Anzahlungen			
333	Einzahlungen aus Kapitaltransfers	311 702,61	214 300,00	97 402,61
3331	Kapitaltransferzahlungen von Trägern des öffentlichen Rechts	213 374,00	163 300,00	50 074,00
3332	Kapitaltransferzahlungen von Beteiligungen			
3333	Kapitaltransferzahlungen von Unternehmen			
3334	Kapitaltransferzahlungen von Haushalten und Organisationen ohne Erwerbscharakter	22 201,97	51 000,00	-28 798,03
3335	Kapitaltransferzahlungen vom Ausland	76 126,64		76 126,64
33	Summe Einzahlungen investive Gebarung	311 702,61	214 300,00	97 402,61
341	Auszahlungen aus der Investitionstätigkeit	1 707 908,20	997 000,00	710 908,20
3411	Auszahlungen für den Erwerb von immateriellem Vermögen	5 394,62	500,00	4 894,62

MVAG	Mittelverwendungs- und aufbringungsgruppen (1. und 2. Ebene)	RA 2024	VA 2024	RA - VA
3412	Auszahlungen für den Erwerb von Grundstücken und Grundstückseinrichtungen	314 020,21	210 000,00	104 020,21
3413	Auszahlungen für den Erwerb von Gebäuden und Bauten	849 040,38	300 000,00	549 040,38
3414	Auszahlungen für den Erwerb von technischen Anlagen, Fahrzeugen und Maschinen	470 575,98	480 000,00	-9 424,02
3415	Auszahlungen für den Erwerb von Amts-, Betriebs- und Geschäftsausstattung	68 877,01	6 500,00	62 377,01
3416	Auszahlungen für den Erwerb von Kulturgütern			
3417	Auszahlungen für den Erwerb von Beteiligungen			
3418	Auszahlungen für den Erwerb von kofinanzierten Schutzbauten			
342	Auszahlungen aus der Gewährung von Darlehen sowie gewährten Vorschüssen	0,00	0,00	0,00
3421	Auszahlungen von Darlehen an Träger des öffentlichen Rechts			
3422	Auszahlungen von Darlehen an Beteiligungen			
3423	Auszahlungen von Darlehen an Unternehmen und Haushalte			
3425	Auszahlungen von Vorschüssen und Anzahlungen			
343	Auszahlungen aus Kapitaltransfers	8 585,20	9 000,00	-414,80
3431	Kapitaltransferzahlungen an Träger des öffentlichen Rechts			
3432	Kapitaltransferzahlungen an Beteiligungen			
3433	Kapitaltransferzahlungen an Unternehmen (Finanzunternehmen)			
3434	Kapitaltransferzahlungen an Haushalte und Organisationen ohne Erwerbscharakter	8 585,20	9 000,00	-414,80
3435	Kapitaltransferzahlungen an das Ausland			
34	Summe Auszahlungen investive Gebarung	1 716 493,40	1 006 000,00	710 493,40
SA2	Saldo (2) Geldfluss aus der investiven Gebarung (33 – 34)	-1 404 790,79	-791 700,00	-613 090,79
SA3	Saldo (3) Nettofinanzierungssaldo (Saldo 1 + Saldo 2)	-352 293,45	-40 400,00	-311 893,45
351	Einzahlungen aus der Aufnahme von Finanzschulden	747 000,00	389 000,00	358 000,00
3511	Einzahlungen aus empfangenen Darlehen von öffentlichen Körperschaften und Rechtsträgern			
3512	Einzahlungen aus empfangenen Darlehen von Beteiligungen			
3513	Einzahlungen aus empfangenen Darlehen von Unternehmen und privaten Haushalten			
3514	Einzahlungen aus Finanzschulden (Finanzunternehmen)	747 000,00	389 000,00	358 000,00
3515	Einzahlungen aus Aufnahmen von Leasingverbindlichkeiten			
353	Einzahlungen infolge eines Kapitaltauses bei derivativen Finanzinstrumenten mit Grundgeschäft	0,00	0,00	0,00
3530	Einzahlungen infolge eines Kapitaltauses bei derivativen Finanzinstrumenten mit Grundgeschäft			
355	Einzahlungen aus dem Abgang von Finanzinstrumenten	0,00	0,00	0,00
3550	Einzahlungen aus dem Abgang von Finanzinstrumenten			
35	Summe Einzahlungen aus der Finanzierungstätigkeit	747 000,00	389 000,00	358 000,00

MVAG	Mittelverwendungs- und aufbringungsgruppen (1. und 2. Ebene)	RA 2024	VA 2024	RA - VA
361	Auszahlungen aus der Tilgung von Finanzschulden	442 938,47	360 600,00	82 338,47
3611	Auszahlungen aus empfangenen Darlehen von öffentlichen Körperschaften und Rechtsträgern	171 768,43	149 500,00	22 268,43
3612	Auszahlungen aus empfangenen Darlehen von Beteiligungen	4 806,90	8 700,00	-3 893,10
3613	Auszahlungen aus empfangenen Darlehen von Unternehmen und privaten Haushalten	4 795,92	4 400,00	395,92
3614	Auszahlungen aus Finanzschulden	261 567,22	198 000,00	63 567,22
3615	Auszahlungen aus Rückzahlungen von Leasingverbindlichkeiten			
363	Auszahlungen infolge eines Kapitaltausches bei derivativen Finanzinstrumenten mit Grundgeschäft	0,00	0,00	0,00
3630	Auszahlungen infolge eines Kapitaltausches bei derivativen Finanzinstrumenten mit Grundgeschäft			
365	Auszahlungen für den Erwerb von Finanzinstrumenten	0,00	0,00	0,00
3650	Auszahlungen für den Erwerb von Finanzinstrumenten			
36	Summe Auszahlungen aus der Finanzierungstätigkeit	442 938,47	360 600,00	82 338,47
SA4	Saldo (4) Geldfluss aus der Finanzierungstätigkeit (35 – 36)	304 061,53	28 400,00	275 661,53
SA5	Saldo (5) Geldfluss aus der voranschlagswirksamen Gebarung (Saldo 3 + Saldo 4)	-48 231,92	-12 000,00	-36 231,92
411	Einzahlungen aus nicht voranschlagswirksamen Forderungen	167 857,32		
4110	Einzahlungen aus nicht voranschlagswirksamen Forderungen	167 857,32		
412	Einzahlungen aus nicht voranschlagswirksamen Verbindlichkeiten	873 536,25		
4120	Einzahlungen aus nicht voranschlagswirksamen Verbindlichkeiten	873 536,25		
413¹	Einzahlungen aus der Aufnahme von zur Kassenstärkung eingegangenen Geldverbindlichkeiten (Barvorlagen)	13 323,94		
4130 ¹	Einzahlungen aus der Aufnahme von zur Kassenstärkung eingegangenen Geldverbindlichkeiten (Barvorlagen)	13 323,94		
41	Summe Einzahlungen aus der nicht voranschlagswirksamen Gebarung	1 054 717,51		
421	Auszahlungen aus nicht voranschlagswirksamen Forderungen	162 157,11		
4210	Auszahlungen aus nicht voranschlagswirksamen Forderungen	162 157,11		
422	Auszahlungen aus nicht voranschlagswirksamen Verbindlichkeiten	925 880,69		
4220	Auszahlungen aus nicht voranschlagswirksamen Verbindlichkeiten	925 880,69		
423²	Auszahlungen zur Tilgung von zur Kassenstärkung eingegangenen Geldverbindlichkeiten (Barvorlagen)	12 247,90		
4230 ²	Auszahlungen zur Tilgung von zur Kassenstärkung eingegangenen Geldverbindlichkeiten (Barvorlagen)	12 247,90		
42	Summe Auszahlungen aus der nicht voranschlagswirksamen Gebarung	1 100 285,70		
SA6²	Saldo (6) Geldfluss aus der nicht voranschlagswirksamen Gebarung (41 - 42)	-45 568,19		
SA7²	Saldo (7) Veränderung an Zahlungsmitteln (Saldo 5 + Saldo 6)	-93 800,11		

MVAG	Mittelverwendungs- und aufbringungsgruppen (1. und 2. Ebene)	RA 2024	VA 2024	RA - VA
Verprobung	Veränderung der Summe der Zahlungsmittel (C - D) - (A - B)	-93 800,11		
A	Anfangsbestand liquide Mittel (115 zum 31.12.2023)	177 437,68		
B	Anfangsbestand kurzfristige Finanzschulden aus überzogenen Konten bei Kreditinstituten (1511/UK 21 zum 31.12.2023)	0,00		
C	Endbestand liquide Mittel (115 zum 31.12.2024)	83 637,57		
D	Endbestand kurzfristige Finanzschulden aus überzogenen Konten bei Kreditinstituten (1511/UK 21 zum 31.12.2024)	0,00		
	*) davon Zahlungsmittelreserven (1152 zum 31.12.2024)		200,00	

1) Die Summen der MVAG 413 und 423 ergeben am Jahresende nur dann null, sofern die zur Kassenstärkung eingegangenen Geldverbindlichkeiten (Barvorlagen) innerhalb desselben Finanzjahres getilgt wurden. Eine Differenz zw. Ein- und Auszahlungen (MVAG 4130 bzw. 4230) kann nur deshalb entstehen, weil eine Tilgung nicht innerhalb desselben Finanzjahres erfolgt ist. Die nicht innerhalb desselben Finanzjahres getilgten Kassenstärker sind als Finanzschulden auf die entsprechenden Konten bzw. Gruppen in der Vermögensrechnung umzubuchen.

2) Der Geldfluss aus der nicht voranschlagswirksamen Gebarung (SA6) und die Veränderung an Zahlungsmitteln (SA7) werden im Rechnungsabschluss in den Detailnachweisen und Bereichsbudgets nicht ausgewiesen, sondern nur auf Ebene des Gesamthaushalts.

Ergebnishaushalt Bereichsbudget 1. und 2. Ebene (Anlage 1a)

Vertretungskörper und allgemeine Verwaltung (Gruppe 0)

MVAG	Mittelverwendungs- und aufbringungsgruppen (1. und 2. Ebene)	RA 2024	VA 2024	RA - VA
211	Erträge aus der operativen Verwaltungstätigkeit	55 931,67	75 000,00	-19 068,33
2111	Erträge aus eigenen Abgaben			
2112	Erträge aus Ertragsanteilen			
2113	Erträge aus Gebühren			
2114	Erträge aus Leistungen	24 480,83	10 000,00	14 480,83
2115	Erträge aus Besitz und wirtschaftlicher Tätigkeit			
2116	Erträge aus Veräußerung und sonstige Erträge	31 450,84	65 000,00	-33 549,16
2117	Nicht finanzierungswirksame operative Erträge			
212	Erträge aus Transfers	0,00	0,00	0,00
2121	Transferertrag von Trägern des öffentlichen Rechts			
2122	Transferertrag von Beteiligungen			
2123	Transferertrag von Unternehmen (mit Finanzunternehmen)			
2124	Transferertrag von Haushalten und Organisationen ohne Erwerbscharakter			
2125	Transferertrag vom Ausland			
2126	Investitions- und Tilgungszuschüsse zwischen Unternehmungen und Betrieben der Gebietskörperschaft und der Gebietskörperschaft			
2127	Nicht finanzierungswirksamer Transferertrag			
213	Finanzerträge	0,00	0,00	0,00
2131	Erträge aus Zinsen			
2132	Erträge aus Zinsen aus derivativen Finanzinstrumenten mit und ohne Grundgeschäft			
2133	Erträge aus Gewinnentnahmen von marktbestimmten Betrieben			
2134	Sonstige Finanzerträge			
2135	Erträge aus Dividenden/Gewinnausschüttungen			
2136	Sonstige nicht finanzierungswirksame Finanzerträge			
21	Summe Erträge	55 931,67	75 000,00	-19 068,33
221	Personalaufwand	233 369,19	226 700,00	6 669,19
2211	Personalaufwand (Bezüge, Nebengebühren, Mehrleistungen)	171 136,96	166 100,00	5 036,96
2212	Gesetzlicher und freiwilliger Sozialaufwand	53 369,81	51 500,00	1 869,81
2213	Sonstiger Personalaufwand			
2214	Nicht finanzierungswirksamer Personalaufwand	8 862,42	9 100,00	-237,58
222	Sachaufwand	229 847,12	207 600,00	22 247,12
2221	Gebrauchs- und Verbrauchsgüter, Handelswaren	9 973,46	10 800,00	-826,54
2222	Verwaltungs- und Betriebsaufwand	36 314,91	33 800,00	2 514,91
2223	Leasing- und Mietaufwand	3 614,04	5 000,00	-1 385,96
2224	Instandhaltung	1 356,10	500,00	856,10
2225	Sonstiger Sachaufwand	174 833,26	156 000,00	18 833,26
2226	Nicht finanzierungswirksamer Sachaufwand	3 755,35	1 500,00	2 255,35

Vertretungskörper und allgemeine Verwaltung (Gruppe 0)

MVAG	Mittelverwendungs- und aufbringungsgruppen (1. und 2. Ebene)	RA 2024	VA 2024	RA - VA
223	Transferaufwand	18 576,23	14 900,00	3 676,23
2231	Transferaufwand an Träger des öffentlichen Rechts	4 685,00	4 200,00	485,00
2232	Transferaufwand an Beteiligungen			
2233	Transferaufwand an Unternehmen (mit Finanzunternehmen)			
2234	Transferaufwand an Haushalte und Organisationen ohne Erwerbscharakter	13 891,23	10 700,00	3 191,23
2235	Transferaufwand an das Ausland			
2236	Investitions- und Tilgungszuschüsse zwischen Unternehmungen und Betrieben der Gebietskörperschaft und der Gebietskörperschaft			
2237	Nicht finanzierungswirksamer Transferaufwand			
224	Finanzaufwand	0,00	0,00	0,00
2241	Aufwendungen für Zinsen			
2242	Zinsen und sonstige Aufwendungen aus derivativen Finanzinstrumenten mit und ohne Grundgeschäft			
2243	Gewinnentnahmen von Unternehmungen und marktbestimmten Betrieben der Gebietskörperschaft (innerhalb der Gebietskörperschaft)			
2244	Sonstiger Finanzaufwand			
2245	Nicht finanzierungswirksamer Finanzaufwand			
22	Summe Aufwendungen	481 792,54	449 200,00	32 592,54
SA0	Saldo (0) Nettoergebnis (21 - 22)	-425 860,87	-374 200,00	-51 660,87
230	Entnahmen von Haushaltsrücklagen	0,00	0,00	0,00
2301	Entnahmen von Haushaltsrücklagen			
240	Zuweisungen an Haushaltsrücklagen	0,00	0,00	0,00
2401	Zuweisungen an Haushaltsrücklagen			
SA01	Saldo (01) Haushaltsrücklagen (230 - 240)	0,00	0,00	0,00
SA00	Saldo (00) Nettoergebnis nach Haushaltsrücklagen (Saldo 0 + Saldo 01)	-425 860,87	-374 200,00	-51 660,87

Öffentliche Ordnung und Sicherheit (Gruppe 1)

MVAG	Mittelverwendungs- und aufbringungsgruppen (1. und 2. Ebene)	RA 2024	VA 2024	RA - VA
211	Erträge aus der operativen Verwaltungstätigkeit	82 162,00	83 000,00	-838,00
2111	Erträge aus eigenen Abgaben			
2112	Erträge aus Ertragsanteilen			
2113	Erträge aus Gebühren			
2114	Erträge aus Leistungen	1 152,00	2 000,00	-848,00
2115	Erträge aus Besitz und wirtschaftlicher Tätigkeit			
2116	Erträge aus Veräußerung und sonstige Erträge	81 010,00	81 000,00	10,00
2117	Nicht finanzierungswirksame operative Erträge			
212	Erträge aus Transfers	154 024,93	150 000,00	4 024,93
2121	Transferertrag von Trägern des öffentlichen Rechts	140 000,00	150 000,00	-10 000,00
2122	Transferertrag von Beteiligungen			
2123	Transferertrag von Unternehmen (mit Finanzunternehmen)			
2124	Transferertrag von Haushalten und Organisationen ohne Erwerbscharakter			
2125	Transferertrag vom Ausland			
2126	Investitions- und Tilgungszuschüsse zwischen Unternehmungen und Betrieben der Gebietskörperschaft und der Gebietskörperschaft			
2127	Nicht finanzierungswirksamer Transferertrag	14 024,93		14 024,93
213	Finanzerträge	0,00	0,00	0,00
2131	Erträge aus Zinsen			
2132	Erträge aus Zinsen aus derivativen Finanzinstrumenten mit und ohne Grundgeschäft			
2133	Erträge aus Gewinnentnahmen von marktbestimmten Betrieben			
2134	Sonstige Finanzerträge			
2135	Erträge aus Dividenden/Gewinnausschüttungen			
2136	Sonstige nicht finanzierungswirksame Finanzerträge			
21	Summe Erträge	236 186,93	233 000,00	3 186,93
221	Personalaufwand	0,00	0,00	0,00
2211	Personalaufwand (Bezüge, Nebengebühren, Mehrleistungen)			
2212	Gesetzlicher und freiwilliger Sozialaufwand			
2213	Sonstiger Personalaufwand			
2214	Nicht finanzierungswirksamer Personalaufwand			
222	Sachaufwand	92 829,86	28 100,00	64 729,86
2221	Gebrauchs- und Verbrauchsgüter, Handelswaren	2 908,44	100,00	2 808,44
2222	Verwaltungs- und Betriebsaufwand	6 420,11	4 700,00	1 720,11
2223	Leasing- und Mietaufwand			
2224	Instandhaltung			
2225	Sonstiger Sachaufwand	1 860,46	1 700,00	160,46
2226	Nicht finanzierungswirksamer Sachaufwand	81 640,85	21 600,00	60 040,85

Öffentliche Ordnung und Sicherheit (Gruppe 1)

MVAG	Mittelverwendungs- und aufbringungsgruppen (1. und 2. Ebene)	RA 2024	VA 2024	RA - VA
223	Transferaufwand	10 216,51	10 300,00	-83,49
2231	Transferaufwand an Träger des öffentlichen Rechts	10 000,00	10 000,00	
2232	Transferaufwand an Beteiligungen			
2233	Transferaufwand an Unternehmen (mit Finanzunternehmen)			
2234	Transferaufwand an Haushalte und Organisationen ohne Erwerbscharakter	216,51	300,00	-83,49
2235	Transferaufwand an das Ausland			
2236	Investitions- und Tilgungszuschüsse zwischen Unternehmungen und Betrieben der Gebietskörperschaft und der Gebietskörperschaft			
2237	Nicht finanzierungswirksamer Transferaufwand			
224	Finanzaufwand	0,00	0,00	0,00
2241	Aufwendungen für Zinsen			
2242	Zinsen und sonstige Aufwendungen aus derivativen Finanzinstrumenten mit und ohne Grundgeschäft			
2243	Gewinnentnahmen von Unternehmungen und marktbestimmten Betrieben der Gebietskörperschaft (innerhalb der Gebietskörperschaft)			
2244	Sonstiger Finanzaufwand			
2245	Nicht finanzierungswirksamer Finanzaufwand			
22	Summe Aufwendungen	103 046,37	38 400,00	64 646,37
SA0	Saldo (0) Nettoergebnis (21 - 22)	133 140,56	194 600,00	-61 459,44
230	Entnahmen von Haushaltsrücklagen	0,00	0,00	0,00
2301	Entnahmen von Haushaltsrücklagen			
240	Zuweisungen an Haushaltsrücklagen	0,00	0,00	0,00
2401	Zuweisungen an Haushaltsrücklagen			
SA01	Saldo (01) Haushaltsrücklagen (230 - 240)	0,00	0,00	0,00
SA00	Saldo (00) Nettoergebnis nach Haushaltsrücklagen (Saldo 0 + Saldo 01)	133 140,56	194 600,00	-61 459,44

Unterricht, Erziehung, Sport und Wissenschaft (Gruppe 2)

MVAG	Mittelverwendungs- und aufbringungsgruppen (1. und 2. Ebene)	RA 2024	VA 2024	RA - VA
211	Erträge aus der operativen Verwaltungstätigkeit	65 367,70	52 100,00	13 267,70
2111	Erträge aus eigenen Abgaben			
2112	Erträge aus Ertragsanteilen			
2113	Erträge aus Gebühren			
2114	Erträge aus Leistungen	22 904,06	31 200,00	-8 295,94
2115	Erträge aus Besitz und wirtschaftlicher Tätigkeit	1 404,48	1 100,00	304,48
2116	Erträge aus Veräußerung und sonstige Erträge	41 059,16	19 800,00	21 259,16
2117	Nicht finanzierungswirksame operative Erträge			
212	Erträge aus Transfers	70 173,62	70 100,00	73,62
2121	Transferertrag von Trägern des öffentlichen Rechts	67 736,25	70 000,00	-2 263,75
2122	Transferertrag von Beteiligungen			
2123	Transferertrag von Unternehmen (mit Finanzunternehmen)			
2124	Transferertrag von Haushalten und Organisationen ohne Erwerbscharakter			
2125	Transferertrag vom Ausland			
2126	Investitions- und Tilgungszuschüsse zwischen Unternehmungen und Betrieben der Gebietskörperschaft und der Gebietskörperschaft			
2127	Nicht finanzierungswirksamer Transferertrag	2 437,37	100,00	2 337,37
213	Finanzerträge	0,00	0,00	0,00
2131	Erträge aus Zinsen			
2132	Erträge aus Zinsen aus derivativen Finanzinstrumenten mit und ohne Grundgeschäft			
2133	Erträge aus Gewinnentnahmen von marktbestimmten Betrieben			
2134	Sonstige Finanzerträge			
2135	Erträge aus Dividenden/Gewinnausschüttungen			
2136	Sonstige nicht finanzierungswirksame Finanzerträge			
21	Summe Erträge	135 541,32	122 200,00	13 341,32
221	Personalaufwand	139 905,17	169 300,00	-29 394,83
2211	Personalaufwand (Bezüge, Nebengebühren, Mehrleistungen)	112 457,35	140 800,00	-28 342,65
2212	Gesetzlicher und freiwilliger Sozialaufwand	26 638,59	27 500,00	-861,41
2213	Sonstiger Personalaufwand			
2214	Nicht finanzierungswirksamer Personalaufwand	809,23	1 000,00	-190,77
222	Sachaufwand	378 395,25	348 400,00	29 995,25
2221	Gebrauchs- und Verbrauchsgüter, Handelswaren	29 224,51	23 600,00	5 624,51
2222	Verwaltungs- und Betriebsaufwand	46 578,04	68 900,00	-22 321,96
2223	Leasing- und Mietaufwand	1 163,90	1 200,00	-36,10
2224	Instandhaltung	8 545,00	10 300,00	-1 755,00
2225	Sonstiger Sachaufwand	132 579,35	98 700,00	33 879,35
2226	Nicht finanzierungswirksamer Sachaufwand	160 304,45	145 700,00	14 604,45

Unterricht, Erziehung, Sport und Wissenschaft (Gruppe 2)

MVAG	Mittelverwendungs- und aufbringungsgruppen (1. und 2. Ebene)	RA 2024	VA 2024	RA - VA
223	Transferaufwand	91 262,60	84 100,00	7 162,60
2231	Transferaufwand an Träger des öffentlichen Rechts	84 757,10	78 000,00	6 757,10
2232	Transferaufwand an Beteiligungen			
2233	Transferaufwand an Unternehmen (mit Finanzunternehmen)			
2234	Transferaufwand an Haushalte und Organisationen ohne Erwerbscharakter	6 505,50	6 100,00	405,50
2235	Transferaufwand an das Ausland			
2236	Investitions- und Tilgungszuschüsse zwischen Unternehmungen und Betrieben der Gebietskörperschaft und der Gebietskörperschaft			
2237	Nicht finanzierungswirksamer Transferaufwand			
224	Finanzaufwand	102 998,74	0,00	102 998,74
2241	Aufwendungen für Zinsen	102 998,74		102 998,74
2242	Zinsen und sonstige Aufwendungen aus derivativen Finanzinstrumenten mit und ohne Grundgeschäft			
2243	Gewinnentnahmen von Unternehmungen und marktbestimmten Betrieben der Gebietskörperschaft (innerhalb der Gebietskörperschaft)			
2244	Sonstiger Finanzaufwand			
2245	Nicht finanzierungswirksamer Finanzaufwand			
22	Summe Aufwendungen	712 561,76	601 800,00	110 761,76
SA0	Saldo (0) Nettoergebnis (21 - 22)	-577 020,44	-479 600,00	-97 420,44
230	Entnahmen von Haushaltsrücklagen	0,00	0,00	0,00
2301	Entnahmen von Haushaltsrücklagen			
240	Zuweisungen an Haushaltsrücklagen	0,00	0,00	0,00
2401	Zuweisungen an Haushaltsrücklagen			
SA01	Saldo (01) Haushaltsrücklagen (230 - 240)	0,00	0,00	0,00
SA00	Saldo (00) Nettoergebnis nach Haushaltsrücklagen (Saldo 0 + Saldo 01)	-577 020,44	-479 600,00	-97 420,44

Kunst, Kultur und Kultus (Gruppe 3)

MVAG	Mittelverwendungs- und aufbringungsgruppen (1. und 2. Ebene)	RA 2024	VA 2024	RA - VA
211	Erträge aus der operativen Verwaltungstätigkeit	10 907,55	9 600,00	1 307,55
2111	Erträge aus eigenen Abgaben			
2112	Erträge aus Ertragsanteilen			
2113	Erträge aus Gebühren			
2114	Erträge aus Leistungen			
2115	Erträge aus Besitz und wirtschaftlicher Tätigkeit	10 845,55	9 500,00	1 345,55
2116	Erträge aus Veräußerung und sonstige Erträge	62,00	100,00	-38,00
2117	Nicht finanzierungswirksame operative Erträge			
212	Erträge aus Transfers	0,00	0,00	0,00
2121	Transferertrag von Trägern des öffentlichen Rechts			
2122	Transferertrag von Beteiligungen			
2123	Transferertrag von Unternehmen (mit Finanzunternehmen)			
2124	Transferertrag von Haushalten und Organisationen ohne Erwerbscharakter			
2125	Transferertrag vom Ausland			
2126	Investitions- und Tilgungszuschüsse zwischen Unternehmungen und Betrieben der Gebietskörperschaft und der Gebietskörperschaft			
2127	Nicht finanzierungswirksamer Transferertrag			
213	Finanzerträge	0,00	0,00	0,00
2131	Erträge aus Zinsen			
2132	Erträge aus Zinsen aus derivativen Finanzinstrumenten mit und ohne Grundgeschäft			
2133	Erträge aus Gewinnentnahmen von marktbestimmten Betrieben			
2134	Sonstige Finanzerträge			
2135	Erträge aus Dividenden/Gewinnausschüttungen			
2136	Sonstige nicht finanzierungswirksame Finanzerträge			
21	Summe Erträge	10 907,55	9 600,00	1 307,55
221	Personalaufwand	0,00	0,00	0,00
2211	Personalaufwand (Bezüge, Nebengebühren, Mehrleistungen)			
2212	Gesetzlicher und freiwilliger Sozialaufwand			
2213	Sonstiger Personalaufwand			
2214	Nicht finanzierungswirksamer Personalaufwand			
222	Sachaufwand	34 314,73	26 200,00	8 114,73
2221	Gebrauchs- und Verbrauchsgüter, Handelswaren	125,00	1 700,00	-1 575,00
2222	Verwaltungs- und Betriebsaufwand	3 213,96	2 000,00	1 213,96
2223	Leasing- und Mietaufwand	21 527,09	18 000,00	3 527,09
2224	Instandhaltung	111,97	500,00	-388,03
2225	Sonstiger Sachaufwand	100,00	3 900,00	-3 800,00
2226	Nicht finanzierungswirksamer Sachaufwand	9 236,71	100,00	9 136,71

Kunst, Kultur und Kultus (Gruppe 3)

MVAG	Mittelverwendungs- und aufbringungsgruppen (1. und 2. Ebene)	RA 2024	VA 2024	RA - VA
223	Transferaufwand	46 606,80	41 600,00	5 006,80
2231	Transferaufwand an Träger des öffentlichen Rechts	36 588,52	36 000,00	588,52
2232	Transferaufwand an Beteiligungen			
2233	Transferaufwand an Unternehmen (mit Finanzunternehmen)			
2234	Transferaufwand an Haushalte und Organisationen ohne Erwerbscharakter	10 018,28	5 600,00	4 418,28
2235	Transferaufwand an das Ausland			
2236	Investitions- und Tilgungszuschüsse zwischen Unternehmungen und Betrieben der Gebietskörperschaft und der Gebietskörperschaft			
2237	Nicht finanzierungswirksamer Transferaufwand			
224	Finanzaufwand	0,00	0,00	0,00
2241	Aufwendungen für Zinsen			
2242	Zinsen und sonstige Aufwendungen aus derivativen Finanzinstrumenten mit und ohne Grundgeschäft			
2243	Gewinnentnahmen von Unternehmungen und marktbestimmten Betrieben der Gebietskörperschaft (innerhalb der Gebietskörperschaft)			
2244	Sonstiger Finanzaufwand			
2245	Nicht finanzierungswirksamer Finanzaufwand			
22	Summe Aufwendungen	80 921,53	67 800,00	13 121,53
SA0	Saldo (0) Nettoergebnis (21 - 22)	-70 013,98	-58 200,00	-11 813,98
230	Entnahmen von Haushaltsrücklagen	0,00	0,00	0,00
2301	Entnahmen von Haushaltsrücklagen			
240	Zuweisungen an Haushaltsrücklagen	0,00	0,00	0,00
2401	Zuweisungen an Haushaltsrücklagen			
SA01	Saldo (01) Haushaltsrücklagen (230 - 240)	0,00	0,00	0,00
SA00	Saldo (00) Nettoergebnis nach Haushaltsrücklagen (Saldo 0 + Saldo 01)	-70 013,98	-58 200,00	-11 813,98

Soziale Wohlfahrt und Wohnbauförderung (Gruppe 4)

MVAG	Mittelverwendungs- und aufbringungsgruppen (1. und 2. Ebene)	RA 2024	VA 2024	RA - VA
211	Erträge aus der operativen Verwaltungstätigkeit	0,00	0,00	0,00
2111	Erträge aus eigenen Abgaben			
2112	Erträge aus Ertragsanteilen			
2113	Erträge aus Gebühren			
2114	Erträge aus Leistungen			
2115	Erträge aus Besitz und wirtschaftlicher Tätigkeit			
2116	Erträge aus Veräußerung und sonstige Erträge			
2117	Nicht finanzierungswirksame operative Erträge			
212	Erträge aus Transfers	0,00	0,00	0,00
2121	Transferertrag von Trägern des öffentlichen Rechts			
2122	Transferertrag von Beteiligungen			
2123	Transferertrag von Unternehmen (mit Finanzunternehmen)			
2124	Transferertrag von Haushalten und Organisationen ohne Erwerbscharakter			
2125	Transferertrag vom Ausland			
2126	Investitions- und Tilgungszuschüsse zwischen Unternehmungen und Betrieben der Gebietskörperschaft und der Gebietskörperschaft			
2127	Nicht finanzierungswirksamer Transferertrag			
213	Finanzerträge	0,00	0,00	0,00
2131	Erträge aus Zinsen			
2132	Erträge aus Zinsen aus derivativen Finanzinstrumenten mit und ohne Grundgeschäft			
2133	Erträge aus Gewinnentnahmen von marktbestimmten Betrieben			
2134	Sonstige Finanzerträge			
2135	Erträge aus Dividenden/Gewinnausschüttungen			
2136	Sonstige nicht finanzierungswirksame Finanzerträge			
21	Summe Erträge	0,00	0,00	0,00
221	Personalaufwand	0,00	0,00	0,00
2211	Personalaufwand (Bezüge, Nebengebühren, Mehrleistungen)			
2212	Gesetzlicher und freiwilliger Sozialaufwand			
2213	Sonstiger Personalaufwand			
2214	Nicht finanzierungswirksamer Personalaufwand			
222	Sachaufwand	600,00	300,00	300,00
2221	Gebrauchs- und Verbrauchsgüter, Handelswaren	600,00	300,00	300,00
2222	Verwaltungs- und Betriebsaufwand			
2223	Leasing- und Mietaufwand			
2224	Instandhaltung			
2225	Sonstiger Sachaufwand			
2226	Nicht finanzierungswirksamer Sachaufwand			

Soziale Wohlfahrt und Wohnbauförderung (Gruppe 4)

MVAG	Mittelverwendungs- und aufbringungsgruppen (1. und 2. Ebene)	RA 2024	VA 2024	RA - VA
223	Transferaufwand	303 639,70	322 700,00	-19 060,30
2231	Transferaufwand an Träger des öffentlichen Rechts	301 663,70	310 200,00	-8 536,30
2232	Transferaufwand an Beteiligungen			
2233	Transferaufwand an Unternehmen (mit Finanzunternehmen)			
2234	Transferaufwand an Haushalte und Organisationen ohne Erwerbscharakter	1 976,00	12 500,00	-10 524,00
2235	Transferaufwand an das Ausland			
2236	Investitions- und Tilgungszuschüsse zwischen Unternehmungen und Betrieben der Gebietskörperschaft und der Gebietskörperschaft			
2237	Nicht finanzierungswirksamer Transferaufwand			
224	Finanzaufwand	0,00	0,00	0,00
2241	Aufwendungen für Zinsen			
2242	Zinsen und sonstige Aufwendungen aus derivativen Finanzinstrumenten mit und ohne Grundgeschäft			
2243	Gewinnentnahmen von Unternehmungen und marktbestimmten Betrieben der Gebietskörperschaft (innerhalb der Gebietskörperschaft)			
2244	Sonstiger Finanzaufwand			
2245	Nicht finanzierungswirksamer Finanzaufwand			
22	Summe Aufwendungen	304 239,70	323 000,00	-18 760,30
SA0	Saldo (0) Nettoergebnis (21 - 22)	-304 239,70	-323 000,00	18 760,30
230	Entnahmen von Haushaltsrücklagen	0,00	0,00	0,00
2301	Entnahmen von Haushaltsrücklagen			
240	Zuweisungen an Haushaltsrücklagen	0,00	0,00	0,00
2401	Zuweisungen an Haushaltsrücklagen			
SA01	Saldo (01) Haushaltsrücklagen (230 - 240)	0,00	0,00	0,00
SA00	Saldo (00) Nettoergebnis nach Haushaltsrücklagen (Saldo 0 + Saldo 01)	-304 239,70	-323 000,00	18 760,30

Gesundheit (Gruppe 5)

MVAG	Mittelverwendungs- und aufbringungsgruppen (1. und 2. Ebene)	RA 2024	VA 2024	RA - VA
211	Erträge aus der operativen Verwaltungstätigkeit	1 872,80	1 900,00	-27,20
2111	Erträge aus eigenen Abgaben			
2112	Erträge aus Ertragsanteilen			
2113	Erträge aus Gebühren			
2114	Erträge aus Leistungen			
2115	Erträge aus Besitz und wirtschaftlicher Tätigkeit			
2116	Erträge aus Veräußerung und sonstige Erträge	1 872,80	1 900,00	-27,20
2117	Nicht finanzierungswirksame operative Erträge			
212	Erträge aus Transfers	0,00	0,00	0,00
2121	Transferertrag von Trägern des öffentlichen Rechts			
2122	Transferertrag von Beteiligungen			
2123	Transferertrag von Unternehmen (mit Finanzunternehmen)			
2124	Transferertrag von Haushalten und Organisationen ohne Erwerbscharakter			
2125	Transferertrag vom Ausland			
2126	Investitions- und Tilgungszuschüsse zwischen Unternehmungen und Betrieben der Gebietskörperschaft und der Gebietskörperschaft			
2127	Nicht finanzierungswirksamer Transferertrag			
213	Finanzerträge	0,00	0,00	0,00
2131	Erträge aus Zinsen			
2132	Erträge aus Zinsen aus derivativen Finanzinstrumenten mit und ohne Grundgeschäft			
2133	Erträge aus Gewinnentnahmen von marktbestimmten Betrieben			
2134	Sonstige Finanzerträge			
2135	Erträge aus Dividenden/Gewinnausschüttungen			
2136	Sonstige nicht finanzierungswirksame Finanzerträge			
21	Summe Erträge	1 872,80	1 900,00	-27,20
221	Personalaufwand	0,00	0,00	0,00
2211	Personalaufwand (Bezüge, Nebengebühren, Mehrleistungen)			
2212	Gesetzlicher und freiwilliger Sozialaufwand			
2213	Sonstiger Personalaufwand			
2214	Nicht finanzierungswirksamer Personalaufwand			
222	Sachaufwand	1 687,74	7 000,00	-5 312,26
2221	Gebrauchs- und Verbrauchsgüter, Handelswaren			
2222	Verwaltungs- und Betriebsaufwand	152,91	1 000,00	-847,09
2223	Leasing- und Mietaufwand			
2224	Instandhaltung			
2225	Sonstiger Sachaufwand	1 534,83	6 000,00	-4 465,17
2226	Nicht finanzierungswirksamer Sachaufwand			

Gesundheit (Gruppe 5)

MVAG	Mittelverwendungs- und aufbringungsgruppen (1. und 2. Ebene)	RA 2024	VA 2024	RA - VA
223	Transferaufwand	367 119,88	359 000,00	8 119,88
2231	Transferaufwand an Träger des öffentlichen Rechts	365 019,88	356 000,00	9 019,88
2232	Transferaufwand an Beteiligungen			
2233	Transferaufwand an Unternehmen (mit Finanzunternehmen)			
2234	Transferaufwand an Haushalte und Organisationen ohne Erwerbscharakter	2 100,00	3 000,00	-900,00
2235	Transferaufwand an das Ausland			
2236	Investitions- und Tilgungszuschüsse zwischen Unternehmungen und Betrieben der Gebietskörperschaft und der Gebietskörperschaft			
2237	Nicht finanzierungswirksamer Transferaufwand			
224	Finanzaufwand	0,00	0,00	0,00
2241	Aufwendungen für Zinsen			
2242	Zinsen und sonstige Aufwendungen aus derivativen Finanzinstrumenten mit und ohne Grundgeschäft			
2243	Gewinnentnahmen von Unternehmungen und marktbestimmten Betrieben der Gebietskörperschaft (innerhalb der Gebietskörperschaft)			
2244	Sonstiger Finanzaufwand			
2245	Nicht finanzierungswirksamer Finanzaufwand			
22	Summe Aufwendungen	368 807,62	366 000,00	2 807,62
SA0	Saldo (0) Nettoergebnis (21 - 22)	-366 934,82	-364 100,00	-2 834,82
230	Entnahmen von Haushaltsrücklagen	0,00	0,00	0,00
2301	Entnahmen von Haushaltsrücklagen			
240	Zuweisungen an Haushaltsrücklagen	0,00	0,00	0,00
2401	Zuweisungen an Haushaltsrücklagen			
SA01	Saldo (01) Haushaltsrücklagen (230 - 240)	0,00	0,00	0,00
SA00	Saldo (00) Nettoergebnis nach Haushaltsrücklagen (Saldo 0 + Saldo 01)	-366 934,82	-364 100,00	-2 834,82

Straßen- und Wasserbau, Verkehr (Gruppe 6)

MVAG	Mittelverwendungs- und aufbringungsgruppen (1. und 2. Ebene)	RA 2024	VA 2024	RA - VA
211	Erträge aus der operativen Verwaltungstätigkeit	59 165,17	45 000,00	14 165,17
2111	Erträge aus eigenen Abgaben			
2112	Erträge aus Ertragsanteilen			
2113	Erträge aus Gebühren			
2114	Erträge aus Leistungen			
2115	Erträge aus Besitz und wirtschaftlicher Tätigkeit			
2116	Erträge aus Veräußerung und sonstige Erträge	59 165,17	45 000,00	14 165,17
2117	Nicht finanzierungswirksame operative Erträge			
212	Erträge aus Transfers	52 240,00	50 500,00	1 740,00
2121	Transferertrag von Trägern des öffentlichen Rechts	50 000,00	50 000,00	
2122	Transferertrag von Beteiligungen			
2123	Transferertrag von Unternehmen (mit Finanzunternehmen)			
2124	Transferertrag von Haushalten und Organisationen ohne Erwerbscharakter	2 240,00	500,00	1 740,00
2125	Transferertrag vom Ausland			
2126	Investitions- und Tilgungszuschüsse zwischen Unternehmungen und Betrieben der Gebietskörperschaft und der Gebietskörperschaft			
2127	Nicht finanzierungswirksamer Transferertrag			
213	Finanzerträge	0,00	0,00	0,00
2131	Erträge aus Zinsen			
2132	Erträge aus Zinsen aus derivativen Finanzinstrumenten mit und ohne Grundgeschäft			
2133	Erträge aus Gewinnentnahmen von marktbestimmten Betrieben			
2134	Sonstige Finanzerträge			
2135	Erträge aus Dividenden/Gewinnausschüttungen			
2136	Sonstige nicht finanzierungswirksame Finanzerträge			
21	Summe Erträge	111 405,17	95 500,00	15 905,17
221	Personalaufwand	0,00	0,00	0,00
2211	Personalaufwand (Bezüge, Nebengebühren, Mehrleistungen)			
2212	Gesetzlicher und freiwilliger Sozialaufwand			
2213	Sonstiger Personalaufwand			
2214	Nicht finanzierungswirksamer Personalaufwand			
222	Sachaufwand	176 609,78	171 900,00	4 709,78
2221	Gebrauchs- und Verbrauchsgüter, Handelswaren	2 553,64	500,00	2 053,64
2222	Verwaltungs- und Betriebsaufwand			
2223	Leasing- und Mietaufwand			
2224	Instandhaltung	1 412,44	2 000,00	-587,56
2225	Sonstiger Sachaufwand	-1 341,69	1 000,00	-2 341,69
2226	Nicht finanzierungswirksamer Sachaufwand	173 985,39	168 400,00	5 585,39

Straßen- und Wasserbau, Verkehr (Gruppe 6)

MVAG	Mittelverwendungs- und aufbringungsgruppen (1. und 2. Ebene)	RA 2024	VA 2024	RA - VA
223	Transferaufwand	0,00	0,00	0,00
2231	Transferaufwand an Träger des öffentlichen Rechts			
2232	Transferaufwand an Beteiligungen			
2233	Transferaufwand an Unternehmen (mit Finanzunternehmen)			
2234	Transferaufwand an Haushalte und Organisationen ohne Erwerbscharakter			
2235	Transferaufwand an das Ausland			
2236	Investitions- und Tilgungszuschüsse zwischen Unternehmungen und Betrieben der Gebietskörperschaft und der Gebietskörperschaft			
2237	Nicht finanzierungswirksamer Transferaufwand			
224	Finanzaufwand	0,00	0,00	0,00
2241	Aufwendungen für Zinsen			
2242	Zinsen und sonstige Aufwendungen aus derivativen Finanzinstrumenten mit und ohne Grundgeschäft			
2243	Gewinnentnahmen von Unternehmungen und marktbestimmten Betrieben der Gebietskörperschaft (innerhalb der Gebietskörperschaft)			
2244	Sonstiger Finanzaufwand			
2245	Nicht finanzierungswirksamer Finanzaufwand			
22	Summe Aufwendungen	176 609,78	171 900,00	4 709,78
SA0	Saldo (0) Nettoergebnis (21 - 22)	-65 204,61	-76 400,00	11 195,39
230	Entnahmen von Haushaltsrücklagen	0,00	0,00	0,00
2301	Entnahmen von Haushaltsrücklagen			
240	Zuweisungen an Haushaltsrücklagen	0,00	0,00	0,00
2401	Zuweisungen an Haushaltsrücklagen			
SA01	Saldo (01) Haushaltsrücklagen (230 - 240)	0,00	0,00	0,00
SA00	Saldo (00) Nettoergebnis nach Haushaltsrücklagen (Saldo 0 + Saldo 01)	-65 204,61	-76 400,00	11 195,39

Wirtschaftsförderung (Gruppe 7)

MVAG	Mittelverwendungs- und aufbringungsgruppen (1. und 2. Ebene)	RA 2024	VA 2024	RA - VA
211	Erträge aus der operativen Verwaltungstätigkeit	7 089,80	13 400,00	-6 310,20
2111	Erträge aus eigenen Abgaben			
2112	Erträge aus Ertragsanteilen			
2113	Erträge aus Gebühren	6 982,20	5 000,00	1 982,20
2114	Erträge aus Leistungen			
2115	Erträge aus Besitz und wirtschaftlicher Tätigkeit			
2116	Erträge aus Veräußerung und sonstige Erträge	107,60	8 400,00	-8 292,40
2117	Nicht finanzierungswirksame operative Erträge			
212	Erträge aus Transfers	17 532,45	5 700,00	11 832,45
2121	Transferertrag von Trägern des öffentlichen Rechts	13 000,00	3 400,00	9 600,00
2122	Transferertrag von Beteiligungen			
2123	Transferertrag von Unternehmen (mit Finanzunternehmen)			
2124	Transferertrag von Haushalten und Organisationen ohne Erwerbscharakter			
2125	Transferertrag vom Ausland			
2126	Investitions- und Tilgungszuschüsse zwischen Unternehmungen und Betrieben der Gebietskörperschaft und der Gebietskörperschaft			
2127	Nicht finanzierungswirksamer Transferertrag	4 532,45	2 300,00	2 232,45
213	Finanzerträge	0,00	0,00	0,00
2131	Erträge aus Zinsen			
2132	Erträge aus Zinsen aus derivativen Finanzinstrumenten mit und ohne Grundgeschäft			
2133	Erträge aus Gewinnentnahmen von marktbestimmten Betrieben			
2134	Sonstige Finanzerträge			
2135	Erträge aus Dividenden/Gewinnausschüttungen			
2136	Sonstige nicht finanzierungswirksame Finanzerträge			
21	Summe Erträge	24 622,25	19 100,00	5 522,25
221	Personalaufwand	8 280,92	9 100,00	-819,08
2211	Personalaufwand (Bezüge, Nebengebühren, Mehrleistungen)	6 570,20	7 300,00	-729,80
2212	Gesetzlicher und freiwilliger Sozialaufwand	1 710,72	1 800,00	-89,28
2213	Sonstiger Personalaufwand			
2214	Nicht finanzierungswirksamer Personalaufwand			
222	Sachaufwand	42 333,88	34 400,00	7 933,88
2221	Gebrauchs- und Verbrauchsgüter, Handelswaren	529,40	2 300,00	-1 770,60
2222	Verwaltungs- und Betriebsaufwand	293,35	300,00	-6,65
2223	Leasing- und Mietaufwand			
2224	Instandhaltung			
2225	Sonstiger Sachaufwand	38 749,21	29 000,00	9 749,21
2226	Nicht finanzierungswirksamer Sachaufwand	2 761,92	2 800,00	-38,08

Wirtschaftsförderung (Gruppe 7)

MVAG	Mittelverwendungs- und aufbringungsgruppen (1. und 2. Ebene)	RA 2024	VA 2024	RA - VA
223	Transferaufwand	6 485,20	6 000,00	485,20
2231	Transferaufwand an Träger des öffentlichen Rechts			
2232	Transferaufwand an Beteiligungen			
2233	Transferaufwand an Unternehmen (mit Finanzunternehmen)			
2234	Transferaufwand an Haushalte und Organisationen ohne Erwerbscharakter	6 485,20	6 000,00	485,20
2235	Transferaufwand an das Ausland			
2236	Investitions- und Tilgungszuschüsse zwischen Unternehmungen und Betrieben der Gebietskörperschaft und der Gebietskörperschaft			
2237	Nicht finanzierungswirksamer Transferaufwand			
224	Finanzaufwand	0,00	0,00	0,00
2241	Aufwendungen für Zinsen			
2242	Zinsen und sonstige Aufwendungen aus derivativen Finanzinstrumenten mit und ohne Grundgeschäft			
2243	Gewinnentnahmen von Unternehmungen und marktbestimmten Betrieben der Gebietskörperschaft (innerhalb der Gebietskörperschaft)			
2244	Sonstiger Finanzaufwand			
2245	Nicht finanzierungswirksamer Finanzaufwand			
22	Summe Aufwendungen	57 100,00	49 500,00	7 600,00
SA0	Saldo (0) Nettoergebnis (21 - 22)	-32 477,75	-30 400,00	-2 077,75
230	Entnahmen von Haushaltsrücklagen	0,00	0,00	0,00
2301	Entnahmen von Haushaltsrücklagen			
240	Zuweisungen an Haushaltsrücklagen	0,00	0,00	0,00
2401	Zuweisungen an Haushaltsrücklagen			
SA01	Saldo (01) Haushaltsrücklagen (230 - 240)	0,00	0,00	0,00
SA00	Saldo (00) Nettoergebnis nach Haushaltsrücklagen (Saldo 0 + Saldo 01)	-32 477,75	-30 400,00	-2 077,75

Dienstleistungen (Gruppe 8)

MVAG	Mittelverwendungs- und aufbringungsgruppen (1. und 2. Ebene)	RA 2024	VA 2024	RA - VA
211	Erträge aus der operativen Verwaltungstätigkeit	665 385,50	632 700,00	32 685,50
2111	Erträge aus eigenen Abgaben	8 962,43		8 962,43
2112	Erträge aus Ertragsanteilen			
2113	Erträge aus Gebühren	534 248,13	520 100,00	14 148,13
2114	Erträge aus Leistungen	26 557,39	50 600,00	-24 042,61
2115	Erträge aus Besitz und wirtschaftlicher Tätigkeit	91 108,80	59 600,00	31 508,80
2116	Erträge aus Veräußerung und sonstige Erträge	4 508,75	2 400,00	2 108,75
2117	Nicht finanzierungswirksame operative Erträge			
212	Erträge aus Transfers	524 361,86	342 300,00	182 061,86
2121	Transferertrag von Trägern des öffentlichen Rechts	470 646,29	290 600,00	180 046,29
2122	Transferertrag von Beteiligungen			
2123	Transferertrag von Unternehmen (mit Finanzunternehmen)			
2124	Transferertrag von Haushalten und Organisationen ohne Erwerbscharakter			
2125	Transferertrag vom Ausland			
2126	Investitions- und Tilgungszuschüsse zwischen Unternehmungen und Betrieben der Gebietskörperschaft und der Gebietskörperschaft			
2127	Nicht finanzierungswirksamer Transferertrag	53 715,57	51 700,00	2 015,57
213	Finanzerträge	0,00	0,00	0,00
2131	Erträge aus Zinsen			
2132	Erträge aus Zinsen aus derivativen Finanzinstrumenten mit und ohne Grundgeschäft			
2133	Erträge aus Gewinnentnahmen von marktbestimmten Betrieben			
2134	Sonstige Finanzerträge			
2135	Erträge aus Dividenden/Gewinnausschüttungen			
2136	Sonstige nicht finanzierungswirksame Finanzerträge			
21	Summe Erträge	1 189 747,36	975 000,00	214 747,36
221	Personalaufwand	253 766,82	255 200,00	-1 433,18
2211	Personalaufwand (Bezüge, Nebengebühren, Mehrleistungen)	197 007,53	198 400,00	-1 392,47
2212	Gesetzlicher und freiwilliger Sozialaufwand	46 251,62	46 100,00	151,62
2213	Sonstiger Personalaufwand			
2214	Nicht finanzierungswirksamer Personalaufwand	10 507,67	10 700,00	-192,33
222	Sachaufwand	871 088,62	820 400,00	50 688,62
2221	Gebrauchs- und Verbrauchsgüter, Handelswaren	67 300,21	51 500,00	15 800,21
2222	Verwaltungs- und Betriebsaufwand	96 544,12	146 900,00	-50 355,88
2223	Leasing- und Mietaufwand	69 642,74	79 700,00	-10 057,26
2224	Instandhaltung	99 403,56	113 400,00	-13 996,44
2225	Sonstiger Sachaufwand	182 659,25	83 000,00	99 659,25
2226	Nicht finanzierungswirksamer Sachaufwand	355 538,74	345 900,00	9 638,74

Dienstleistungen (Gruppe 8)

MVAG	Mittelverwendungs- und aufbringungsgruppen (1. und 2. Ebene)	RA 2024	VA 2024	RA - VA
223	Transferaufwand	0,00	0,00	0,00
2231	Transferaufwand an Träger des öffentlichen Rechts			
2232	Transferaufwand an Beteiligungen			
2233	Transferaufwand an Unternehmen (mit Finanzunternehmen)			
2234	Transferaufwand an Haushalte und Organisationen ohne Erwerbscharakter			
2235	Transferaufwand an das Ausland			
2236	Investitions- und Tilgungszuschüsse zwischen Unternehmungen und Betrieben der Gebietskörperschaft und der Gebietskörperschaft			
2237	Nicht finanzierungswirksamer Transferaufwand			
224	Finanzaufwand	57 228,71	46 100,00	11 128,71
2241	Aufwendungen für Zinsen	57 228,71	46 100,00	11 128,71
2242	Zinsen und sonstige Aufwendungen aus derivativen Finanzinstrumenten mit und ohne Grundgeschäft			
2243	Gewinnentnahmen von Unternehmungen und marktbestimmten Betrieben der Gebietskörperschaft (innerhalb der Gebietskörperschaft)			
2244	Sonstiger Finanzaufwand			
2245	Nicht finanzierungswirksamer Finanzaufwand			
22	Summe Aufwendungen	1 182 084,15	1 121 700,00	60 384,15
SA0	Saldo (0) Nettoergebnis (21 - 22)	7 663,21	-146 700,00	154 363,21
230	Entnahmen von Haushaltsrücklagen	0,00	0,00	0,00
2301	Entnahmen von Haushaltsrücklagen			
240	Zuweisungen an Haushaltsrücklagen	0,00	0,00	0,00
2401	Zuweisungen an Haushaltsrücklagen			
SA01	Saldo (01) Haushaltsrücklagen (230 - 240)	0,00	0,00	0,00
SA00	Saldo (00) Nettoergebnis nach Haushaltsrücklagen (Saldo 0 + Saldo 01)	7 663,21	-146 700,00	154 363,21

Finanzwirtschaft (Gruppe 9)

MVAG	Mittelverwendungs- und aufbringungsgruppen (1. und 2. Ebene)	RA 2024	VA 2024	RA - VA
211	Erträge aus der operativen Verwaltungstätigkeit	1 947 877,21	1 911 000,00	36 877,21
2111	Erträge aus eigenen Abgaben	789 897,60	806 000,00	-16 102,40
2112	Erträge aus Ertragsanteilen	1 090 271,23	1 105 000,00	-14 728,77
2113	Erträge aus Gebühren			
2114	Erträge aus Leistungen			
2115	Erträge aus Besitz und wirtschaftlicher Tätigkeit			
2116	Erträge aus Veräußerung und sonstige Erträge	67 708,38		67 708,38
2117	Nicht finanzierungswirksame operative Erträge			
212	Erträge aus Transfers	106 476,46	5 000,00	101 476,46
2121	Transferertrag von Trägern des öffentlichen Rechts	106 476,46	5 000,00	101 476,46
2122	Transferertrag von Beteiligungen			
2123	Transferertrag von Unternehmen (mit Finanzunternehmen)			
2124	Transferertrag von Haushalten und Organisationen ohne Erwerbscharakter			
2125	Transferertrag vom Ausland			
2126	Investitions- und Tilgungszuschüsse zwischen Unternehmungen und Betrieben der Gebietskörperschaft und der Gebietskörperschaft			
2127	Nicht finanzierungswirksamer Transferertrag			
213	Finanzerträge	30,24	0,00	30,24
2131	Erträge aus Zinsen	30,24		30,24
2132	Erträge aus Zinsen aus derivativen Finanzinstrumenten mit und ohne Grundgeschäft			
2133	Erträge aus Gewinnentnahmen von marktbestimmten Betrieben			
2134	Sonstige Finanzerträge			
2135	Erträge aus Dividenden/Gewinnausschüttungen			
2136	Sonstige nicht finanzierungswirksame Finanzerträge			
21	Summe Erträge	2 054 383,91	1 916 000,00	138 383,91
221	Personalaufwand	0,00	0,00	0,00
2211	Personalaufwand (Bezüge, Nebengebühren, Mehrleistungen)			
2212	Gesetzlicher und freiwilliger Sozialaufwand			
2213	Sonstiger Personalaufwand			
2214	Nicht finanzierungswirksamer Personalaufwand			
222	Sachaufwand	177 231,37	159 400,00	17 831,37
2221	Gebrauchs- und Verbrauchsgüter, Handelswaren			
2222	Verwaltungs- und Betriebsaufwand			
2223	Leasing- und Mietaufwand			
2224	Instandhaltung			
2225	Sonstiger Sachaufwand	177 231,37	159 400,00	17 831,37
2226	Nicht finanzierungswirksamer Sachaufwand			

Finanzwirtschaft (Gruppe 9)

MVAG	Mittelverwendungs- und aufbringungsgruppen (1. und 2. Ebene)	RA 2024	VA 2024	RA - VA
223	Transferaufwand	0,00	0,00	0,00
2231	Transferaufwand an Träger des öffentlichen Rechts			
2232	Transferaufwand an Beteiligungen			
2233	Transferaufwand an Unternehmen (mit Finanzunternehmen)			
2234	Transferaufwand an Haushalte und Organisationen ohne Erwerbscharakter			
2235	Transferaufwand an das Ausland			
2236	Investitions- und Tilgungszuschüsse zwischen Unternehmungen und Betrieben der Gebietskörperschaft und der Gebietskörperschaft			
2237	Nicht finanzierungswirksamer Transferaufwand			
224	Finanzaufwand	1 462,72	9 000,00	-7 537,28
2241	Aufwendungen für Zinsen	119,85	7 000,00	-6 880,15
2242	Zinsen und sonstige Aufwendungen aus derivativen Finanzinstrumenten mit und ohne Grundgeschäft			
2243	Gewinnentnahmen von Unternehmungen und marktbestimmten Betrieben der Gebietskörperschaft (innerhalb der Gebietskörperschaft)			
2244	Sonstiger Finanzaufwand	1 342,87	2 000,00	-657,13
2245	Nicht finanzierungswirksamer Finanzaufwand			
22	Summe Aufwendungen	178 694,09	168 400,00	10 294,09
SA0	Saldo (0) Nettoergebnis (21 - 22)	1 875 689,82	1 747 600,00	128 089,82
230	Entnahmen von Haushaltsrücklagen	46 624,67	0,00	46 624,67
2301	Entnahmen von Haushaltsrücklagen	46 624,67		46 624,67
240	Zuweisungen an Haushaltsrücklagen	0,00	0,00	0,00
2401	Zuweisungen an Haushaltsrücklagen			
SA01	Saldo (01) Haushaltsrücklagen (230 - 240)	46 624,67	0,00	46 624,67
SA00	Saldo (00) Nettoergebnis nach Haushaltsrücklagen (Saldo 0 + Saldo 01)	1 922 314,49	1 747 600,00	174 714,49

Finanzierungshaushalt Bereichsbudget 1. und 2. Ebene
(Anlage 1b)

Vertretungskörper und allgemeine Verwaltung (Gruppe 0)

MVAG	Mittelverwendungs- und aufbringungsgruppen (1. und 2. Ebene)	RA 2024	VA 2024	RA - VA
311	Einzahlungen aus operativer Verwaltungstätigkeit	90 641,26	75 000,00	15 641,26
3111	Einzahlungen aus eigenen Abgaben			
3112	Einzahlungen aus Ertragsanteilen			
3113	Einzahlungen aus Gebühren			
3114	Einzahlungen aus Leistungen	24 480,83	10 000,00	14 480,83
3115	Einzahlungen aus Besitz und wirtschaftlicher Tätigkeit			
3116	Einzahlungen aus Veräußerung von geringwertigen Wirtschaftsgütern (GWG) und sonstige Einzahlungen	66 160,43	65 000,00	1 160,43
312	Einzahlungen aus Transfers	0,00	0,00	0,00
3121	Transferzahlungen von Trägern des öffentlichen Rechts			
3122	Transferzahlungen von Beteiligten			
3123	Transferzahlungen von Unternehmen (inkl. Finanzunternehmen)			
3124	Transferzahlungen von Haushalten und Organisationen ohne Erwerbscharakter			
3125	Transferzahlungen vom Ausland			
3126	Investitions- und Tilgungszuschüsse zwischen Unternehmungen und Betrieben der Gebietskörperschaft und der Gebietskörperschaft			
313	Einzahlungen aus Finanzerträgen	0,00	0,00	0,00
3131	Einzahlungen aus Zinserträgen			
3132	Einzahlungen aus Zinsen aus derivativen Finanzinstrumenten mit und ohne Grundgeschäft			
3133	Einzahlungen aus Gewinnentnahmen von marktbestimmten Betrieben			
3134	Sonstige Einzahlungen aus Finanzerträgen			
3135	Einzahlungen aus Dividenden/Gewinnausschüttungen			
31	Summe Einzahlungen operative Gebarung	90 641,26	75 000,00	15 641,26
321	Auszahlungen aus Personalaufwand	224 506,77	217 600,00	6 906,77
3211	Auszahlungen für Personalaufwand (Bezüge, Nebengebühren, und Mehrleistungsvergütungen)	171 136,96	166 100,00	5 036,96
3212	Auszahlungen für gesetzliche und freiwillige Sozialaufwendungen	53 369,81	51 500,00	1 869,81
3213	Auszahlungen aus sonstigem Personalaufwand			
322	Auszahlungen aus Sachaufwand	226 091,77	206 100,00	19 991,77
3221	Auszahlungen für Gebrauchs- und Verbrauchsgüter, Handelswaren	9 973,46	10 800,00	-826,54
3222	Auszahlungen für Verwaltungs- und Betriebsaufwand	36 314,91	33 800,00	2 514,91
3223	Auszahlungen für Leasing- und Mietaufwand	3 614,04	5 000,00	-1 385,96
3224	Auszahlungen für Instandhaltung	1 356,10	500,00	856,10
3225	Sonstige Auszahlungen aus Sachaufwand	174 833,26	156 000,00	18 833,26
3226	Auszahlungen aus der Inanspruchnahme von Haftungen			
323	Auszahlungen aus Transfers	18 576,23	14 900,00	3 676,23
3231	Transferzahlungen an Träger des öffentlichen Rechts	4 685,00	4 200,00	485,00

Vertretungskörper und allgemeine Verwaltung (Gruppe 0)

MVAG	Mittelverwendungs- und aufbringungsgruppen (1. und 2. Ebene)	RA 2024	VA 2024	RA - VA
3232	Transferzahlungen an Beteiligungen			
3233	Transferzahlungen an Unternehmen (inkl. Finanzunternehmen)			
3234	Transferzahlungen an Haushalte und Organisationen ohne Erwerbscharakter	13 891,23	10 700,00	3 191,23
3235	Transferzahlungen an das Ausland			
3236	Investitions- und Tilgungszuschüsse zwischen Unternehmungen und Betrieben der Gebietskörperschaft und der Gebietskörperschaft			
324	Auszahlungen aus Finanzaufwand	0,00	0,00	0,00
3241	Auszahlungen für Zinsen			
3242	Auszahlungen für Zinsen aus derivativen Finanzinstrumenten mit und ohne Grundgeschäft			
3243	Auszahlungen aus Gewinnentnahmen von marktbestimmten Betrieben			
3244	Sonstige Auszahlungen aus Finanzaufwendungen			
32	Summe Auszahlungen operative Gebarung	469 174,77	438 600,00	30 574,77
SA1	Saldo (1) Geldfluss aus der operativen Gebarung (31 – 32)	-378 533,51	-363 600,00	-14 933,51
331	Einzahlungen aus der Investitionstätigkeit	0,00	0,00	0,00
3311	Einzahlungen aus der Veräußerung von immateriellem Vermögen			
3312	Einzahlungen aus der Veräußerung von Grundstücken und Grundstückeinrichtungen			
3313	Einzahlungen aus der Veräußerung von Gebäuden und Bauten			
3314	Einzahlungen aus der Veräußerung von technischen Anlagen, Fahrzeugen und Maschinen			
3315	Einzahlungen aus der Veräußerung von Amts-, Betriebs- und Geschäftsausstattung			
3316	Einzahlungen aus der Veräußerung von Kulturgütern			
3317	Einzahlungen aus der Veräußerung von Beteiligungen			
3318	Einzahlungen aus der Veräußerung von kofinanzierten Schutzbauten			
332	Einzahlungen aus der Rückzahlung von Darlehen sowie gewährten Vorschüssen	0,00	0,00	0,00
3321	Einzahlungen aus Darlehen an Träger des öffentlichen Rechts			
3322	Einzahlungen aus Darlehen an Beteiligungen			
3323	Einzahlungen aus Darlehen an Unternehmen und Haushalte			
3325	Einzahlungen aus Vorschüssen und Anzahlungen			
333	Einzahlungen aus Kapitaltransfers	0,00	0,00	0,00
3331	Kapitaltransferzahlungen von Trägern des öffentlichen Rechts			
3332	Kapitaltransferzahlungen von Beteiligungen			
3333	Kapitaltransferzahlungen von Unternehmen			
3334	Kapitaltransferzahlungen von Haushalten und Organisationen ohne Erwerbscharakter			
3335	Kapitaltransferzahlungen vom Ausland			

Vertretungskörper und allgemeine Verwaltung (Gruppe 0)

MVAG	Mittelverwendungs- und aufbringungsgruppen (1. und 2. Ebene)	RA 2024	VA 2024	RA - VA
33	Summe Einzahlungen investive Gebarung	0,00	0,00	0,00
341	Auszahlungen aus der Investitionstätigkeit	23 292,62	500,00	22 792,62
3411	Auszahlungen für den Erwerb von immateriellem Vermögen	5 394,62	500,00	4 894,62
3412	Auszahlungen für den Erwerb von Grundstücken und Grundstückseinrichtungen			
3413	Auszahlungen für den Erwerb von Gebäuden und Bauten			
3414	Auszahlungen für den Erwerb von technischen Anlagen, Fahrzeugen und Maschinen			
3415	Auszahlungen für den Erwerb von Amts-, Betriebs- und Geschäftsausstattung	17 898,00		17 898,00
3416	Auszahlungen für den Erwerb von Kulturgütern			
3417	Auszahlungen für den Erwerb von Beteiligungen			
3418	Auszahlungen für den Erwerb von kofinanzierten Schutzbauten			
342	Auszahlungen aus der Gewährung von Darlehen sowie gewährten Vorschüssen	0,00	0,00	0,00
3421	Auszahlungen von Darlehen an Träger des öffentlichen Rechts			
3422	Auszahlungen von Darlehen an Beteiligungen			
3423	Auszahlungen von Darlehen an Unternehmen und Haushalte			
3425	Auszahlungen von Vorschüssen und Anzahlungen			
343	Auszahlungen aus Kapitaltransfers	0,00	0,00	0,00
3431	Kapitaltransferzahlungen an Träger des öffentlichen Rechts			
3432	Kapitaltransferzahlungen an Beteiligungen			
3433	Kapitaltransferzahlungen an Unternehmen (Finanzunternehmen)			
3434	Kapitaltransferzahlungen an Haushalte und Organisationen ohne Erwerbscharakter			
3435	Kapitaltransferzahlungen an das Ausland			
34	Summe Auszahlungen investive Gebarung	23 292,62	500,00	22 792,62
SA2	Saldo (2) Geldfluss aus der investiven Gebarung (33 – 34)	-23 292,62	-500,00	-22 792,62
SA3	Saldo (3) Nettofinanzierungssaldo (Saldo 1 + Saldo 2)	-401 826,13	-364 100,00	-37 726,13
351	Einzahlungen aus der Aufnahme von Finanzschulden	0,00	0,00	0,00
3511	Einzahlungen aus empfangenen Darlehen von öffentlichen Körperschaften und Rechtsträgern			
3512	Einzahlungen aus empfangenen Darlehen von Beteiligungen			
3513	Einzahlungen aus empfangenen Darlehen von Unternehmen und privaten Haushalten			
3514	Einzahlungen aus Finanzschulden (Finanzunternehmen)			
3515	Einzahlungen aus Aufnahmen von Leasingverbindlichkeiten			
353	Einzahlungen infolge eines Kapitaltausches bei derivativen Finanzinstrumenten mit Grundgeschäft	0,00	0,00	0,00
3530	Einzahlungen infolge eines Kapitaltausches bei derivativen Finanzinstrumenten mit Grundgeschäft			

Vertretungskörper und allgemeine Verwaltung (Gruppe 0)

MVAG	Mittelverwendungs- und aufbringungsgruppen (1. und 2. Ebene)	RA 2024	VA 2024	RA - VA
355	Einzahlungen aus dem Abgang von Finanzinstrumenten	0,00	0,00	0,00
3550	Einzahlungen aus dem Abgang von Finanzinstrumenten			
35	Summe Einzahlungen aus der Finanzierungstätigkeit	0,00	0,00	0,00
361	Auszahlungen aus der Tilgung von Finanzschulden	0,00	0,00	0,00
3611	Auszahlungen aus empfangenen Darlehen von öffentlichen Körperschaften und Rechtsträgern			
3612	Auszahlungen aus empfangenen Darlehen von Beteiligungen			
3613	Auszahlungen aus empfangenen Darlehen von Unternehmen und privaten Haushalten			
3614	Auszahlungen aus Finanzschulden			
3615	Auszahlungen aus Rückzahlungen von Leasingverbindlichkeiten			
363	Auszahlungen infolge eines Kapitaltausches bei derivativen Finanzinstrumenten mit Grundgeschäft	0,00	0,00	0,00
3630	Auszahlungen infolge eines Kapitaltausches bei derivativen Finanzinstrumenten mit Grundgeschäft			
365	Auszahlungen für den Erwerb von Finanzinstrumenten	0,00	0,00	0,00
3650	Auszahlungen für den Erwerb von Finanzinstrumenten			
36	Summe Auszahlungen aus der Finanzierungstätigkeit	0,00	0,00	0,00
SA4	Saldo (4) Geldfluss aus der Finanzierungstätigkeit (35 – 36)	0,00	0,00	0,00
SA5	Saldo (5) Geldfluss aus der voranschlagswirksamen Gebarung (Saldo 3 + Saldo 4)	-401 826,13	-364 100,00	-37 726,13

Öffentliche Ordnung und Sicherheit (Gruppe 1)

MVAG	Mittelverwendungs- und aufbringungsgruppen (1. und 2. Ebene)	RA 2024	VA 2024	RA - VA
311	Einzahlungen aus operativer Verwaltungstätigkeit	1 162,00	2 000,00	-838,00
3111	Einzahlungen aus eigenen Abgaben			
3112	Einzahlungen aus Ertragsanteilen			
3113	Einzahlungen aus Gebühren			
3114	Einzahlungen aus Leistungen	1 152,00	2 000,00	-848,00
3115	Einzahlungen aus Besitz und wirtschaftlicher Tätigkeit			
3116	Einzahlungen aus Veräußerung von geringwertigen Wirtschaftsgütern (GWG) und sonstige Einzahlungen	10,00		10,00
312	Einzahlungen aus Transfers	140 000,00	150 000,00	-10 000,00
3121	Transferzahlungen von Trägern des öffentlichen Rechts	140 000,00	150 000,00	-10 000,00
3122	Transferzahlungen von Beteiligten			
3123	Transferzahlungen von Unternehmen (inkl. Finanzunternehmen)			
3124	Transferzahlungen von Haushalten und Organisationen ohne Erwerbscharakter			
3125	Transferzahlungen vom Ausland			
3126	Investitions- und Tilgungszuschüsse zwischen Unternehmungen und Betrieben der Gebietskörperschaft und der Gebietskörperschaft			
313	Einzahlungen aus Finanzerträgen	0,00	0,00	0,00
3131	Einzahlungen aus Zinserträgen			
3132	Einzahlungen aus Zinsen aus derivativen Finanzinstrumenten mit und ohne Grundgeschäft			
3133	Einzahlungen aus Gewinnentnahmen von marktbestimmten Betrieben			
3134	Sonstige Einzahlungen aus Finanzerträgen			
3135	Einzahlungen aus Dividenden/Gewinnausschüttungen			
31	Summe Einzahlungen operative Gebarung	141 162,00	152 000,00	-10 838,00
321	Auszahlungen aus Personalaufwand	0,00	0,00	0,00
3211	Auszahlungen für Personalaufwand (Bezüge, Nebengebühren, und Mehrleistungsvergütungen)			
3212	Auszahlungen für gesetzliche und freiwillige Sozialaufwendungen			
3213	Auszahlungen aus sonstigem Personalaufwand			
322	Auszahlungen aus Sachaufwand	11 189,01	6 500,00	4 689,01
3221	Auszahlungen für Verbrauchs- und Verbrauchsgüter, Handelswaren	2 908,44	100,00	2 808,44
3222	Auszahlungen für Verwaltungs- und Betriebsaufwand	6 420,11	4 700,00	1 720,11
3223	Auszahlungen für Leasing- und Mietaufwand			
3224	Auszahlungen für Instandhaltung			
3225	Sonstige Auszahlungen aus Sachaufwand	1 860,46	1 700,00	160,46
3226	Auszahlungen aus der Inanspruchnahme von Haftungen			
323	Auszahlungen aus Transfers	10 216,51	10 300,00	-83,49
3231	Transferzahlungen an Träger des öffentlichen Rechts	10 000,00	10 000,00	

Öffentliche Ordnung und Sicherheit (Gruppe 1)

MVAG	Mittelverwendungs- und aufbringungsgruppen (1. und 2. Ebene)	RA 2024	VA 2024	RA - VA
3232	Transferzahlungen an Beteiligungen			
3233	Transferzahlungen an Unternehmen (inkl. Finanzunternehmen)			
3234	Transferzahlungen an Haushalte und Organisationen ohne Erwerbscharakter	216,51	300,00	-83,49
3235	Transferzahlungen an das Ausland			
3236	Investitions- und Tilgungszuschüsse zwischen Unternehmungen und Betrieben der Gebietskörperschaft und der Gebietskörperschaft			
324	Auszahlungen aus Finanzaufwand	0,00	0,00	0,00
3241	Auszahlungen für Zinsen			
3242	Auszahlungen für Zinsen aus derivativen Finanzinstrumenten mit und ohne Grundgeschäft			
3243	Auszahlungen aus Gewinnentnahmen von marktbestimmten Betrieben			
3244	Sonstige Auszahlungen aus Finanzaufwendungen			
32	Summe Auszahlungen operative Gebarung	21 405,52	16 800,00	4 605,52
SA1	Saldo (1) Geldfluss aus der operativen Gebarung (31 – 32)	119 756,48	135 200,00	-15 443,52
331	Einzahlungen aus der Investitionstätigkeit	0,00	0,00	0,00
3311	Einzahlungen aus der Veräußerung von immateriellem Vermögen			
3312	Einzahlungen aus der Veräußerung von Grundstücken und Grundstückeinrichtungen			
3313	Einzahlungen aus der Veräußerung von Gebäuden und Bauten			
3314	Einzahlungen aus der Veräußerung von technischen Anlagen, Fahrzeugen und Maschinen			
3315	Einzahlungen aus der Veräußerung von Amts-, Betriebs- und Geschäftsausstattung			
3316	Einzahlungen aus der Veräußerung von Kulturgütern			
3317	Einzahlungen aus der Veräußerung von Beteiligungen			
3318	Einzahlungen aus der Veräußerung von kofinanzierten Schutzbauten			
332	Einzahlungen aus der Rückzahlung von Darlehen sowie gewährten Vorschüssen	0,00	0,00	0,00
3321	Einzahlungen aus Darlehen an Träger des öffentlichen Rechts			
3322	Einzahlungen aus Darlehen an Beteiligungen			
3323	Einzahlungen aus Darlehen an Unternehmen und Haushalte			
3325	Einzahlungen aus Vorschüssen und Anzahlungen			
333	Einzahlungen aus Kapitaltransfers	210 374,00	160 000,00	50 374,00
3331	Kapitaltransferzahlungen von Trägern des öffentlichen Rechts	210 374,00	160 000,00	50 374,00
3332	Kapitaltransferzahlungen von Beteiligungen			
3333	Kapitaltransferzahlungen von Unternehmen			
3334	Kapitaltransferzahlungen von Haushalten und Organisationen ohne Erwerbscharakter			
3335	Kapitaltransferzahlungen vom Ausland			

Öffentliche Ordnung und Sicherheit (Gruppe 1)

MVAG	Mittelverwendungs- und aufbringungsgruppen (1. und 2. Ebene)	RA 2024	VA 2024	RA - VA
33	Summe Einzahlungen investive Gebarung	210 374,00	160 000,00	50 374,00
341	Auszahlungen aus der Investitionstätigkeit	920 269,06	580 000,00	340 269,06
3411	Auszahlungen für den Erwerb von immateriellem Vermögen			
3412	Auszahlungen für den Erwerb von Grundstücken und Grundstückseinrichtungen			
3413	Auszahlungen für den Erwerb von Gebäuden und Bauten	449 693,08	100 000,00	349 693,08
3414	Auszahlungen für den Erwerb von technischen Anlagen, Fahrzeugen und Maschinen	470 575,98	480 000,00	-9 424,02
3415	Auszahlungen für den Erwerb von Amts-, Betriebs- und Geschäftsausstattung			
3416	Auszahlungen für den Erwerb von Kulturgütern			
3417	Auszahlungen für den Erwerb von Beteiligungen			
3418	Auszahlungen für den Erwerb von kofinanzierten Schutzbauten			
342	Auszahlungen aus der Gewährung von Darlehen sowie gewährten Vorschüssen	0,00	0,00	0,00
3421	Auszahlungen von Darlehen an Träger des öffentlichen Rechts			
3422	Auszahlungen von Darlehen an Beteiligungen			
3423	Auszahlungen von Darlehen an Unternehmen und Haushalte			
3425	Auszahlungen von Vorschüssen und Anzahlungen			
343	Auszahlungen aus Kapitaltransfers	0,00	0,00	0,00
3431	Kapitaltransferzahlungen an Träger des öffentlichen Rechts			
3432	Kapitaltransferzahlungen an Beteiligungen			
3433	Kapitaltransferzahlungen an Unternehmen (Finanzunternehmen)			
3434	Kapitaltransferzahlungen an Haushalte und Organisationen ohne Erwerbscharakter			
3435	Kapitaltransferzahlungen an das Ausland			
34	Summe Auszahlungen investive Gebarung	920 269,06	580 000,00	340 269,06
SA2	Saldo (2) Geldfluss aus der investiven Gebarung (33 – 34)	-709 895,06	-420 000,00	-289 895,06
SA3	Saldo (3) Nettofinanzierungssaldo (Saldo 1 + Saldo 2)	-590 138,58	-284 800,00	-305 338,58
351	Einzahlungen aus der Aufnahme von Finanzschulden	189 000,00	189 000,00	0,00
3511	Einzahlungen aus empfangenen Darlehen von öffentlichen Körperschaften und Rechtsträgern			
3512	Einzahlungen aus empfangenen Darlehen von Beteiligungen			
3513	Einzahlungen aus empfangenen Darlehen von Unternehmen und privaten Haushalten			
3514	Einzahlungen aus Finanzschulden (Finanzunternehmen)	189 000,00	189 000,00	
3515	Einzahlungen aus Aufnahmen von Leasingverbindlichkeiten			
353	Einzahlungen infolge eines Kapitaltausches bei derivativen Finanzinstrumenten mit Grundgeschäft	0,00	0,00	0,00
3530	Einzahlungen infolge eines Kapitaltausches bei derivativen Finanzinstrumenten mit Grundgeschäft			

Öffentliche Ordnung und Sicherheit (Gruppe 1)

MVAG	Mittelverwendungs- und aufbringungsgruppen (1. und 2. Ebene)	RA 2024	VA 2024	RA - VA
355	Einzahlungen aus dem Abgang von Finanzinstrumenten	0,00	0,00	0,00
3550	Einzahlungen aus dem Abgang von Finanzinstrumenten			
35	Summe Einzahlungen aus der Finanzierungstätigkeit	189 000,00	189 000,00	0,00
361	Auszahlungen aus der Tilgung von Finanzschulden	0,00	0,00	0,00
3611	Auszahlungen aus empfangenen Darlehen von öffentlichen Körperschaften und Rechtsträgern			
3612	Auszahlungen aus empfangenen Darlehen von Beteiligungen			
3613	Auszahlungen aus empfangenen Darlehen von Unternehmen und privaten Haushalten			
3614	Auszahlungen aus Finanzschulden			
3615	Auszahlungen aus Rückzahlungen von Leasingverbindlichkeiten			
363	Auszahlungen infolge eines Kapitaltausches bei derivativen Finanzinstrumenten mit Grundgeschäft	0,00	0,00	0,00
3630	Auszahlungen infolge eines Kapitaltausches bei derivativen Finanzinstrumenten mit Grundgeschäft			
365	Auszahlungen für den Erwerb von Finanzinstrumenten	0,00	0,00	0,00
3650	Auszahlungen für den Erwerb von Finanzinstrumenten			
36	Summe Auszahlungen aus der Finanzierungstätigkeit	0,00	0,00	0,00
SA4	Saldo (4) Geldfluss aus der Finanzierungstätigkeit (35 – 36)	189 000,00	189 000,00	0,00
SA5	Saldo (5) Geldfluss aus der voranschlagswirksamen Gebarung (Saldo 3 + Saldo 4)	-401 138,58	-95 800,00	-305 338,58

Unterricht, Erziehung, Sport und Wissenschaft (Gruppe 2)

MVAG	Mittelverwendungs- und aufbringungsgruppen (1. und 2. Ebene)	RA 2024	VA 2024	RA - VA
311	Einzahlungen aus operativer Verwaltungstätigkeit	65 745,16	52 100,00	13 645,16
3111	Einzahlungen aus eigenen Abgaben			
3112	Einzahlungen aus Ertragsanteilen			
3113	Einzahlungen aus Gebühren			
3114	Einzahlungen aus Leistungen	22 963,34	31 200,00	-8 236,66
3115	Einzahlungen aus Besitz und wirtschaftlicher Tätigkeit	1 404,48	1 100,00	304,48
3116	Einzahlungen aus Veräußerung von geringwertigen Wirtschaftsgütern (GWG) und sonstige Einzahlungen	41 377,34	19 800,00	21 577,34
312	Einzahlungen aus Transfers	67 736,25	70 000,00	-2 263,75
3121	Transferzahlungen von Trägern des öffentlichen Rechts	67 736,25	70 000,00	-2 263,75
3122	Transferzahlungen von Beteiligten			
3123	Transferzahlungen von Unternehmen (inkl. Finanzunternehmen)			
3124	Transferzahlungen von Haushalten und Organisationen ohne Erwerbscharakter			
3125	Transferzahlungen vom Ausland			
3126	Investitions- und Tilgungszuschüsse zwischen Unternehmungen und Betrieben der Gebietskörperschaft und der Gebietskörperschaft			
313	Einzahlungen aus Finanzerträgen	0,00	0,00	0,00
3131	Einzahlungen aus Zinserträgen			
3132	Einzahlungen aus Zinsen aus derivativen Finanzinstrumenten mit und ohne Grundgeschäft			
3133	Einzahlungen aus Gewinnentnahmen von marktbestimmten Betrieben			
3134	Sonstige Einzahlungen aus Finanzerträgen			
3135	Einzahlungen aus Dividenden/Gewinnausschüttungen			
31	Summe Einzahlungen operative Gebarung	133 481,41	122 100,00	11 381,41
321	Auszahlungen aus Personalaufwand	139 095,94	168 300,00	-29 204,06
3211	Auszahlungen für Personalaufwand (Bezüge, Nebengebühren, und Mehrleistungsvergütungen)	112 457,35	140 800,00	-28 342,65
3212	Auszahlungen für gesetzliche und freiwillige Sozialaufwendungen	26 638,59	27 500,00	-861,41
3213	Auszahlungen aus sonstigem Personalaufwand			
322	Auszahlungen aus Sachaufwand	218 090,80	202 700,00	15 390,80
3221	Auszahlungen für Gebrauchs- und Verbrauchsgüter, Handelswaren	29 224,51	23 600,00	5 624,51
3222	Auszahlungen für Verwaltungs- und Betriebsaufwand	46 578,04	68 900,00	-22 321,96
3223	Auszahlungen für Leasing- und Mietaufwand	1 163,90	1 200,00	-36,10
3224	Auszahlungen für Instandhaltung	8 545,00	10 300,00	-1 755,00
3225	Sonstige Auszahlungen aus Sachaufwand	132 579,35	98 700,00	33 879,35
3226	Auszahlungen aus der Inanspruchnahme von Haftungen			
323	Auszahlungen aus Transfers	91 262,60	84 100,00	7 162,60
3231	Transferzahlungen an Träger des öffentlichen Rechts	84 757,10	78 000,00	6 757,10

Unterricht, Erziehung, Sport und Wissenschaft (Gruppe 2)

MVAG	Mittelverwendungs- und aufbringungsgruppen (1. und 2. Ebene)	RA 2024	VA 2024	RA - VA
3232	Transferzahlungen an Beteiligungen			
3233	Transferzahlungen an Unternehmen (inkl. Finanzunternehmen)			
3234	Transferzahlungen an Haushalte und Organisationen ohne Erwerbscharakter	6 505,50	6 100,00	405,50
3235	Transferzahlungen an das Ausland			
3236	Investitions- und Tilgungszuschüsse zwischen Unternehmungen und Betrieben der Gebietskörperschaft und der Gebietskörperschaft			
324	Auszahlungen aus Finanzaufwand	102 998,74	0,00	102 998,74
3241	Auszahlungen für Zinsen	102 998,74		102 998,74
3242	Auszahlungen für Zinsen aus derivativen Finanzinstrumenten mit und ohne Grundgeschäft			
3243	Auszahlungen aus Gewinnentnahmen von marktbestimmten Betrieben			
3244	Sonstige Auszahlungen aus Finanzaufwendungen			
32	Summe Auszahlungen operative Gebarung	551 448,08	455 100,00	96 348,08
SA1	Saldo (1) Geldfluss aus der operativen Gebarung (31 – 32)	-417 966,67	-333 000,00	-84 966,67
331	Einzahlungen aus der Investitionstätigkeit	0,00	0,00	0,00
3311	Einzahlungen aus der Veräußerung von immateriellem Vermögen			
3312	Einzahlungen aus der Veräußerung von Grundstücken und Grundstückeinrichtungen			
3313	Einzahlungen aus der Veräußerung von Gebäuden und Bauten			
3314	Einzahlungen aus der Veräußerung von technischen Anlagen, Fahrzeugen und Maschinen			
3315	Einzahlungen aus der Veräußerung von Amts-, Betriebs- und Geschäftsausstattung			
3316	Einzahlungen aus der Veräußerung von Kulturgütern			
3317	Einzahlungen aus der Veräußerung von Beteiligungen			
3318	Einzahlungen aus der Veräußerung von kofinanzierten Schutzbauten			
332	Einzahlungen aus der Rückzahlung von Darlehen sowie gewährten Vorschüssen	0,00	0,00	0,00
3321	Einzahlungen aus Darlehen an Träger des öffentlichen Rechts			
3322	Einzahlungen aus Darlehen an Beteiligungen			
3323	Einzahlungen aus Darlehen an Unternehmen und Haushalte			
3325	Einzahlungen aus Vorschüssen und Anzahlungen			
333	Einzahlungen aus Kapitaltransfers	0,00	0,00	0,00
3331	Kapitaltransferzahlungen von Trägern des öffentlichen Rechts			
3332	Kapitaltransferzahlungen von Beteiligungen			
3333	Kapitaltransferzahlungen von Unternehmen			
3334	Kapitaltransferzahlungen von Haushalten und Organisationen ohne Erwerbscharakter			
3335	Kapitaltransferzahlungen vom Ausland			

Unterricht, Erziehung, Sport und Wissenschaft (Gruppe 2)

MVAG	Mittelverwendungs- und aufbringungsgruppen (1. und 2. Ebene)	RA 2024	VA 2024	RA - VA
33	Summe Einzahlungen investive Gebarung	0,00	0,00	0,00
341	Auszahlungen aus der Investitionstätigkeit	223 440,40	2 000,00	221 440,40
3411	Auszahlungen für den Erwerb von immateriellem Vermögen			
3412	Auszahlungen für den Erwerb von Grundstücken und Grundstückseinrichtungen			
3413	Auszahlungen für den Erwerb von Gebäuden und Bauten	189 006,99		189 006,99
3414	Auszahlungen für den Erwerb von technischen Anlagen, Fahrzeugen und Maschinen			
3415	Auszahlungen für den Erwerb von Amts-, Betriebs- und Geschäftsausstattung	34 433,41	2 000,00	32 433,41
3416	Auszahlungen für den Erwerb von Kulturgütern			
3417	Auszahlungen für den Erwerb von Beteiligungen			
3418	Auszahlungen für den Erwerb von kofinanzierten Schutzbauten			
342	Auszahlungen aus der Gewährung von Darlehen sowie gewährten Vorschüssen	0,00	0,00	0,00
3421	Auszahlungen von Darlehen an Träger des öffentlichen Rechts			
3422	Auszahlungen von Darlehen an Beteiligungen			
3423	Auszahlungen von Darlehen an Unternehmen und Haushalte			
3425	Auszahlungen von Vorschüssen und Anzahlungen			
343	Auszahlungen aus Kapitaltransfers	0,00	0,00	0,00
3431	Kapitaltransferzahlungen an Träger des öffentlichen Rechts			
3432	Kapitaltransferzahlungen an Beteiligungen			
3433	Kapitaltransferzahlungen an Unternehmen (Finanzunternehmen)			
3434	Kapitaltransferzahlungen an Haushalte und Organisationen ohne Erwerbscharakter			
3435	Kapitaltransferzahlungen an das Ausland			
34	Summe Auszahlungen investive Gebarung	223 440,40	2 000,00	221 440,40
SA2	Saldo (2) Geldfluss aus der investiven Gebarung (33 – 34)	-223 440,40	-2 000,00	-221 440,40
SA3	Saldo (3) Nettofinanzierungssaldo (Saldo 1 + Saldo 2)	-641 407,07	-335 000,00	-306 407,07
351	Einzahlungen aus der Aufnahme von Finanzschulden	558 000,00	0,00	558 000,00
3511	Einzahlungen aus empfangenen Darlehen von öffentlichen Körperschaften und Rechtsträgern			
3512	Einzahlungen aus empfangenen Darlehen von Beteiligungen			
3513	Einzahlungen aus empfangenen Darlehen von Unternehmen und privaten Haushalten			
3514	Einzahlungen aus Finanzschulden (Finanzunternehmen)	558 000,00		558 000,00
3515	Einzahlungen aus Aufnahmen von Leasingverbindlichkeiten			
353	Einzahlungen infolge eines Kapitaltausches bei derivativen Finanzinstrumenten mit Grundgeschäft	0,00	0,00	0,00
3530	Einzahlungen infolge eines Kapitaltausches bei derivativen Finanzinstrumenten mit Grundgeschäft			

Unterricht, Erziehung, Sport und Wissenschaft (Gruppe 2)

MVAG	Mittelverwendungs- und aufbringungsgruppen (1. und 2. Ebene)	RA 2024	VA 2024	RA - VA
355	Einzahlungen aus dem Abgang von Finanzinstrumenten	0,00	0,00	0,00
3550	Einzahlungen aus dem Abgang von Finanzinstrumenten			
35	Summe Einzahlungen aus der Finanzierungstätigkeit	558 000,00	0,00	558 000,00
361	Auszahlungen aus der Tilgung von Finanzschulden	91 244,58	70 000,00	21 244,58
3611	Auszahlungen aus empfangenen Darlehen von öffentlichen Körperschaften und Rechtsträgern			
3612	Auszahlungen aus empfangenen Darlehen von Beteiligungen			
3613	Auszahlungen aus empfangenen Darlehen von Unternehmen und privaten Haushalten			
3614	Auszahlungen aus Finanzschulden	91 244,58	70 000,00	21 244,58
3615	Auszahlungen aus Rückzahlungen von Leasingverbindlichkeiten			
363	Auszahlungen infolge eines Kapitaltausches bei derivativen Finanzinstrumenten mit Grundgeschäft	0,00	0,00	0,00
3630	Auszahlungen infolge eines Kapitaltausches bei derivativen Finanzinstrumenten mit Grundgeschäft			
365	Auszahlungen für den Erwerb von Finanzinstrumenten	0,00	0,00	0,00
3650	Auszahlungen für den Erwerb von Finanzinstrumenten			
36	Summe Auszahlungen aus der Finanzierungstätigkeit	91 244,58	70 000,00	21 244,58
SA4	Saldo (4) Geldfluss aus der Finanzierungstätigkeit (35 – 36)	466 755,42	-70 000,00	536 755,42
SA5	Saldo (5) Geldfluss aus der voranschlagswirksamen Gebarung (Saldo 3 + Saldo 4)	-174 651,65	-405 000,00	230 348,35

Kunst, Kultur und Kultus (Gruppe 3)

MVAG	Mittelverwendungs- und aufbringungsgruppen (1. und 2. Ebene)	RA 2024	VA 2024	RA - VA
311	Einzahlungen aus operativer Verwaltungstätigkeit	5 444,05	9 600,00	-4 155,95
3111	Einzahlungen aus eigenen Abgaben			
3112	Einzahlungen aus Ertragsanteilen			
3113	Einzahlungen aus Gebühren			
3114	Einzahlungen aus Leistungen			
3115	Einzahlungen aus Besitz und wirtschaftlicher Tätigkeit	5 382,05	9 500,00	-4 117,95
3116	Einzahlungen aus Veräußerung von geringwertigen Wirtschaftsgütern (GWG) und sonstige Einzahlungen	62,00	100,00	-38,00
312	Einzahlungen aus Transfers	0,00	0,00	0,00
3121	Transferzahlungen von Trägern des öffentlichen Rechts			
3122	Transferzahlungen von Beteiligten			
3123	Transferzahlungen von Unternehmen (inkl. Finanzunternehmen)			
3124	Transferzahlungen von Haushalten und Organisationen ohne Erwerbscharakter			
3125	Transferzahlungen vom Ausland			
3126	Investitions- und Tilgungszuschüsse zwischen Unternehmungen und Betrieben der Gebietskörperschaft und der Gebietskörperschaft			
313	Einzahlungen aus Finanzerträgen	0,00	0,00	0,00
3131	Einzahlungen aus Zinserträgen			
3132	Einzahlungen aus Zinsen aus derivativen Finanzinstrumenten mit und ohne Grundgeschäft			
3133	Einzahlungen aus Gewinnentnahmen von marktbestimmten Betrieben			
3134	Sonstige Einzahlungen aus Finanzerträgen			
3135	Einzahlungen aus Dividenden/Gewinnausschüttungen			
31	Summe Einzahlungen operative Gebarung	5 444,05	9 600,00	-4 155,95
321	Auszahlungen aus Personalaufwand	0,00	0,00	0,00
3211	Auszahlungen für Personalaufwand (Bezüge, Nebengebühren, und Mehrleistungsvergütungen)			
3212	Auszahlungen für gesetzliche und freiwillige Sozialaufwendungen			
3213	Auszahlungen aus sonstigem Personalaufwand			
322	Auszahlungen aus Sachaufwand	25 078,02	26 100,00	-1 021,98
3221	Auszahlungen für Gebrauchs- und Verbrauchsgüter, Handelswaren	125,00	1 700,00	-1 575,00
3222	Auszahlungen für Verwaltungs- und Betriebsaufwand	3 213,96	2 000,00	1 213,96
3223	Auszahlungen für Leasing- und Mietaufwand	21 527,09	18 000,00	3 527,09
3224	Auszahlungen für Instandhaltung	111,97	500,00	-388,03
3225	Sonstige Auszahlungen aus Sachaufwand	100,00	3 900,00	-3 800,00
3226	Auszahlungen aus der Inanspruchnahme von Haftungen			
323	Auszahlungen aus Transfers	19 165,41	41 600,00	-22 434,59
3231	Transferzahlungen an Träger des öffentlichen Rechts	9 147,13	36 000,00	-26 852,87

Kunst, Kultur und Kultus (Gruppe 3)

MVAG	Mittelverwendungs- und aufbringungsgruppen (1. und 2. Ebene)	RA 2024	VA 2024	RA - VA
3232	Transferzahlungen an Beteiligungen			
3233	Transferzahlungen an Unternehmen (inkl. Finanzunternehmen)			
3234	Transferzahlungen an Haushalte und Organisationen ohne Erwerbscharakter	10 018,28	5 600,00	4 418,28
3235	Transferzahlungen an das Ausland			
3236	Investitions- und Tilgungszuschüsse zwischen Unternehmungen und Betrieben der Gebietskörperschaft und der Gebietskörperschaft			
324	Auszahlungen aus Finanzaufwand	0,00	0,00	0,00
3241	Auszahlungen für Zinsen			
3242	Auszahlungen für Zinsen aus derivativen Finanzinstrumenten mit und ohne Grundgeschäft			
3243	Auszahlungen aus Gewinnentnahmen von marktbestimmten Betrieben			
3244	Sonstige Auszahlungen aus Finanzaufwendungen			
32	Summe Auszahlungen operative Gebarung	44 243,43	67 700,00	-23 456,57
SA1	Saldo (1) Geldfluss aus der operativen Gebarung (31 – 32)	-38 799,38	-58 100,00	19 300,62
331	Einzahlungen aus der Investitionstätigkeit	0,00	0,00	0,00
3311	Einzahlungen aus der Veräußerung von immateriellem Vermögen			
3312	Einzahlungen aus der Veräußerung von Grundstücken und Grundstückeinrichtungen			
3313	Einzahlungen aus der Veräußerung von Gebäuden und Bauten			
3314	Einzahlungen aus der Veräußerung von technischen Anlagen, Fahrzeugen und Maschinen			
3315	Einzahlungen aus der Veräußerung von Amts-, Betriebs- und Geschäftsausstattung			
3316	Einzahlungen aus der Veräußerung von Kulturgütern			
3317	Einzahlungen aus der Veräußerung von Beteiligungen			
3318	Einzahlungen aus der Veräußerung von kofinanzierten Schutzbauten			
332	Einzahlungen aus der Rückzahlung von Darlehen sowie gewährten Vorschüssen	0,00	0,00	0,00
3321	Einzahlungen aus Darlehen an Träger des öffentlichen Rechts			
3322	Einzahlungen aus Darlehen an Beteiligungen			
3323	Einzahlungen aus Darlehen an Unternehmen und Haushalte			
3325	Einzahlungen aus Vorschüssen und Anzahlungen			
333	Einzahlungen aus Kapitaltransfers	0,00	0,00	0,00
3331	Kapitaltransferzahlungen von Trägern des öffentlichen Rechts			
3332	Kapitaltransferzahlungen von Beteiligungen			
3333	Kapitaltransferzahlungen von Unternehmen			
3334	Kapitaltransferzahlungen von Haushalten und Organisationen ohne Erwerbscharakter			
3335	Kapitaltransferzahlungen vom Ausland			

Kunst, Kultur und Kultus (Gruppe 3)

MVAG	Mittelverwendungs- und aufbringungsgruppen (1. und 2. Ebene)	RA 2024	VA 2024	RA - VA
33	Summe Einzahlungen investive Gebarung	0,00	0,00	0,00
341	Auszahlungen aus der Investitionstätigkeit	0,00	0,00	0,00
3411	Auszahlungen für den Erwerb von immateriellem Vermögen			
3412	Auszahlungen für den Erwerb von Grundstücken und Grundstückseinrichtungen			
3413	Auszahlungen für den Erwerb von Gebäuden und Bauten			
3414	Auszahlungen für den Erwerb von technischen Anlagen, Fahrzeugen und Maschinen			
3415	Auszahlungen für den Erwerb von Amts-, Betriebs- und Geschäftsausstattung			
3416	Auszahlungen für den Erwerb von Kulturgütern			
3417	Auszahlungen für den Erwerb von Beteiligungen			
3418	Auszahlungen für den Erwerb von kofinanzierten Schutzbauten			
342	Auszahlungen aus der Gewährung von Darlehen sowie gewährten Vorschüssen	0,00	0,00	0,00
3421	Auszahlungen von Darlehen an Träger des öffentlichen Rechts			
3422	Auszahlungen von Darlehen an Beteiligungen			
3423	Auszahlungen von Darlehen an Unternehmen und Haushalte			
3425	Auszahlungen von Vorschüssen und Anzahlungen			
343	Auszahlungen aus Kapitaltransfers	0,00	0,00	0,00
3431	Kapitaltransferzahlungen an Träger des öffentlichen Rechts			
3432	Kapitaltransferzahlungen an Beteiligungen			
3433	Kapitaltransferzahlungen an Unternehmen (Finanzunternehmen)			
3434	Kapitaltransferzahlungen an Haushalte und Organisationen ohne Erwerbscharakter			
3435	Kapitaltransferzahlungen an das Ausland			
34	Summe Auszahlungen investive Gebarung	0,00	0,00	0,00
SA2	Saldo (2) Geldfluss aus der investiven Gebarung (33 – 34)	0,00	0,00	0,00
SA3	Saldo (3) Nettofinanzierungssaldo (Saldo 1 + Saldo 2)	-38 799,38	-58 100,00	19 300,62
351	Einzahlungen aus der Aufnahme von Finanzschulden	0,00	0,00	0,00
3511	Einzahlungen aus empfangenen Darlehen von öffentlichen Körperschaften und Rechtsträgern			
3512	Einzahlungen aus empfangenen Darlehen von Beteiligungen			
3513	Einzahlungen aus empfangenen Darlehen von Unternehmen und privaten Haushalten			
3514	Einzahlungen aus Finanzschulden (Finanzunternehmen)			
3515	Einzahlungen aus Aufnahmen von Leasingverbindlichkeiten			
353	Einzahlungen infolge eines Kapitaltausches bei derivativen Finanzinstrumenten mit Grundgeschäft	0,00	0,00	0,00
3530	Einzahlungen infolge eines Kapitaltausches bei derivativen Finanzinstrumenten mit Grundgeschäft			

Kunst, Kultur und Kultus (Gruppe 3)

MVAG	Mittelverwendungs- und aufbringungsgruppen (1. und 2. Ebene)	RA 2024	VA 2024	RA - VA
355	Einzahlungen aus dem Abgang von Finanzinstrumenten	0,00	0,00	0,00
3550	Einzahlungen aus dem Abgang von Finanzinstrumenten			
35	Summe Einzahlungen aus der Finanzierungstätigkeit	0,00	0,00	0,00
361	Auszahlungen aus der Tilgung von Finanzschulden	0,00	0,00	0,00
3611	Auszahlungen aus empfangenen Darlehen von öffentlichen Körperschaften und Rechtsträgern			
3612	Auszahlungen aus empfangenen Darlehen von Beteiligungen			
3613	Auszahlungen aus empfangenen Darlehen von Unternehmen und privaten Haushalten			
3614	Auszahlungen aus Finanzschulden			
3615	Auszahlungen aus Rückzahlungen von Leasingverbindlichkeiten			
363	Auszahlungen infolge eines Kapitaltausches bei derivativen Finanzinstrumenten mit Grundgeschäft	0,00	0,00	0,00
3630	Auszahlungen infolge eines Kapitaltausches bei derivativen Finanzinstrumenten mit Grundgeschäft			
365	Auszahlungen für den Erwerb von Finanzinstrumenten	0,00	0,00	0,00
3650	Auszahlungen für den Erwerb von Finanzinstrumenten			
36	Summe Auszahlungen aus der Finanzierungstätigkeit	0,00	0,00	0,00
SA4	Saldo (4) Geldfluss aus der Finanzierungstätigkeit (35 – 36)	0,00	0,00	0,00
SA5	Saldo (5) Geldfluss aus der voranschlagswirksamen Gebarung (Saldo 3 + Saldo 4)	-38 799,38	-58 100,00	19 300,62

Soziale Wohlfahrt und Wohnbauförderung (Gruppe 4)

MVAG	Mittelverwendungs- und aufbringungsgruppen (1. und 2. Ebene)	RA 2024	VA 2024	RA - VA
311	Einzahlungen aus operativer Verwaltungstätigkeit	0,00	0,00	0,00
3111	Einzahlungen aus eigenen Abgaben			
3112	Einzahlungen aus Ertragsanteilen			
3113	Einzahlungen aus Gebühren			
3114	Einzahlungen aus Leistungen			
3115	Einzahlungen aus Besitz und wirtschaftlicher Tätigkeit			
3116	Einzahlungen aus Veräußerung von geringwertigen Wirtschaftsgütern (GWG) und sonstige Einzahlungen			
312	Einzahlungen aus Transfers	0,00	0,00	0,00
3121	Transferzahlungen von Trägern des öffentlichen Rechts			
3122	Transferzahlungen von Beteiligten			
3123	Transferzahlungen von Unternehmen (inkl. Finanzunternehmen)			
3124	Transferzahlungen von Haushalten und Organisationen ohne Erwerbscharakter			
3125	Transferzahlungen vom Ausland			
3126	Investitions- und Tilgungszuschüsse zwischen Unternehmungen und Betrieben der Gebietskörperschaft und der Gebietskörperschaft			
313	Einzahlungen aus Finanzerträgen	0,00	0,00	0,00
3131	Einzahlungen aus Zinserträgen			
3132	Einzahlungen aus Zinsen aus derivativen Finanzinstrumenten mit und ohne Grundgeschäft			
3133	Einzahlungen aus Gewinnentnahmen von marktbestimmten Betrieben			
3134	Sonstige Einzahlungen aus Finanzerträgen			
3135	Einzahlungen aus Dividenden/Gewinnausschüttungen			
31	Summe Einzahlungen operative Gebarung	0,00	0,00	0,00
321	Auszahlungen aus Personalaufwand	0,00	0,00	0,00
3211	Auszahlungen für Personalaufwand (Bezüge, Nebengebühren, und Mehrleistungsvergütungen)			
3212	Auszahlungen für gesetzliche und freiwillige Sozialaufwendungen			
3213	Auszahlungen aus sonstigem Personalaufwand			
322	Auszahlungen aus Sachaufwand	600,00	300,00	300,00
3221	Auszahlungen für Verbrauchs- und Verbrauchsgüter, Handelswaren	600,00	300,00	300,00
3222	Auszahlungen für Verwaltungs- und Betriebsaufwand			
3223	Auszahlungen für Leasing- und Mietaufwand			
3224	Auszahlungen für Instandhaltung			
3225	Sonstige Auszahlungen aus Sachaufwand			
3226	Auszahlungen aus der Inanspruchnahme von Haftungen			
323	Auszahlungen aus Transfers	303 639,70	322 700,00	-19 060,30
3231	Transferzahlungen an Träger des öffentlichen Rechts	301 663,70	310 200,00	-8 536,30

Soziale Wohlfahrt und Wohnbauförderung (Gruppe 4)

MVAG	Mittelverwendungs- und aufbringungsgruppen (1. und 2. Ebene)	RA 2024	VA 2024	RA - VA
3232	Transferzahlungen an Beteiligungen			
3233	Transferzahlungen an Unternehmen (inkl. Finanzunternehmen)			
3234	Transferzahlungen an Haushalte und Organisationen ohne Erwerbscharakter	1 976,00	12 500,00	-10 524,00
3235	Transferzahlungen an das Ausland			
3236	Investitions- und Tilgungszuschüsse zwischen Unternehmungen und Betrieben der Gebietskörperschaft und der Gebietskörperschaft			
324	Auszahlungen aus Finanzaufwand	0,00	0,00	0,00
3241	Auszahlungen für Zinsen			
3242	Auszahlungen für Zinsen aus derivativen Finanzinstrumenten mit und ohne Grundgeschäft			
3243	Auszahlungen aus Gewinnentnahmen von marktbestimmten Betrieben			
3244	Sonstige Auszahlungen aus Finanzaufwendungen			
32	Summe Auszahlungen operative Gebarung	304 239,70	323 000,00	-18 760,30
SA1	Saldo (1) Geldfluss aus der operativen Gebarung (31 – 32)	-304 239,70	-323 000,00	18 760,30
331	Einzahlungen aus der Investitionstätigkeit	0,00	0,00	0,00
3311	Einzahlungen aus der Veräußerung von immateriellem Vermögen			
3312	Einzahlungen aus der Veräußerung von Grundstücken und Grundstückeinrichtungen			
3313	Einzahlungen aus der Veräußerung von Gebäuden und Bauten			
3314	Einzahlungen aus der Veräußerung von technischen Anlagen, Fahrzeugen und Maschinen			
3315	Einzahlungen aus der Veräußerung von Amts-, Betriebs- und Geschäftsausstattung			
3316	Einzahlungen aus der Veräußerung von Kulturgütern			
3317	Einzahlungen aus der Veräußerung von Beteiligungen			
3318	Einzahlungen aus der Veräußerung von kofinanzierten Schutzbauten			
332	Einzahlungen aus der Rückzahlung von Darlehen sowie gewährten Vorschüssen	0,00	0,00	0,00
3321	Einzahlungen aus Darlehen an Träger des öffentlichen Rechts			
3322	Einzahlungen aus Darlehen an Beteiligungen			
3323	Einzahlungen aus Darlehen an Unternehmen und Haushalte			
3325	Einzahlungen aus Vorschüssen und Anzahlungen			
333	Einzahlungen aus Kapitaltransfers	0,00	0,00	0,00
3331	Kapitaltransferzahlungen von Trägern des öffentlichen Rechts			
3332	Kapitaltransferzahlungen von Beteiligungen			
3333	Kapitaltransferzahlungen von Unternehmen			
3334	Kapitaltransferzahlungen von Haushalten und Organisationen ohne Erwerbscharakter			
3335	Kapitaltransferzahlungen vom Ausland			

Soziale Wohlfahrt und Wohnbauförderung (Gruppe 4)

MVAG	Mittelverwendungs- und aufbringungsgruppen (1. und 2. Ebene)	RA 2024	VA 2024	RA - VA
33	Summe Einzahlungen investive Gebarung	0,00	0,00	0,00
341	Auszahlungen aus der Investitionstätigkeit	0,00	0,00	0,00
3411	Auszahlungen für den Erwerb von immateriellem Vermögen			
3412	Auszahlungen für den Erwerb von Grundstücken und Grundstückseinrichtungen			
3413	Auszahlungen für den Erwerb von Gebäuden und Bauten			
3414	Auszahlungen für den Erwerb von technischen Anlagen, Fahrzeugen und Maschinen			
3415	Auszahlungen für den Erwerb von Amts-, Betriebs- und Geschäftsausstattung			
3416	Auszahlungen für den Erwerb von Kulturgütern			
3417	Auszahlungen für den Erwerb von Beteiligungen			
3418	Auszahlungen für den Erwerb von kofinanzierten Schutzbauten			
342	Auszahlungen aus der Gewährung von Darlehen sowie gewährten Vorschüssen	0,00	0,00	0,00
3421	Auszahlungen von Darlehen an Träger des öffentlichen Rechts			
3422	Auszahlungen von Darlehen an Beteiligungen			
3423	Auszahlungen von Darlehen an Unternehmen und Haushalte			
3425	Auszahlungen von Vorschüssen und Anzahlungen			
343	Auszahlungen aus Kapitaltransfers	0,00	0,00	0,00
3431	Kapitaltransferzahlungen an Träger des öffentlichen Rechts			
3432	Kapitaltransferzahlungen an Beteiligungen			
3433	Kapitaltransferzahlungen an Unternehmen (Finanzunternehmen)			
3434	Kapitaltransferzahlungen an Haushalte und Organisationen ohne Erwerbscharakter			
3435	Kapitaltransferzahlungen an das Ausland			
34	Summe Auszahlungen investive Gebarung	0,00	0,00	0,00
SA2	Saldo (2) Geldfluss aus der investiven Gebarung (33 – 34)	0,00	0,00	0,00
SA3	Saldo (3) Nettofinanzierungssaldo (Saldo 1 + Saldo 2)	-304 239,70	-323 000,00	18 760,30
351	Einzahlungen aus der Aufnahme von Finanzschulden	0,00	0,00	0,00
3511	Einzahlungen aus empfangenen Darlehen von öffentlichen Körperschaften und Rechtsträgern			
3512	Einzahlungen aus empfangenen Darlehen von Beteiligungen			
3513	Einzahlungen aus empfangenen Darlehen von Unternehmen und privaten Haushalten			
3514	Einzahlungen aus Finanzschulden (Finanzunternehmen)			
3515	Einzahlungen aus Aufnahmen von Leasingverbindlichkeiten			
353	Einzahlungen infolge eines Kapitaltausches bei derivativen Finanzinstrumenten mit Grundgeschäft	0,00	0,00	0,00
3530	Einzahlungen infolge eines Kapitaltausches bei derivativen Finanzinstrumenten mit Grundgeschäft			

Soziale Wohlfahrt und Wohnbauförderung (Gruppe 4)

MVAG	Mittelverwendungs- und aufbringungsgruppen (1. und 2. Ebene)	RA 2024	VA 2024	RA - VA
355	Einzahlungen aus dem Abgang von Finanzinstrumenten	0,00	0,00	0,00
3550	Einzahlungen aus dem Abgang von Finanzinstrumenten			
35	Summe Einzahlungen aus der Finanzierungstätigkeit	0,00	0,00	0,00
361	Auszahlungen aus der Tilgung von Finanzschulden	0,00	0,00	0,00
3611	Auszahlungen aus empfangenen Darlehen von öffentlichen Körperschaften und Rechtsträgern			
3612	Auszahlungen aus empfangenen Darlehen von Beteiligungen			
3613	Auszahlungen aus empfangenen Darlehen von Unternehmen und privaten Haushalten			
3614	Auszahlungen aus Finanzschulden			
3615	Auszahlungen aus Rückzahlungen von Leasingverbindlichkeiten			
363	Auszahlungen infolge eines Kapitaltausches bei derivativen Finanzinstrumenten mit Grundgeschäft	0,00	0,00	0,00
3630	Auszahlungen infolge eines Kapitaltausches bei derivativen Finanzinstrumenten mit Grundgeschäft			
365	Auszahlungen für den Erwerb von Finanzinstrumenten	0,00	0,00	0,00
3650	Auszahlungen für den Erwerb von Finanzinstrumenten			
36	Summe Auszahlungen aus der Finanzierungstätigkeit	0,00	0,00	0,00
SA4	Saldo (4) Geldfluss aus der Finanzierungstätigkeit (35 – 36)	0,00	0,00	0,00
SA5	Saldo (5) Geldfluss aus der voranschlagswirksamen Gebarung (Saldo 3 + Saldo 4)	-304 239,70	-323 000,00	18 760,30

Gesundheit (Gruppe 5)

MVAG	Mittelverwendungs- und aufbringungsgruppen (1. und 2. Ebene)	RA 2024	VA 2024	RA - VA
311	Einzahlungen aus operativer Verwaltungstätigkeit	1 872,80	1 900,00	-27,20
3111	Einzahlungen aus eigenen Abgaben			
3112	Einzahlungen aus Ertragsanteilen			
3113	Einzahlungen aus Gebühren			
3114	Einzahlungen aus Leistungen			
3115	Einzahlungen aus Besitz und wirtschaftlicher Tätigkeit			
3116	Einzahlungen aus Veräußerung von geringwertigen Wirtschaftsgütern (GWG) und sonstige Einzahlungen	1 872,80	1 900,00	-27,20
312	Einzahlungen aus Transfers	0,00	0,00	0,00
3121	Transferzahlungen von Trägern des öffentlichen Rechts			
3122	Transferzahlungen von Beteiligten			
3123	Transferzahlungen von Unternehmen (inkl. Finanzunternehmen)			
3124	Transferzahlungen von Haushalten und Organisationen ohne Erwerbscharakter			
3125	Transferzahlungen vom Ausland			
3126	Investitions- und Tilgungszuschüsse zwischen Unternehmungen und Betrieben der Gebietskörperschaft und der Gebietskörperschaft			
313	Einzahlungen aus Finanzerträgen	0,00	0,00	0,00
3131	Einzahlungen aus Zinserträgen			
3132	Einzahlungen aus Zinsen aus derivativen Finanzinstrumenten mit und ohne Grundgeschäft			
3133	Einzahlungen aus Gewinnentnahmen von marktbestimmten Betrieben			
3134	Sonstige Einzahlungen aus Finanzerträgen			
3135	Einzahlungen aus Dividenden/Gewinnausschüttungen			
31	Summe Einzahlungen operative Gebarung	1 872,80	1 900,00	-27,20
321	Auszahlungen aus Personalaufwand	0,00	0,00	0,00
3211	Auszahlungen für Personalaufwand (Bezüge, Nebengebühren, und Mehrleistungsvergütungen)			
3212	Auszahlungen für gesetzliche und freiwillige Sozialaufwendungen			
3213	Auszahlungen aus sonstigem Personalaufwand			
322	Auszahlungen aus Sachaufwand	1 687,74	7 000,00	-5 312,26
3221	Auszahlungen für Verbrauchs- und Verbrauchsgüter, Handelswaren			
3222	Auszahlungen für Verwaltungs- und Betriebsaufwand	152,91	1 000,00	-847,09
3223	Auszahlungen für Leasing- und Mietaufwand			
3224	Auszahlungen für Instandhaltung			
3225	Sonstige Auszahlungen aus Sachaufwand	1 534,83	6 000,00	-4 465,17
3226	Auszahlungen aus der Inanspruchnahme von Haftungen			
323	Auszahlungen aus Transfers	365 019,88	356 000,00	9 019,88
3231	Transferzahlungen an Träger des öffentlichen Rechts	365 019,88	356 000,00	9 019,88

Gesundheit (Gruppe 5)

MVAG	Mittelverwendungs- und aufbringungsgruppen (1. und 2. Ebene)	RA 2024	VA 2024	RA - VA
3232	Transferzahlungen an Beteiligungen			
3233	Transferzahlungen an Unternehmen (inkl. Finanzunternehmen)			
3234	Transferzahlungen an Haushalte und Organisationen ohne Erwerbscharakter			
3235	Transferzahlungen an das Ausland			
3236	Investitions- und Tilgungszuschüsse zwischen Unternehmungen und Betrieben der Gebietskörperschaft und der Gebietskörperschaft			
324	Auszahlungen aus Finanzaufwand	0,00	0,00	0,00
3241	Auszahlungen für Zinsen			
3242	Auszahlungen für Zinsen aus derivativen Finanzinstrumenten mit und ohne Grundgeschäft			
3243	Auszahlungen aus Gewinnentnahmen von marktbestimmten Betrieben			
3244	Sonstige Auszahlungen aus Finanzaufwendungen			
32	Summe Auszahlungen operative Gebarung	366 707,62	363 000,00	3 707,62
SA1	Saldo (1) Geldfluss aus der operativen Gebarung (31 – 32)	-364 834,82	-361 100,00	-3 734,82
331	Einzahlungen aus der Investitionstätigkeit	0,00	0,00	0,00
3311	Einzahlungen aus der Veräußerung von immateriellem Vermögen			
3312	Einzahlungen aus der Veräußerung von Grundstücken und Grundstückeinrichtungen			
3313	Einzahlungen aus der Veräußerung von Gebäuden und Bauten			
3314	Einzahlungen aus der Veräußerung von technischen Anlagen, Fahrzeugen und Maschinen			
3315	Einzahlungen aus der Veräußerung von Amts-, Betriebs- und Geschäftsausstattung			
3316	Einzahlungen aus der Veräußerung von Kulturgütern			
3317	Einzahlungen aus der Veräußerung von Beteiligungen			
3318	Einzahlungen aus der Veräußerung von kofinanzierten Schutzbauten			
332	Einzahlungen aus der Rückzahlung von Darlehen sowie gewährten Vorschüssen	0,00	0,00	0,00
3321	Einzahlungen aus Darlehen an Träger des öffentlichen Rechts			
3322	Einzahlungen aus Darlehen an Beteiligungen			
3323	Einzahlungen aus Darlehen an Unternehmen und Haushalte			
3325	Einzahlungen aus Vorschüssen und Anzahlungen			
333	Einzahlungen aus Kapitaltransfers	0,00	0,00	0,00
3331	Kapitaltransferzahlungen von Trägern des öffentlichen Rechts			
3332	Kapitaltransferzahlungen von Beteiligungen			
3333	Kapitaltransferzahlungen von Unternehmen			
3334	Kapitaltransferzahlungen von Haushalten und Organisationen ohne Erwerbscharakter			
3335	Kapitaltransferzahlungen vom Ausland			

Gesundheit (Gruppe 5)

MVAG	Mittelverwendungs- und aufbringungsgruppen (1. und 2. Ebene)	RA 2024	VA 2024	RA - VA
33	Summe Einzahlungen investive Gebarung	0,00	0,00	0,00
341	Auszahlungen aus der Investitionstätigkeit	0,00	0,00	0,00
3411	Auszahlungen für den Erwerb von immateriellem Vermögen			
3412	Auszahlungen für den Erwerb von Grundstücken und Grundstückseinrichtungen			
3413	Auszahlungen für den Erwerb von Gebäuden und Bauten			
3414	Auszahlungen für den Erwerb von technischen Anlagen, Fahrzeugen und Maschinen			
3415	Auszahlungen für den Erwerb von Amts-, Betriebs- und Geschäftsausstattung			
3416	Auszahlungen für den Erwerb von Kulturgütern			
3417	Auszahlungen für den Erwerb von Beteiligungen			
3418	Auszahlungen für den Erwerb von kofinanzierten Schutzbauten			
342	Auszahlungen aus der Gewährung von Darlehen sowie gewährten Vorschüssen	0,00	0,00	0,00
3421	Auszahlungen von Darlehen an Träger des öffentlichen Rechts			
3422	Auszahlungen von Darlehen an Beteiligungen			
3423	Auszahlungen von Darlehen an Unternehmen und Haushalte			
3425	Auszahlungen von Vorschüssen und Anzahlungen			
343	Auszahlungen aus Kapitaltransfers	2 100,00	3 000,00	-900,00
3431	Kapitaltransferzahlungen an Träger des öffentlichen Rechts			
3432	Kapitaltransferzahlungen an Beteiligungen			
3433	Kapitaltransferzahlungen an Unternehmen (Finanzunternehmen)			
3434	Kapitaltransferzahlungen an Haushalte und Organisationen ohne Erwerbscharakter	2 100,00	3 000,00	-900,00
3435	Kapitaltransferzahlungen an das Ausland			
34	Summe Auszahlungen investive Gebarung	2 100,00	3 000,00	-900,00
SA2	Saldo (2) Geldfluss aus der investiven Gebarung (33 – 34)	-2 100,00	-3 000,00	900,00
SA3	Saldo (3) Nettofinanzierungssaldo (Saldo 1 + Saldo 2)	-366 934,82	-364 100,00	-2 834,82
351	Einzahlungen aus der Aufnahme von Finanzschulden	0,00	0,00	0,00
3511	Einzahlungen aus empfangenen Darlehen von öffentlichen Körperschaften und Rechtsträgern			
3512	Einzahlungen aus empfangenen Darlehen von Beteiligungen			
3513	Einzahlungen aus empfangenen Darlehen von Unternehmen und privaten Haushalten			
3514	Einzahlungen aus Finanzschulden (Finanzunternehmen)			
3515	Einzahlungen aus Aufnahmen von Leasingverbindlichkeiten			
353	Einzahlungen infolge eines Kapitaltausches bei derivativen Finanzinstrumenten mit Grundgeschäft	0,00	0,00	0,00
3530	Einzahlungen infolge eines Kapitaltausches bei derivativen Finanzinstrumenten mit Grundgeschäft			

Gesundheit (Gruppe 5)

MVAG	Mittelverwendungs- und aufbringungsgruppen (1. und 2. Ebene)	RA 2024	VA 2024	RA - VA
355	Einzahlungen aus dem Abgang von Finanzinstrumenten	0,00	0,00	0,00
3550	Einzahlungen aus dem Abgang von Finanzinstrumenten			
35	Summe Einzahlungen aus der Finanzierungstätigkeit	0,00	0,00	0,00
361	Auszahlungen aus der Tilgung von Finanzschulden	0,00	0,00	0,00
3611	Auszahlungen aus empfangenen Darlehen von öffentlichen Körperschaften und Rechtsträgern			
3612	Auszahlungen aus empfangenen Darlehen von Beteiligungen			
3613	Auszahlungen aus empfangenen Darlehen von Unternehmen und privaten Haushalten			
3614	Auszahlungen aus Finanzschulden			
3615	Auszahlungen aus Rückzahlungen von Leasingverbindlichkeiten			
363	Auszahlungen infolge eines Kapitaltausches bei derivativen Finanzinstrumenten mit Grundgeschäft	0,00	0,00	0,00
3630	Auszahlungen infolge eines Kapitaltausches bei derivativen Finanzinstrumenten mit Grundgeschäft			
365	Auszahlungen für den Erwerb von Finanzinstrumenten	0,00	0,00	0,00
3650	Auszahlungen für den Erwerb von Finanzinstrumenten			
36	Summe Auszahlungen aus der Finanzierungstätigkeit	0,00	0,00	0,00
SA4	Saldo (4) Geldfluss aus der Finanzierungstätigkeit (35 – 36)	0,00	0,00	0,00
SA5	Saldo (5) Geldfluss aus der voranschlagswirksamen Gebarung (Saldo 3 + Saldo 4)	-366 934,82	-364 100,00	-2 834,82

Straßen- und Wasserbau, Verkehr (Gruppe 6)

MVAG	Mittelverwendungs- und aufbringungsgruppen (1. und 2. Ebene)	RA 2024	VA 2024	RA - VA
311	Einzahlungen aus operativer Verwaltungstätigkeit	0,00	0,00	0,00
3111	Einzahlungen aus eigenen Abgaben			
3112	Einzahlungen aus Ertragsanteilen			
3113	Einzahlungen aus Gebühren			
3114	Einzahlungen aus Leistungen			
3115	Einzahlungen aus Besitz und wirtschaftlicher Tätigkeit			
3116	Einzahlungen aus Veräußerung von geringwertigen Wirtschaftsgütern (GWG) und sonstige Einzahlungen			
312	Einzahlungen aus Transfers	52 240,00	50 500,00	1 740,00
3121	Transferzahlungen von Trägern des öffentlichen Rechts	50 000,00	50 000,00	
3122	Transferzahlungen von Beteiligten			
3123	Transferzahlungen von Unternehmen (inkl. Finanzunternehmen)			
3124	Transferzahlungen von Haushalten und Organisationen ohne Erwerbscharakter	2 240,00	500,00	1 740,00
3125	Transferzahlungen vom Ausland			
3126	Investitions- und Tilgungszuschüsse zwischen Unternehmungen und Betrieben der Gebietskörperschaft und der Gebietskörperschaft			
313	Einzahlungen aus Finanzerträgen	0,00	0,00	0,00
3131	Einzahlungen aus Zinserträgen			
3132	Einzahlungen aus Zinsen aus derivativen Finanzinstrumenten mit und ohne Grundgeschäft			
3133	Einzahlungen aus Gewinnentnahmen von marktbestimmten Betrieben			
3134	Sonstige Einzahlungen aus Finanzerträgen			
3135	Einzahlungen aus Dividenden/Gewinnausschüttungen			
31	Summe Einzahlungen operative Gebarung	52 240,00	50 500,00	1 740,00
321	Auszahlungen aus Personalaufwand	0,00	0,00	0,00
3211	Auszahlungen für Personalaufwand (Bezüge, Nebengebühren, und Mehrleistungsvergütungen)			
3212	Auszahlungen für gesetzliche und freiwillige Sozialaufwendungen			
3213	Auszahlungen aus sonstigem Personalaufwand			
322	Auszahlungen aus Sachaufwand	2 624,39	3 500,00	-875,61
3221	Auszahlungen für Verbrauchs- und Verbrauchsgüter, Handelswaren	2 553,64	500,00	2 053,64
3222	Auszahlungen für Verwaltungs- und Betriebsaufwand			
3223	Auszahlungen für Leasing- und Mietaufwand			
3224	Auszahlungen für Instandhaltung	1 412,44	2 000,00	-587,56
3225	Sonstige Auszahlungen aus Sachaufwand	-1 341,69	1 000,00	-2 341,69
3226	Auszahlungen aus der Inanspruchnahme von Haftungen			
323	Auszahlungen aus Transfers	0,00	0,00	0,00
3231	Transferzahlungen an Träger des öffentlichen Rechts			

Straßen- und Wasserbau, Verkehr (Gruppe 6)

MVAG	Mittelverwendungs- und aufbringungsgruppen (1. und 2. Ebene)	RA 2024	VA 2024	RA - VA
3232	Transferzahlungen an Beteiligungen			
3233	Transferzahlungen an Unternehmen (inkl. Finanzunternehmen)			
3234	Transferzahlungen an Haushalte und Organisationen ohne Erwerbscharakter			
3235	Transferzahlungen an das Ausland			
3236	Investitions- und Tilgungszuschüsse zwischen Unternehmungen und Betrieben der Gebietskörperschaft und der Gebietskörperschaft			
324	Auszahlungen aus Finanzaufwand	0,00	0,00	0,00
3241	Auszahlungen für Zinsen			
3242	Auszahlungen für Zinsen aus derivativen Finanzinstrumenten mit und ohne Grundgeschäft			
3243	Auszahlungen aus Gewinnentnahmen von marktbestimmten Betrieben			
3244	Sonstige Auszahlungen aus Finanzaufwendungen			
32	Summe Auszahlungen operative Gebarung	2 624,39	3 500,00	-875,61
SA1	Saldo (1) Geldfluss aus der operativen Gebarung (31 – 32)	49 615,61	47 000,00	2 615,61
331	Einzahlungen aus der Investitionstätigkeit	0,00	0,00	0,00
3311	Einzahlungen aus der Veräußerung von immateriellem Vermögen			
3312	Einzahlungen aus der Veräußerung von Grundstücken und Grundstückeinrichtungen			
3313	Einzahlungen aus der Veräußerung von Gebäuden und Bauten			
3314	Einzahlungen aus der Veräußerung von technischen Anlagen, Fahrzeugen und Maschinen			
3315	Einzahlungen aus der Veräußerung von Amts-, Betriebs- und Geschäftsausstattung			
3316	Einzahlungen aus der Veräußerung von Kulturgütern			
3317	Einzahlungen aus der Veräußerung von Beteiligungen			
3318	Einzahlungen aus der Veräußerung von kofinanzierten Schutzbauten			
332	Einzahlungen aus der Rückzahlung von Darlehen sowie gewährten Vorschüssen	0,00	0,00	0,00
3321	Einzahlungen aus Darlehen an Träger des öffentlichen Rechts			
3322	Einzahlungen aus Darlehen an Beteiligungen			
3323	Einzahlungen aus Darlehen an Unternehmen und Haushalte			
3325	Einzahlungen aus Vorschüssen und Anzahlungen			
333	Einzahlungen aus Kapitaltransfers	0,00	0,00	0,00
3331	Kapitaltransferzahlungen von Trägern des öffentlichen Rechts			
3332	Kapitaltransferzahlungen von Beteiligungen			
3333	Kapitaltransferzahlungen von Unternehmen			
3334	Kapitaltransferzahlungen von Haushalten und Organisationen ohne Erwerbscharakter			
3335	Kapitaltransferzahlungen vom Ausland			

Straßen- und Wasserbau, Verkehr (Gruppe 6)

MVAG	Mittelverwendungs- und aufbringungsgruppen (1. und 2. Ebene)	RA 2024	VA 2024	RA - VA
33	Summe Einzahlungen investive Gebarung	0,00	0,00	0,00
341	Auszahlungen aus der Investitionstätigkeit	109 165,17	95 000,00	14 165,17
3411	Auszahlungen für den Erwerb von immateriellem Vermögen			
3412	Auszahlungen für den Erwerb von Grundstücken und Grundstückseinrichtungen	109 165,17	95 000,00	14 165,17
3413	Auszahlungen für den Erwerb von Gebäuden und Bauten			
3414	Auszahlungen für den Erwerb von technischen Anlagen, Fahrzeugen und Maschinen			
3415	Auszahlungen für den Erwerb von Amts-, Betriebs- und Geschäftsausstattung			
3416	Auszahlungen für den Erwerb von Kulturgütern			
3417	Auszahlungen für den Erwerb von Beteiligungen			
3418	Auszahlungen für den Erwerb von kofinanzierten Schutzbauten			
342	Auszahlungen aus der Gewährung von Darlehen sowie gewährten Vorschüssen	0,00	0,00	0,00
3421	Auszahlungen von Darlehen an Träger des öffentlichen Rechts			
3422	Auszahlungen von Darlehen an Beteiligungen			
3423	Auszahlungen von Darlehen an Unternehmen und Haushalte			
3425	Auszahlungen von Vorschüssen und Anzahlungen			
343	Auszahlungen aus Kapitaltransfers	0,00	0,00	0,00
3431	Kapitaltransferzahlungen an Träger des öffentlichen Rechts			
3432	Kapitaltransferzahlungen an Beteiligungen			
3433	Kapitaltransferzahlungen an Unternehmen (Finanzunternehmen)			
3434	Kapitaltransferzahlungen an Haushalte und Organisationen ohne Erwerbscharakter			
3435	Kapitaltransferzahlungen an das Ausland			
34	Summe Auszahlungen investive Gebarung	109 165,17	95 000,00	14 165,17
SA2	Saldo (2) Geldfluss aus der investiven Gebarung (33 – 34)	-109 165,17	-95 000,00	-14 165,17
SA3	Saldo (3) Nettofinanzierungssaldo (Saldo 1 + Saldo 2)	-59 549,56	-48 000,00	-11 549,56
351	Einzahlungen aus der Aufnahme von Finanzschulden	0,00	0,00	0,00
3511	Einzahlungen aus empfangenen Darlehen von öffentlichen Körperschaften und Rechtsträgern			
3512	Einzahlungen aus empfangenen Darlehen von Beteiligungen			
3513	Einzahlungen aus empfangenen Darlehen von Unternehmen und privaten Haushalten			
3514	Einzahlungen aus Finanzschulden (Finanzunternehmen)			
3515	Einzahlungen aus Aufnahmen von Leasingverbindlichkeiten			
353	Einzahlungen infolge eines Kapitaltausches bei derivativen Finanzinstrumenten mit Grundgeschäft	0,00	0,00	0,00
3530	Einzahlungen infolge eines Kapitaltausches bei derivativen Finanzinstrumenten mit Grundgeschäft			

Straßen- und Wasserbau, Verkehr (Gruppe 6)

MVAG	Mittelverwendungs- und aufbringungsgruppen (1. und 2. Ebene)	RA 2024	VA 2024	RA - VA
355	Einzahlungen aus dem Abgang von Finanzinstrumenten	0,00	0,00	0,00
3550	Einzahlungen aus dem Abgang von Finanzinstrumenten			
35	Summe Einzahlungen aus der Finanzierungstätigkeit	0,00	0,00	0,00
361	Auszahlungen aus der Tilgung von Finanzschulden	0,00	0,00	0,00
3611	Auszahlungen aus empfangenen Darlehen von öffentlichen Körperschaften und Rechtsträgern			
3612	Auszahlungen aus empfangenen Darlehen von Beteiligungen			
3613	Auszahlungen aus empfangenen Darlehen von Unternehmen und privaten Haushalten			
3614	Auszahlungen aus Finanzschulden			
3615	Auszahlungen aus Rückzahlungen von Leasingverbindlichkeiten			
363	Auszahlungen infolge eines Kapitaltausches bei derivativen Finanzinstrumenten mit Grundgeschäft	0,00	0,00	0,00
3630	Auszahlungen infolge eines Kapitaltausches bei derivativen Finanzinstrumenten mit Grundgeschäft			
365	Auszahlungen für den Erwerb von Finanzinstrumenten	0,00	0,00	0,00
3650	Auszahlungen für den Erwerb von Finanzinstrumenten			
36	Summe Auszahlungen aus der Finanzierungstätigkeit	0,00	0,00	0,00
SA4	Saldo (4) Geldfluss aus der Finanzierungstätigkeit (35 – 36)	0,00	0,00	0,00
SA5	Saldo (5) Geldfluss aus der voranschlagswirksamen Gebarung (Saldo 3 + Saldo 4)	-59 549,56	-48 000,00	-11 549,56

Wirtschaftsförderung (Gruppe 7)

MVAG	Mittelverwendungs- und aufbringungsgruppen (1. und 2. Ebene)	RA 2024	VA 2024	RA - VA
311	Einzahlungen aus operativer Verwaltungstätigkeit	7 089,80	5 100,00	1 989,80
3111	Einzahlungen aus eigenen Abgaben			
3112	Einzahlungen aus Ertragsanteilen			
3113	Einzahlungen aus Gebühren	6 982,20	5 000,00	1 982,20
3114	Einzahlungen aus Leistungen			
3115	Einzahlungen aus Besitz und wirtschaftlicher Tätigkeit			
3116	Einzahlungen aus Veräußerung von geringwertigen Wirtschaftsgütern (GWG) und sonstige Einzahlungen	107,60	100,00	7,60
312	Einzahlungen aus Transfers	13 000,00	3 400,00	9 600,00
3121	Transferzahlungen von Trägern des öffentlichen Rechts	13 000,00	3 400,00	9 600,00
3122	Transferzahlungen von Beteiligten			
3123	Transferzahlungen von Unternehmen (inkl. Finanzunternehmen)			
3124	Transferzahlungen von Haushalten und Organisationen ohne Erwerbscharakter			
3125	Transferzahlungen vom Ausland			
3126	Investitions- und Tilgungszuschüsse zwischen Unternehmungen und Betrieben der Gebietskörperschaft und der Gebietskörperschaft			
313	Einzahlungen aus Finanzerträgen	0,00	0,00	0,00
3131	Einzahlungen aus Zinserträgen			
3132	Einzahlungen aus Zinsen aus derivativen Finanzinstrumenten mit und ohne Grundgeschäft			
3133	Einzahlungen aus Gewinnentnahmen von marktbestimmten Betrieben			
3134	Sonstige Einzahlungen aus Finanzerträgen			
3135	Einzahlungen aus Dividenden/Gewinnausschüttungen			
31	Summe Einzahlungen operative Gebarung	20 089,80	8 500,00	11 589,80
321	Auszahlungen aus Personalaufwand	8 280,92	9 100,00	-819,08
3211	Auszahlungen für Personalaufwand (Bezüge, Nebengebühren, und Mehrleistungsvergütungen)	6 570,20	7 300,00	-729,80
3212	Auszahlungen für gesetzliche und freiwillige Sozialaufwendungen	1 710,72	1 800,00	-89,28
3213	Auszahlungen aus sonstigem Personalaufwand			
322	Auszahlungen aus Sachaufwand	39 571,96	31 600,00	7 971,96
3221	Auszahlungen für Gebrauchs- und Verbrauchsgüter, Handelswaren	529,40	2 300,00	-1 770,60
3222	Auszahlungen für Verwaltungs- und Betriebsaufwand	293,35	300,00	-6,65
3223	Auszahlungen für Leasing- und Mietaufwand			
3224	Auszahlungen für Instandhaltung			
3225	Sonstige Auszahlungen aus Sachaufwand	38 749,21	29 000,00	9 749,21
3226	Auszahlungen aus der Inanspruchnahme von Haftungen			
323	Auszahlungen aus Transfers	0,00	0,00	0,00
3231	Transferzahlungen an Träger des öffentlichen Rechts			

Wirtschaftsförderung (Gruppe 7)

MVAG	Mittelverwendungs- und aufbringungsgruppen (1. und 2. Ebene)	RA 2024	VA 2024	RA - VA
3232	Transferzahlungen an Beteiligungen			
3233	Transferzahlungen an Unternehmen (inkl. Finanzunternehmen)			
3234	Transferzahlungen an Haushalte und Organisationen ohne Erwerbscharakter			
3235	Transferzahlungen an das Ausland			
3236	Investitions- und Tilgungszuschüsse zwischen Unternehmungen und Betrieben der Gebietskörperschaft und der Gebietskörperschaft			
324	Auszahlungen aus Finanzaufwand	0,00	0,00	0,00
3241	Auszahlungen für Zinsen			
3242	Auszahlungen für Zinsen aus derivativen Finanzinstrumenten mit und ohne Grundgeschäft			
3243	Auszahlungen aus Gewinnentnahmen von marktbestimmten Betrieben			
3244	Sonstige Auszahlungen aus Finanzaufwendungen			
32	Summe Auszahlungen operative Gebarung	47 852,88	40 700,00	7 152,88
SA1	Saldo (1) Geldfluss aus der operativen Gebarung (31 – 32)	-27 763,08	-32 200,00	4 436,92
331	Einzahlungen aus der Investitionstätigkeit	0,00	0,00	0,00
3311	Einzahlungen aus der Veräußerung von immateriellem Vermögen			
3312	Einzahlungen aus der Veräußerung von Grundstücken und Grundstückeinrichtungen			
3313	Einzahlungen aus der Veräußerung von Gebäuden und Bauten			
3314	Einzahlungen aus der Veräußerung von technischen Anlagen, Fahrzeugen und Maschinen			
3315	Einzahlungen aus der Veräußerung von Amts-, Betriebs- und Geschäftsausstattung			
3316	Einzahlungen aus der Veräußerung von Kulturgütern			
3317	Einzahlungen aus der Veräußerung von Beteiligungen			
3318	Einzahlungen aus der Veräußerung von kofinanzierten Schutzbauten			
332	Einzahlungen aus der Rückzahlung von Darlehen sowie gewährten Vorschüssen	0,00	0,00	0,00
3321	Einzahlungen aus Darlehen an Träger des öffentlichen Rechts			
3322	Einzahlungen aus Darlehen an Beteiligungen			
3323	Einzahlungen aus Darlehen an Unternehmen und Haushalte			
3325	Einzahlungen aus Vorschüssen und Anzahlungen			
333	Einzahlungen aus Kapitaltransfers	3 000,00	3 300,00	-300,00
3331	Kapitaltransferzahlungen von Trägern des öffentlichen Rechts	3 000,00	3 300,00	-300,00
3332	Kapitaltransferzahlungen von Beteiligungen			
3333	Kapitaltransferzahlungen von Unternehmen			
3334	Kapitaltransferzahlungen von Haushalten und Organisationen ohne Erwerbscharakter			
3335	Kapitaltransferzahlungen vom Ausland			

Wirtschaftsförderung (Gruppe 7)

MVAG	Mittelverwendungs- und aufbringungsgruppen (1. und 2. Ebene)	RA 2024	VA 2024	RA - VA
33	Summe Einzahlungen investive Gebarung	3 000,00	3 300,00	-300,00
341	Auszahlungen aus der Investitionstätigkeit	14 692,04	15 000,00	-307,96
3411	Auszahlungen für den Erwerb von immateriellem Vermögen			
3412	Auszahlungen für den Erwerb von Grundstücken und Grundstückseinrichtungen	14 692,04	15 000,00	-307,96
3413	Auszahlungen für den Erwerb von Gebäuden und Bauten			
3414	Auszahlungen für den Erwerb von technischen Anlagen, Fahrzeugen und Maschinen			
3415	Auszahlungen für den Erwerb von Amts-, Betriebs- und Geschäftsausstattung			
3416	Auszahlungen für den Erwerb von Kulturgütern			
3417	Auszahlungen für den Erwerb von Beteiligungen			
3418	Auszahlungen für den Erwerb von kofinanzierten Schutzbauten			
342	Auszahlungen aus der Gewährung von Darlehen sowie gewährten Vorschüssen	0,00	0,00	0,00
3421	Auszahlungen von Darlehen an Träger des öffentlichen Rechts			
3422	Auszahlungen von Darlehen an Beteiligungen			
3423	Auszahlungen von Darlehen an Unternehmen und Haushalte			
3425	Auszahlungen von Vorschüssen und Anzahlungen			
343	Auszahlungen aus Kapitaltransfers	6 485,20	6 000,00	485,20
3431	Kapitaltransferzahlungen an Träger des öffentlichen Rechts			
3432	Kapitaltransferzahlungen an Beteiligungen			
3433	Kapitaltransferzahlungen an Unternehmen (Finanzunternehmen)			
3434	Kapitaltransferzahlungen an Haushalte und Organisationen ohne Erwerbscharakter	6 485,20	6 000,00	485,20
3435	Kapitaltransferzahlungen an das Ausland			
34	Summe Auszahlungen investive Gebarung	21 177,24	21 000,00	177,24
SA2	Saldo (2) Geldfluss aus der investiven Gebarung (33 – 34)	-18 177,24	-17 700,00	-477,24
SA3	Saldo (3) Nettofinanzierungssaldo (Saldo 1 + Saldo 2)	-45 940,32	-49 900,00	3 959,68
351	Einzahlungen aus der Aufnahme von Finanzschulden	0,00	0,00	0,00
3511	Einzahlungen aus empfangenen Darlehen von öffentlichen Körperschaften und Rechtsträgern			
3512	Einzahlungen aus empfangenen Darlehen von Beteiligungen			
3513	Einzahlungen aus empfangenen Darlehen von Unternehmen und privaten Haushalten			
3514	Einzahlungen aus Finanzschulden (Finanzunternehmen)			
3515	Einzahlungen aus Aufnahmen von Leasingverbindlichkeiten			
353	Einzahlungen infolge eines Kapitaltausches bei derivativen Finanzinstrumenten mit Grundgeschäft	0,00	0,00	0,00
3530	Einzahlungen infolge eines Kapitaltausches bei derivativen Finanzinstrumenten mit Grundgeschäft			

Wirtschaftsförderung (Gruppe 7)

MVAG	Mittelverwendungs- und aufbringungsgruppen (1. und 2. Ebene)	RA 2024	VA 2024	RA - VA
355	Einzahlungen aus dem Abgang von Finanzinstrumenten	0,00	0,00	0,00
3550	Einzahlungen aus dem Abgang von Finanzinstrumenten			
35	Summe Einzahlungen aus der Finanzierungstätigkeit	0,00	0,00	0,00
361	Auszahlungen aus der Tilgung von Finanzschulden	0,00	0,00	0,00
3611	Auszahlungen aus empfangenen Darlehen von öffentlichen Körperschaften und Rechtsträgern			
3612	Auszahlungen aus empfangenen Darlehen von Beteiligungen			
3613	Auszahlungen aus empfangenen Darlehen von Unternehmen und privaten Haushalten			
3614	Auszahlungen aus Finanzschulden			
3615	Auszahlungen aus Rückzahlungen von Leasingverbindlichkeiten			
363	Auszahlungen infolge eines Kapitaltausches bei derivativen Finanzinstrumenten mit Grundgeschäft	0,00	0,00	0,00
3630	Auszahlungen infolge eines Kapitaltausches bei derivativen Finanzinstrumenten mit Grundgeschäft			
365	Auszahlungen für den Erwerb von Finanzinstrumenten	0,00	0,00	0,00
3650	Auszahlungen für den Erwerb von Finanzinstrumenten			
36	Summe Auszahlungen aus der Finanzierungstätigkeit	0,00	0,00	0,00
SA4	Saldo (4) Geldfluss aus der Finanzierungstätigkeit (35 – 36)	0,00	0,00	0,00
SA5	Saldo (5) Geldfluss aus der voranschlagswirksamen Gebarung (Saldo 3 + Saldo 4)	-45 940,32	-49 900,00	3 959,68

Dienstleistungen (Gruppe 8)

MVAG	Mittelverwendungs- und aufbringungsgruppen (1. und 2. Ebene)	RA 2024	VA 2024	RA - VA
311	Einzahlungen aus operativer Verwaltungstätigkeit	668 721,80	632 700,00	36 021,80
3111	Einzahlungen aus eigenen Abgaben	8 962,43		8 962,43
3112	Einzahlungen aus Ertragsanteilen			
3113	Einzahlungen aus Gebühren	537 249,91	520 100,00	17 149,91
3114	Einzahlungen aus Leistungen	27 357,39	50 600,00	-23 242,61
3115	Einzahlungen aus Besitz und wirtschaftlicher Tätigkeit	90 643,32	59 600,00	31 043,32
3116	Einzahlungen aus Veräußerung von geringwertigen Wirtschaftsgütern (GWG) und sonstige Einzahlungen	4 508,75	2 400,00	2 108,75
312	Einzahlungen aus Transfers	470 646,29	290 600,00	180 046,29
3121	Transferzahlungen von Trägern des öffentlichen Rechts	470 646,29	290 600,00	180 046,29
3122	Transferzahlungen von Beteiligten			
3123	Transferzahlungen von Unternehmen (inkl. Finanzunternehmen)			
3124	Transferzahlungen von Haushalten und Organisationen ohne Erwerbscharakter			
3125	Transferzahlungen vom Ausland			
3126	Investitions- und Tilgungszuschüsse zwischen Unternehmungen und Betrieben der Gebietskörperschaft und der Gebietskörperschaft			
313	Einzahlungen aus Finanzerträgen	0,00	0,00	0,00
3131	Einzahlungen aus Zinserträgen			
3132	Einzahlungen aus Zinsen aus derivativen Finanzinstrumenten mit und ohne Grundgeschäft			
3133	Einzahlungen aus Gewinnentnahmen von marktbestimmten Betrieben			
3134	Sonstige Einzahlungen aus Finanzerträgen			
3135	Einzahlungen aus Dividenden/Gewinnausschüttungen			
31	Summe Einzahlungen operative Gebarung	1 139 368,09	923 300,00	216 068,09
321	Auszahlungen aus Personalaufwand	243 259,15	244 500,00	-1 240,85
3211	Auszahlungen für Personalaufwand (Bezüge, Nebengebühren, und Mehrleistungsvergütungen)	197 007,53	198 400,00	-1 392,47
3212	Auszahlungen für gesetzliche und freiwillige Sozialaufwendungen	46 251,62	46 100,00	151,62
3213	Auszahlungen aus sonstigem Personalaufwand			
322	Auszahlungen aus Sachaufwand	447 841,50	474 500,00	-26 658,50
3221	Auszahlungen für Verbrauchs- und Verbrauchsgüter, Handelswaren	67 300,21	51 500,00	15 800,21
3222	Auszahlungen für Verwaltungs- und Betriebsaufwand	96 544,12	146 900,00	-50 355,88
3223	Auszahlungen für Leasing- und Mietaufwand	69 642,74	79 700,00	-10 057,26
3224	Auszahlungen für Instandhaltung	99 403,56	113 400,00	-13 996,44
3225	Sonstige Auszahlungen aus Sachaufwand	114 950,87	83 000,00	31 950,87
3226	Auszahlungen aus der Inanspruchnahme von Haftungen			
323	Auszahlungen aus Transfers	0,00	0,00	0,00
3231	Transferzahlungen an Träger des öffentlichen Rechts			

Dienstleistungen (Gruppe 8)

MVAG	Mittelverwendungs- und aufbringungsgruppen (1. und 2. Ebene)	RA 2024	VA 2024	RA - VA
3232	Transferzahlungen an Beteiligungen			
3233	Transferzahlungen an Unternehmen (inkl. Finanzunternehmen)			
3234	Transferzahlungen an Haushalte und Organisationen ohne Erwerbscharakter			
3235	Transferzahlungen an das Ausland			
3236	Investitions- und Tilgungszuschüsse zwischen Unternehmungen und Betrieben der Gebietskörperschaft und der Gebietskörperschaft			
324	Auszahlungen aus Finanzaufwand	57 228,71	46 100,00	11 128,71
3241	Auszahlungen für Zinsen	57 228,71	46 100,00	11 128,71
3242	Auszahlungen für Zinsen aus derivativen Finanzinstrumenten mit und ohne Grundgeschäft			
3243	Auszahlungen aus Gewinnentnahmen von marktbestimmten Betrieben			
3244	Sonstige Auszahlungen aus Finanzaufwendungen			
32	Summe Auszahlungen operative Gebarung	748 329,36	765 100,00	-16 770,64
SA1	Saldo (1) Geldfluss aus der operativen Gebarung (31 – 32)	391 038,73	158 200,00	232 838,73
331	Einzahlungen aus der Investitionstätigkeit	0,00	0,00	0,00
3311	Einzahlungen aus der Veräußerung von immateriellem Vermögen			
3312	Einzahlungen aus der Veräußerung von Grundstücken und Grundstückeinrichtungen			
3313	Einzahlungen aus der Veräußerung von Gebäuden und Bauten			
3314	Einzahlungen aus der Veräußerung von technischen Anlagen, Fahrzeugen und Maschinen			
3315	Einzahlungen aus der Veräußerung von Amts-, Betriebs- und Geschäftsausstattung			
3316	Einzahlungen aus der Veräußerung von Kulturgütern			
3317	Einzahlungen aus der Veräußerung von Beteiligungen			
3318	Einzahlungen aus der Veräußerung von kofinanzierten Schutzbauten			
332	Einzahlungen aus der Rückzahlung von Darlehen sowie gewährten Vorschüssen	0,00	0,00	0,00
3321	Einzahlungen aus Darlehen an Träger des öffentlichen Rechts			
3322	Einzahlungen aus Darlehen an Beteiligungen			
3323	Einzahlungen aus Darlehen an Unternehmen und Haushalte			
3325	Einzahlungen aus Vorschüssen und Anzahlungen			
333	Einzahlungen aus Kapitaltransfers	98 328,61	51 000,00	47 328,61
3331	Kapitaltransferzahlungen von Trägern des öffentlichen Rechts			
3332	Kapitaltransferzahlungen von Beteiligungen			
3333	Kapitaltransferzahlungen von Unternehmen			
3334	Kapitaltransferzahlungen von Haushalten und Organisationen ohne Erwerbscharakter	22 201,97	51 000,00	-28 798,03
3335	Kapitaltransferzahlungen vom Ausland	76 126,64		76 126,64

Dienstleistungen (Gruppe 8)

MVAG	Mittelverwendungs- und aufbringungsgruppen (1. und 2. Ebene)	RA 2024	VA 2024	RA - VA
33	Summe Einzahlungen investive Gebarung	98 328,61	51 000,00	47 328,61
341	Auszahlungen aus der Investitionstätigkeit	417 048,91	304 500,00	112 548,91
3411	Auszahlungen für den Erwerb von immateriellem Vermögen			
3412	Auszahlungen für den Erwerb von Grundstücken und Grundstückseinrichtungen	190 163,00	100 000,00	90 163,00
3413	Auszahlungen für den Erwerb von Gebäuden und Bauten	210 340,31	200 000,00	10 340,31
3414	Auszahlungen für den Erwerb von technischen Anlagen, Fahrzeugen und Maschinen			
3415	Auszahlungen für den Erwerb von Amts-, Betriebs- und Geschäftsausstattung	16 545,60	4 500,00	12 045,60
3416	Auszahlungen für den Erwerb von Kulturgütern			
3417	Auszahlungen für den Erwerb von Beteiligungen			
3418	Auszahlungen für den Erwerb von kofinanzierten Schutzbauten			
342	Auszahlungen aus der Gewährung von Darlehen sowie gewährten Vorschüssen	0,00	0,00	0,00
3421	Auszahlungen von Darlehen an Träger des öffentlichen Rechts			
3422	Auszahlungen von Darlehen an Beteiligungen			
3423	Auszahlungen von Darlehen an Unternehmen und Haushalte			
3425	Auszahlungen von Vorschüssen und Anzahlungen			
343	Auszahlungen aus Kapitaltransfers	0,00	0,00	0,00
3431	Kapitaltransferzahlungen an Träger des öffentlichen Rechts			
3432	Kapitaltransferzahlungen an Beteiligungen			
3433	Kapitaltransferzahlungen an Unternehmen (Finanzunternehmen)			
3434	Kapitaltransferzahlungen an Haushalte und Organisationen ohne Erwerbscharakter			
3435	Kapitaltransferzahlungen an das Ausland			
34	Summe Auszahlungen investive Gebarung	417 048,91	304 500,00	112 548,91
SA2	Saldo (2) Geldfluss aus der investiven Gebarung (33 – 34)	-318 720,30	-253 500,00	-65 220,30
SA3	Saldo (3) Nettofinanzierungssaldo (Saldo 1 + Saldo 2)	72 318,43	-95 300,00	167 618,43
351	Einzahlungen aus der Aufnahme von Finanzschulden	0,00	200 000,00	-200 000,00
3511	Einzahlungen aus empfangenen Darlehen von öffentlichen Körperschaften und Rechtsträgern			
3512	Einzahlungen aus empfangenen Darlehen von Beteiligungen			
3513	Einzahlungen aus empfangenen Darlehen von Unternehmen und privaten Haushalten			
3514	Einzahlungen aus Finanzschulden (Finanzunternehmen)		200 000,00	-200 000,00
3515	Einzahlungen aus Aufnahmen von Leasingverbindlichkeiten			
353	Einzahlungen infolge eines Kapitaltausches bei derivativen Finanzinstrumenten mit Grundgeschäft	0,00	0,00	0,00
3530	Einzahlungen infolge eines Kapitaltausches bei derivativen Finanzinstrumenten mit Grundgeschäft			

Dienstleistungen (Gruppe 8)

MVAG	Mittelverwendungs- und aufbringungsgruppen (1. und 2. Ebene)	RA 2024	VA 2024	RA - VA
355	Einzahlungen aus dem Abgang von Finanzinstrumenten	0,00	0,00	0,00
3550	Einzahlungen aus dem Abgang von Finanzinstrumenten			
35	Summe Einzahlungen aus der Finanzierungstätigkeit	0,00	200 000,00	-200 000,00
361	Auszahlungen aus der Tilgung von Finanzschulden	351 693,89	290 600,00	61 093,89
3611	Auszahlungen aus empfangenen Darlehen von öffentlichen Körperschaften und Rechtsträgern	171 768,43	149 500,00	22 268,43
3612	Auszahlungen aus empfangenen Darlehen von Beteiligungen	4 806,90	8 700,00	-3 893,10
3613	Auszahlungen aus empfangenen Darlehen von Unternehmen und privaten Haushalten	4 795,92	4 400,00	395,92
3614	Auszahlungen aus Finanzschulden	170 322,64	128 000,00	42 322,64
3615	Auszahlungen aus Rückzahlungen von Leasingverbindlichkeiten			
363	Auszahlungen infolge eines Kapitaltausches bei derivativen Finanzinstrumenten mit Grundgeschäft	0,00	0,00	0,00
3630	Auszahlungen infolge eines Kapitaltausches bei derivativen Finanzinstrumenten mit Grundgeschäft			
365	Auszahlungen für den Erwerb von Finanzinstrumenten	0,00	0,00	0,00
3650	Auszahlungen für den Erwerb von Finanzinstrumenten			
36	Summe Auszahlungen aus der Finanzierungstätigkeit	351 693,89	290 600,00	61 093,89
SA4	Saldo (4) Geldfluss aus der Finanzierungstätigkeit (35 – 36)	-351 693,89	-90 600,00	-261 093,89
SA5	Saldo (5) Geldfluss aus der voranschlagswirksamen Gebarung (Saldo 3 + Saldo 4)	-279 375,46	-185 900,00	-93 475,46

Finanzwirtschaft (Gruppe 9)

MVAG	Mittelverwendungs- und aufbringungsgruppen (1. und 2. Ebene)	RA 2024	VA 2024	RA - VA
311	Einzahlungen aus operativer Verwaltungstätigkeit	1 958 853,23	1 911 000,00	47 853,23
3111	Einzahlungen aus eigenen Abgaben	868 582,00	806 000,00	62 582,00
3112	Einzahlungen aus Ertragsanteilen	1 090 271,23	1 105 000,00	-14 728,77
3113	Einzahlungen aus Gebühren			
3114	Einzahlungen aus Leistungen			
3115	Einzahlungen aus Besitz und wirtschaftlicher Tätigkeit			
3116	Einzahlungen aus Veräußerung von geringwertigen Wirtschaftsgütern (GWG) und sonstige Einzahlungen			
312	Einzahlungen aus Transfers	106 476,46	5 000,00	101 476,46
3121	Transferzahlungen von Trägern des öffentlichen Rechts	106 476,46	5 000,00	101 476,46
3122	Transferzahlungen von Beteiligten			
3123	Transferzahlungen von Unternehmen (inkl. Finanzunternehmen)			
3124	Transferzahlungen von Haushalten und Organisationen ohne Erwerbscharakter			
3125	Transferzahlungen vom Ausland			
3126	Investitions- und Tilgungszuschüsse zwischen Unternehmungen und Betrieben der Gebietskörperschaft und der Gebietskörperschaft			
313	Einzahlungen aus Finanzerträgen	30,24	0,00	30,24
3131	Einzahlungen aus Zinserträgen	30,24		30,24
3132	Einzahlungen aus Zinsen aus derivativen Finanzinstrumenten mit und ohne Grundgeschäft			
3133	Einzahlungen aus Gewinnentnahmen von marktbestimmten Betrieben			
3134	Sonstige Einzahlungen aus Finanzerträgen			
3135	Einzahlungen aus Dividenden/Gewinnausschüttungen			
31	Summe Einzahlungen operative Gebarung	2 065 359,93	1 916 000,00	149 359,93
321	Auszahlungen aus Personalaufwand	0,00	0,00	0,00
3211	Auszahlungen für Personalaufwand (Bezüge, Nebengebühren, und Mehrleistungsvergütungen)			
3212	Auszahlungen für gesetzliche und freiwillige Sozialaufwendungen			
3213	Auszahlungen aus sonstigem Personalaufwand			
322	Auszahlungen aus Sachaufwand	39 673,53	25 100,00	14 573,53
3221	Auszahlungen für Verbrauchs- und Verbrauchsgüter, Handelswaren			
3222	Auszahlungen für Verwaltungs- und Betriebsaufwand			
3223	Auszahlungen für Leasing- und Mietaufwand			
3224	Auszahlungen für Instandhaltung			
3225	Sonstige Auszahlungen aus Sachaufwand	39 673,53	25 100,00	14 573,53
3226	Auszahlungen aus der Inanspruchnahme von Haftungen			
323	Auszahlungen aus Transfers	0,00	0,00	0,00
3231	Transferzahlungen an Träger des öffentlichen Rechts			

Finanzwirtschaft (Gruppe 9)

MVAG	Mittelverwendungs- und aufbringungsgruppen (1. und 2. Ebene)	RA 2024	VA 2024	RA - VA
3232	Transferzahlungen an Beteiligungen			
3233	Transferzahlungen an Unternehmen (inkl. Finanzunternehmen)			
3234	Transferzahlungen an Haushalte und Organisationen ohne Erwerbscharakter			
3235	Transferzahlungen an das Ausland			
3236	Investitions- und Tilgungszuschüsse zwischen Unternehmungen und Betrieben der Gebietskörperschaft und der Gebietskörperschaft			
324	Auszahlungen aus Finanzaufwand	1 462,72	9 000,00	-7 537,28
3241	Auszahlungen für Zinsen	119,85	7 000,00	-6 880,15
3242	Auszahlungen für Zinsen aus derivativen Finanzinstrumenten mit und ohne Grundgeschäft			
3243	Auszahlungen aus Gewinnentnahmen von marktbestimmten Betrieben			
3244	Sonstige Auszahlungen aus Finanzaufwendungen	1 342,87	2 000,00	-657,13
32	Summe Auszahlungen operative Gebarung	41 136,25	34 100,00	7 036,25
SA1	Saldo (1) Geldfluss aus der operativen Gebarung (31 – 32)	2 024 223,68	1 881 900,00	142 323,68
331	Einzahlungen aus der Investitionstätigkeit	0,00	0,00	0,00
3311	Einzahlungen aus der Veräußerung von immateriellem Vermögen			
3312	Einzahlungen aus der Veräußerung von Grundstücken und Grundstückeinrichtungen			
3313	Einzahlungen aus der Veräußerung von Gebäuden und Bauten			
3314	Einzahlungen aus der Veräußerung von technischen Anlagen, Fahrzeugen und Maschinen			
3315	Einzahlungen aus der Veräußerung von Amts-, Betriebs- und Geschäftsausstattung			
3316	Einzahlungen aus der Veräußerung von Kulturgütern			
3317	Einzahlungen aus der Veräußerung von Beteiligungen			
3318	Einzahlungen aus der Veräußerung von kofinanzierten Schutzbauten			
332	Einzahlungen aus der Rückzahlung von Darlehen sowie gewährten Vorschüssen	0,00	0,00	0,00
3321	Einzahlungen aus Darlehen an Träger des öffentlichen Rechts			
3322	Einzahlungen aus Darlehen an Beteiligungen			
3323	Einzahlungen aus Darlehen an Unternehmen und Haushalte			
3325	Einzahlungen aus Vorschüssen und Anzahlungen			
333	Einzahlungen aus Kapitaltransfers	0,00	0,00	0,00
3331	Kapitaltransferzahlungen von Trägern des öffentlichen Rechts			
3332	Kapitaltransferzahlungen von Beteiligungen			
3333	Kapitaltransferzahlungen von Unternehmen			
3334	Kapitaltransferzahlungen von Haushalten und Organisationen ohne Erwerbscharakter			
3335	Kapitaltransferzahlungen vom Ausland			

Finanzwirtschaft (Gruppe 9)

MVAG	Mittelverwendungs- und aufbringungsgruppen (1. und 2. Ebene)	RA 2024	VA 2024	RA - VA
33	Summe Einzahlungen investive Gebarung	0,00	0,00	0,00
341	Auszahlungen aus der Investitionstätigkeit	0,00	0,00	0,00
3411	Auszahlungen für den Erwerb von immateriellem Vermögen			
3412	Auszahlungen für den Erwerb von Grundstücken und Grundstückseinrichtungen			
3413	Auszahlungen für den Erwerb von Gebäuden und Bauten			
3414	Auszahlungen für den Erwerb von technischen Anlagen, Fahrzeugen und Maschinen			
3415	Auszahlungen für den Erwerb von Amts-, Betriebs- und Geschäftsausstattung			
3416	Auszahlungen für den Erwerb von Kulturgütern			
3417	Auszahlungen für den Erwerb von Beteiligungen			
3418	Auszahlungen für den Erwerb von kofinanzierten Schutzbauten			
342	Auszahlungen aus der Gewährung von Darlehen sowie gewährten Vorschüssen	0,00	0,00	0,00
3421	Auszahlungen von Darlehen an Träger des öffentlichen Rechts			
3422	Auszahlungen von Darlehen an Beteiligungen			
3423	Auszahlungen von Darlehen an Unternehmen und Haushalte			
3425	Auszahlungen von Vorschüssen und Anzahlungen			
343	Auszahlungen aus Kapitaltransfers	0,00	0,00	0,00
3431	Kapitaltransferzahlungen an Träger des öffentlichen Rechts			
3432	Kapitaltransferzahlungen an Beteiligungen			
3433	Kapitaltransferzahlungen an Unternehmen (Finanzunternehmen)			
3434	Kapitaltransferzahlungen an Haushalte und Organisationen ohne Erwerbscharakter			
3435	Kapitaltransferzahlungen an das Ausland			
34	Summe Auszahlungen investive Gebarung	0,00	0,00	0,00
SA2	Saldo (2) Geldfluss aus der investiven Gebarung (33 – 34)	0,00	0,00	0,00
SA3	Saldo (3) Nettofinanzierungssaldo (Saldo 1 + Saldo 2)	2 024 223,68	1 881 900,00	142 323,68
351	Einzahlungen aus der Aufnahme von Finanzschulden	0,00	0,00	0,00
3511	Einzahlungen aus empfangenen Darlehen von öffentlichen Körperschaften und Rechtsträgern			
3512	Einzahlungen aus empfangenen Darlehen von Beteiligungen			
3513	Einzahlungen aus empfangenen Darlehen von Unternehmen und privaten Haushalten			
3514	Einzahlungen aus Finanzschulden (Finanzunternehmen)			
3515	Einzahlungen aus Aufnahmen von Leasingverbindlichkeiten			
353	Einzahlungen infolge eines Kapitaltausches bei derivativen Finanzinstrumenten mit Grundgeschäft	0,00	0,00	0,00
3530	Einzahlungen infolge eines Kapitaltausches bei derivativen Finanzinstrumenten mit Grundgeschäft			

Finanzwirtschaft (Gruppe 9)

MVAG	Mittelverwendungs- und aufbringungsgruppen (1. und 2. Ebene)	RA 2024	VA 2024	RA - VA
355	Einzahlungen aus dem Abgang von Finanzinstrumenten	0,00	0,00	0,00
3550	Einzahlungen aus dem Abgang von Finanzinstrumenten			
35	Summe Einzahlungen aus der Finanzierungstätigkeit	0,00	0,00	0,00
361	Auszahlungen aus der Tilgung von Finanzschulden	0,00	0,00	0,00
3611	Auszahlungen aus empfangenen Darlehen von öffentlichen Körperschaften und Rechtsträgern			
3612	Auszahlungen aus empfangenen Darlehen von Beteiligungen			
3613	Auszahlungen aus empfangenen Darlehen von Unternehmen und privaten Haushalten			
3614	Auszahlungen aus Finanzschulden			
3615	Auszahlungen aus Rückzahlungen von Leasingverbindlichkeiten			
363	Auszahlungen infolge eines Kapitaltausches bei derivativen Finanzinstrumenten mit Grundgeschäft	0,00	0,00	0,00
3630	Auszahlungen infolge eines Kapitaltausches bei derivativen Finanzinstrumenten mit Grundgeschäft			
365	Auszahlungen für den Erwerb von Finanzinstrumenten	0,00	0,00	0,00
3650	Auszahlungen für den Erwerb von Finanzinstrumenten			
36	Summe Auszahlungen aus der Finanzierungstätigkeit	0,00	0,00	0,00
SA4	Saldo (4) Geldfluss aus der Finanzierungstätigkeit (35 – 36)	0,00	0,00	0,00
SA5	Saldo (5) Geldfluss aus der voranschlagswirksamen Gebarung (Saldo 3 + Saldo 4)	2 024 223,68	1 881 900,00	142 323,68

Vermögenshaushalt (Anlage 1c)

AKTIVA		Code	Endbestand 31.12.2023	Endbestand 31.12.2024	Veränderung
A	Langfristiges Vermögen	10	16 460 031,47	17 380 716,26	920 684,79
A.I	Immaterielle Vermögenswerte	101	11 817,46	14 636,82	2 819,36
A.I.1	Immaterielle Vermögenswerte	1010	11 817,46	14 636,82	2 819,36
A.II	Sachanlagen	102	16 409 041,39	17 326 906,82	917 865,43
A.II.1	Grundstücke, Grundstückseinrichtungen und Infrastruktur	1021	4 331 022,04	4 319 323,38	-11 698,66
A.II.2	Gebäude und Bauten	1022	4 865 395,65	5 447 876,76	582 481,11
A.II.3	Wasser- und Abwasserbauten und -anlagen	1023	6 585 047,98	6 380 447,85	-204 600,13
A.II.4	Sonderanlagen	1024	222 916,27	205 538,52	-17 377,75
A.II.5	Technische Anlagen, Fahrzeuge und Maschinen	1025	81 875,99	524 996,08	443 120,09
A.II.6	Amts-, Betriebs- und Geschäftsausstattung	1026	322 783,46	448 724,23	125 940,77
A.II.7	Kulturgüter	1027	0,00	0,00	0,00
A.II.8	Geleistete Anzahlungen für Anlagen und Anlagen in Bau	1028	0,00	0,00	0,00
A.II.9	Kofinanzierte Schutzbauten	1029	0,00	0,00	0,00
A.III	Aktive Finanzinstrumente/Langfristiges Finanzvermögen	103	0,00	0,00	0,00
A.III.1	Bis zur Endfälligkeit gehaltene Finanzinstrumente	1031	0,00	0,00	0,00
A.III.2	Zur Veräußerung verfügbare Finanzinstrumente	1032	0,00	0,00	0,00
A.III.3	Partizipations- und Hybridkapital	1033	0,00	0,00	0,00
A.III.4	Derivative Finanzinstrumente ohne Grundgeschäft	1034	0,00	0,00	0,00
A.IV	Beteiligungen	104	0,00	0,00	0,00
A.IV.1	Beteiligungen an verbundenen Unternehmen	1041	0,00	0,00	0,00
A.IV.2	Beteiligungen an assoziierten Unternehmen	1042	0,00	0,00	0,00
A.IV.3	Sonstige Beteiligungen	1043	0,00	0,00	0,00
A.IV.4	Verwaltete Einrichtungen, die der Kontrolle unterliegen	1044	0,00	0,00	0,00
A.V	Langfristige Forderungen	106	39 172,62	39 172,62	0,00
A.V.1	Langfristige Forderungen aus Lieferungen und Leistungen	1061	39 172,62	39 172,62	0,00
A.V.2	Langfristige Forderungen aus gewährten Darlehen	1062	0,00	0,00	0,00
A.V.3	Sonstige langfristige Forderungen	1063	0,00	0,00	0,00

AKTIVA		Code	Endbestand 31.12.2023	Endbestand 31.12.2024	Veränderung
B	Kurzfristiges Vermögen	11	351 634,32	120 931,53	-230 702,79
B.I	Kurzfristige Forderungen	113	174 196,64	37 293,96	-136 902,68
B.I.1	Kurzfristige Forderungen aus Lieferungen und Leistungen	1131	29 456,21	-3 268,96	-32 725,17
B.I.2	Kurzfristige Forderungen aus Abgaben	1132	122 950,93	24 473,63	-98 477,30
B.I.3	Sonstige kurzfristige Forderungen	1133	0,00	0,00	0,00
B.I.4	Sonstige kurzfristige Forderungen (nicht voranschlagswirksame Gebarung)	1134	21 789,50	16 089,29	-5 700,21
B.II	Vorräte	114	0,00	0,00	0,00
B.II.1	Vorräte	1141	0,00	0,00	0,00
B.II.2	Gegebene Anzahlungen auf Vorräte	1142	0,00	0,00	0,00
B.III	Liquide Mittel	115	177 437,68	83 637,57	-93 800,11
B.III.1	Kassa, Bankguthaben, Schecks	1151	177 237,68	83 437,57	-93 800,11
B.III.2	Zahlungsmittelreserven	1152	200,00	200,00	0,00
B.IV	Aktive Finanzinstrumente/Kurzfristiges Finanzvermögen	116	0,00	0,00	0,00
B.IV.1	Aktive Finanzinstrumente/Kurzfristiges Finanzvermögen	1160	0,00	0,00	0,00
B.V	Aktive Rechnungsabgrenzung	117	0,00	0,00	0,00
B.V.1	Aktive Rechnungsabgrenzung	1170	0,00	0,00	0,00
Summe Aktiva (10 + 11)			16 811 665,79	17 501 647,79	689 982,00

PASSIVA		Code	Endbestand 31.12.2023	Endbestand 31.12.2024	Veränderung
C	Nettovermögen (Ausgleichsposten)	12	9 761 576,88	9 936 318,30	174 741,42
C.I	Saldo der Eröffnungsbilanz	121	6 381 787,48	6 381 787,48	0,00
C.I.1	Saldo der Eröffnungsbilanz	1210	6 381 787,48	6 381 787,48	0,00
C.II	Kumuliertes Nettoergebnis	122	1 157 621,37	1 378 987,46	221 366,09
C.II.1	Kumuliertes Nettoergebnis	1220	1 157 621,37	1 378 987,46	221 366,09
C.III	Haushaltsrücklagen	123	2 222 168,03	2 175 543,36	-46 624,67
C.III.1	Haushaltsrücklagen	1230	2 222 168,03	2 175 543,36	-46 624,67
C.IV	Neubewertungsrücklagen	124	0,00	0,00	0,00
C.IV.1	Neubewertungsrücklagen	1240	0,00	0,00	0,00
C.V	Fremdwährungsumrechnungsrücklagen	125	0,00	0,00	0,00
C.V.1	Fremdwährungsumrechnungsrücklagen	1250	0,00	0,00	0,00
D	Sonderposten Investitionszuschüsse (Kapitaltransfers)	13	1 655 870,12	1 877 838,26	221 968,14
D.I	Investitionszuschüsse	131	1 655 870,12	1 877 838,26	221 968,14
D.I.1	Investitionszuschüsse von Trägern öffentlichen Rechts	1311	1 171 934,53	1 400 838,45	228 903,92
D.I.2	Investitionszuschüsse von Beteiligungen	1312	0,00	0,00	0,00
D.I.3	Investitionszuschüsse von Übrigen	1313	483 935,59	476 999,81	-6 935,78
E	Langfristige Fremdmittel	14	5 310 381,44	5 634 622,29	324 240,85
E.I	Langfristige Finanzschulden, netto	141	5 075 697,27	5 379 758,80	304 061,53
E.I.1	Langfristige Finanzschulden	1411	5 075 697,27	5 379 758,80	304 061,53
E.I.2	Langfristige Forderungen aus derivativen Finanzinstrumenten mit Grundgeschäft	1412	0,00	0,00	0,00
E.I.3	Langfristige Verbindlichkeiten aus derivativen Finanzinstrumenten mit Grundgeschäft	1413	0,00	0,00	0,00
E.II	Langfristige Verbindlichkeiten	142	0,00	0,00	0,00
E.II.1	Langfristige Verbindlichkeiten aus Lieferungen und Leistungen	1421	0,00	0,00	0,00
E.II.2	Leasingverbindlichkeiten	1422	0,00	0,00	0,00
E.II.3	Sonstige langfristige Verbindlichkeiten	1423	0,00	0,00	0,00

PASSIVA		Code	Endbestand 31.12.2023	Endbestand 31.12.2024	Veränderung
E.III	Langfristige Rückstellungen	143	234 684,17	254 863,49	20 179,32
E.III.1	Rückstellungen für Abfertigungen	1431	142 314,93	154 318,45	12 003,52
E.III.2	Rückstellungen für Jubiläumszuwendungen	1432	92 369,24	100 545,04	8 175,80
E.III.3	Rückstellungen für Haftungen	1433	0,00	0,00	0,00
E.III.4	Rückstellungen für Sanierungen von Altlasten	1434	0,00	0,00	0,00
E.III.5	Rückstellungen für Pensionen	1435	0,00	0,00	0,00
E.III.6	Sonstige langfristige Rückstellungen	1436	0,00	0,00	0,00
F	Kurzfristige Fremdmittel	15	83 837,35	52 868,94	-30 968,41
F.I	Kurzfristige Finanzschulden, netto	151	0,00	0,00	0,00
F.I.1	Kurzfristige Finanzschulden	1511	0,00	0,00	0,00
F.I.2	Kurzfristige Forderungen aus derivativen Finanzinstrumenten mit Grundgeschäft	1512	0,00	0,00	0,00
F.I.3	Kurzfristige Verbindlichkeiten aus derivativen Finanzinstrumenten mit Grundgeschäft	1513	0,00	0,00	0,00
F.II	Kurzfristige Verbindlichkeiten	152	83 837,35	52 868,94	-30 968,41
F.II.1	Kurzfristige Verbindlichkeiten aus Lieferungen und Leistungen	1521	132,95	27 574,34	27 441,39
F.II.2	Kurzfristige Verbindlichkeiten aus Abgaben	1522	0,00	0,00	0,00
F.II.3	Sonstige kurzfristige Verbindlichkeiten	1523	0,00	0,00	0,00
F.II.4	Sonstige kurzfristige Verbindlichkeiten (nicht voranschlagswirksame Gebarung)	1524	83 704,40	25 294,60	-58 409,80
F.III	Kurzfristige Rückstellungen	153	0,00	0,00	0,00
F.III.1	Rückstellungen für Prozesskosten	1531	0,00	0,00	0,00
F.III.2	Rückstellungen für ausstehende Rechnungen	1532	0,00	0,00	0,00
F.III.3	Rückstellungen für nicht konsumierte Urlaube	1533	0,00	0,00	0,00
F.III.4	Sonstige kurzfristige Rückstellungen	1534	0,00	0,00	0,00
F.IV	Passive Rechnungsabgrenzung	154	0,00	0,00	0,00
F.IV.1	Passive Rechnungsabgrenzung	1540	0,00	0,00	0,00
Summe Passiva (12 + 13 + 14 + 15)			16 811 665,79	17 501 647,79	689 982,00

Nettovermögensveränderungsrechnung (Anlage 1d)

Rechnungsabschluss 2024

Marktgemeinde Ottenschlag

Nettovermögensveränderungsrechnung (Anlage 1d)

Nettovermögensveränderungsrechnung	Saldo der Eröffnungsbilanz	Kumuliertes Nettoergebnis	Haushalts-rücklagen	Neubewertungs-rücklagen	Fremdwährungs-umrechnungs-rücklagen	Summe Nettovermögen
Nettovermögen zum 31.12.2023	6 381 787,48	1 157 621,37	2 222 168,03	0,00	0,00	9 761 576,88
1. Änderungen der Ansatz- und Bewertungsmethoden	0,00	0,00	XXXXXXXXXXXXXX	0,00	0,00	0,00
2. Nacherfassung von Vermögenswerten	0,00	0,00	0,00	0,00	0,00	0,00
3. Änderung der erstmaligen Eröffnungsbilanz (gem. § 38 Abs. 8)	0,00	0,00	0,00	0,00	0,00	0,00
Angepasstes Nettovermögen zum 31.12.2023	6 381 787,48	1 157 621,37	2 222 168,03	0,00	0,00	9 761 576,88
4. Veränderung aus der Bewertung von zur Veräußerung verfügbarer Finanzinstrumente	XXXXXXXXXXXXXX	XXXXXXXXXXXXXX	XXXXXXXXXXXXXX	0,00	XXXXXXXXXXXXXX	0,00
5. Veränderung aus der Bewertung von Beteiligungen	XXXXXXXXXXXXXX	XXXXXXXXXXXXXX	XXXXXXXXXXXXXX	0,00	XXXXXXXXXXXXXX	0,00
6. Veränderung aus der Umrechnung von Vermögen und Fremdmittel in fremder Währung	XXXXXXXXXXXXXX	XXXXXXXXXXXXXX	XXXXXXXXXXXXXX	XXXXXXXXXXXXXX	0,00	0,00
7. Veränderung aus Kapitalverminderungen und -erhöhungen	XXXXXXXXXXXXXX	0,00	0,00	0,00	0,00	0,00
Summe Nettoveränderung, die nicht in die Ergebnisrechnung eingegangen ist						
8. Nettoergebnis des Finanzjahres (SA0)	XXXXXXXXXXXXXX	174 741,42	XXXXXXXXXXXXXX	XXXXXXXXXXXXXX	XXXXXXXXXXXXXX	174 741,42
9. Haushaltsrücklagen (SA01)	XXXXXXXXXXXXXX	46 624,67	-46 624,67	XXXXXXXXXXXXXX	XXXXXXXXXXXXXX	0,00
Nettovermögen zum 31.12.2024	6 381 787,48	1 378 987,46	2 175 543,36	0,00	0,00	9 936 318,30

Haushaltspotential (aufbauend auf der Ergebnisrechnung)

MVAG	Mittelverwendungs- und -aufbringungsgruppen	Mittelaufbringung	Mittelverwendung	Saldo
211	Erträge aus der operativen Verwaltungstätigkeit	2 895 759,40		
212	Erträge aus Transfers	924 809,32		
213	Finanzerträge	30,24		
Summe Erträge (SU 21)		3 820 598,96		
2117	Nicht finanzierungswirksame operative Erträge (Auflösung von Rückstellungen und Aktivierte Eigenleistungen)			
2127	Nicht finanzierungswirksamer Transferertrag (Auflösung von Investitionszuschüssen)	-74 710,32		
2136	Sonstige nicht finanzierungswirksame Finanzerträge (Auflösung von RS Bewertung von Beteiligungen und aktiven Finanzinstrumenten)			
Nicht finanzwirksame Erträge		-74 710,32		
Finanzwirksame Erträge		3 745 888,64		
221	Personalaufwand		635 322,10	
222	Sachaufwand		2 004 938,35	
223	Transferaufwand		843 906,92	
224	Finanzaufwand		161 690,17	
Summe Aufwendungen (SU 22)			3 645 857,54	
2214	Nicht finanzierungswirksamer Personalaufwand (Dotierung RS für Abfertigungen, Jubiläum u. nicht konsumierte Urlaube)		-20 179,32	
2226	Nicht finanzierungswirksamer Sachaufwand (inkl. Abschreibungen, Dotierung von RS Prozess, ausstehende Rechnungen)		-787 223,41	
2237	Nicht finanzierungswirksamer Transferaufwand (Dotierungen von RS f. Pensionen)			
2245	Nicht finanzierungswirksamer Finanzaufwand (Wertberichtigungen zu Finanzinstrumenten, Aufwendungen aus der Bewertung von Beteiligungen)			
Nicht finanzwirksame Aufwendungen			-807 402,73	
Finanzwirksame Aufwendungen			2 838 454,81	
Finanzwirksames Ergebnis		3 745 888,64	2 838 454,81	907 433,83

MVAG	Mittelverwendungs- und -aufbringungsgruppen	Mittelaufbringung	Mittelverwendung	Saldo
332	Einzahlungen aus der Rückzahlung von Darlehen sowie gewährten Vorschüssen (ohne 332x mit Projektcode - Anzahlungen)			
1141	Vorräte (- Veränderung)			
1142	Gegebene Anzahlungen auf Vorräte (- Veränderung)			
1540	Passive Rechnungsabgrenzung			
	Einzahlungen der Kontengruppe 000-089, die keinem Projekt mit Projektcode 1 zugeordnet sind			
	Einzahlungen der Kontengruppe 30, die keinem Projekt mit Projektcode 1 zugeordnet sind	22 201,97		
	- Erträge der Kontogruppe 80 mit Projektcode 1			
2301	Entnahmen von Rücklagen endfälliger Darlehen (Kontengruppe 893)			
Jährliche wiederkehrende Einzahlungen		22 201,97		
36	Auszahlungen aus der Finanzierungstätigkeit (ohne Projektcode 1)		442 938,47	
2401	Zuweisung an Rücklagen endfälliger Darlehen (Kontengruppe 793)			
342	Auszahlungen aus der Gewährung von Darlehen sowie gewährten Vorschüssen (ohne 342x mit Projektcode - Anzahlungen)			
1141	Vorräte (+ Veränderung)			
1142	Gegebene Anzahlungen auf Vorräte (+ Veränderung)			
1170	Aktive Rechnungsabgrenzung			
	Auszahlungen (Investitionen) der Kontengruppe 000-083, die keinem Projekt mit Projektcode 1 zugeordnet sind		157 865,21	
Jährliche wiederkehrende Auszahlungen			600 803,68	
	Kontengruppe 871, KT der Ergebnisrechnung, mit Projektcode (BZ)	-303 000,00		
Summe Kapitaltransfers der Ergebnisrechnung		-303 000,00		
H1 Jährliches Haushaltspotential (Eigenmittel)		3 465 090,61	3 439 258,49	25 832,12
H4VJ Haushaltspotential Vorjahr (Endbestand HP-RL Vorjahr, Konto 935077 = AB)				94 705,54
H2 verfügbares Haushaltspotential (Eigenmittel)				120 537,66

MVAG	Mittelverwendungs- und -aufbringungsgruppen	Mittelaufbringung	Mittelverwendung	Saldo
Information 1 - Berechnung der tatsächlichen Liquidität				
im verfügbaren Haushaltspotential enthaltene Bedarfszuweisungen zur Liquiditätssteigerung aus Kontogruppe 871, KT der Ergebnisrechnung ohne Projektcode				
tatsächlicher Liquiditätsbedarf ohne Rücklagenauflösung (Abgang)		120 537,66		
2401	Zuweisungen an Haushaltsrücklagen (Kontengruppe 794)			
2401	Zuweisungen an Haushaltsrücklagen (Kontengruppe 795)			
Jährliche Aufwände für Rücklagen			0,00	
2301	Entnahmen von Haushaltsrücklagen (Kontengruppe 894)			
2301	Entnahmen von Haushaltsrücklagen (Kontengruppe 895)			
Jährliche RL-Erträge f. Investitionen (finanzw.)		0,00		
H3 verfügbares Haushaltspotential (Eigenmittel) nach finanzwirksamen Rücklagen		120 537,66	0,00	120 537,66
- Zuweisungen und Umbuchungen an investive Vorhaben			140 165,17	-140 165,17
+ Rückführungen und Umbuchungen von investiven Vorhaben		67 708,38		67 708,38
H4 kumuliertes Haushaltspotential (Eigenmittel) Endbestand		188 246,04	140 165,17	48 080,87
Information 2 - Abwicklungsbuchung				
H4VJ	Haushaltspotential Rücklage (HP-RL) Anfangsbestand (=Endbestand HP-RL Vorjahr Konto 935077)			94 705,54
	Abwicklung HP-RL (Eigenmittel) - Buchungsbetrag			-46 624,67
	Konto HP RL 935077, tatsächlicher Endbestand			48 080,87
	Kontrolle (H4 Berechnung zu HP-RL Konto)			0,00
Information 3 - Eigenmittel im Kassenbestand				
Kassenbestand "operativ"				
	Forderungen Teilsumme A			
	- Teilsummen a (kurzfristig) der Forderungen aus Beilage 3			18 175,56
	Verbindlichkeiten Teilsumme A			
	+ Teilsummen a (kurzfristig) der Verbindlichkeiten aus Beilage 3			27 454,34
Summe "Eigenmittel im Kassenbestand"				103 984,32

MVAG	Mittelverwendungs- und -aufbringungsgruppen	Mittelaufbringung	Mittelverwendung	Saldo
Information 4 - Zuführungen aus dem Detailnachweis				
Aufstellung aller Konten der KG 899 und KG 799 mit bzw. ohne PC				
	1/980000/799		140 165,17	
	2/980000/899	67 708,38		
	Summe ohne PC	67 708,38	140 165,17	-72 456,79
	5/815000/799 PC 1 000038		67 708,38	
	6/163000/899 PC 1 000037	81 000,00		
	6/612000/899 PC 1 000001	59 165,17		
	Summe mit PC	140 165,17	67 708,38	72 456,79

Ergebnis- und Finanzierungsrechnung Detailnachweis

	MVAG	MVAG	VCQU	Ergebnisrechnung			Finanzierungsrechnung			
				EH	FH		RA 2024	VA 2024	RA - VA	RA 2024
0 Vertretungskörper und allgemeine Verwaltung										
00	Gewählte Gemeindeorgane									
000	Gewählte Gemeindeorgane									
000000	Gewählte Gemeindeorgane									
Operative Gebarung										
SU 21 / 31	Summe Erträge / Einzahlungen operative Gebarung			0,00	0,00	0,00	0,00	0,00	0,00	
1/000000-5	Personalkonten verdichtet	22	32		9 988,16	9 400,00	588,16	9 988,16	9 400,00	588,16
1/000000-670000	Versicherungen	2222	3222	24	691,44	600,00	91,44	691,44	600,00	91,44
1/000000-721000	Bezüge der Organe Gemeinderäte	2225	3225	22	109 379,48	107 700,00	1 679,48	109 379,48	107 700,00	1 679,48
1/000000-723000	Amtspauschalien und Repräsentationsaufwendungen	2225	3225	24	575,52		575,52	575,52		575,52
1/000000-757000	Schulung d. Gemeinde- funktionäre	2234	3234	27	1 855,95	1 700,00	155,95	1 855,95	1 700,00	155,95
1/000000-760000	Bürgermeisterpensionen	2234	3234	21	12 035,28	9 000,00	3 035,28	12 035,28	9 000,00	3 035,28
SU 22 / 32	Summe Aufwendungen / Auszahlungen operative Gebarung				134 525,83	128 400,00	6 125,83	134 525,83	128 400,00	6 125,83
SA 0 / SA 1	(0) Nettoergebnis (21 - 22) / (1) Geldfluss operative Gebarung (31 - 32)				-134 525,83	-128 400,00	-6 125,83	-134 525,83	-128 400,00	-6 125,83
SU 23	Summe Haushaltsrücklagen				0,00	0,00	0,00	0,00	0,00	0,00
SA00	Nettoergebnis nach Zuw./Entn. Haushaltsrücklagen (Saldo 0 +/- SU23)				-134 525,83	-128 400,00	-6 125,83			
Investive Gebarung										
SU 33	Summe Einzahlungen investive Gebarung						0,00	0,00	0,00	
SU 34	Summe Auszahlungen investive Gebarung						0,00	0,00	0,00	
SA2	Saldo (2) Geldfluss aus der Investiven Gebarung (33 - 34)						0,00	0,00	0,00	
SA3	Saldo (3) Nettofinanzierungssaldo (Saldo 1 + Saldo 2)						-134 525,83	-128 400,00	-6 125,83	
Finanzierungstätigkeit										
SU 35	Summe Einzahlungen aus der Finanzierungstätigkeit						0,00	0,00	0,00	
SU 36	Summe Auszahlungen aus der Finanzierungstätigkeit						0,00	0,00	0,00	
SA4	Saldo (4) Geldfluss aus der Finanzierungstätigkeit (35 - 36)						0,00	0,00	0,00	
SA5	Saldo (5) Geldfluss aus der voranschlagswirksamen Gebarung (Saldo 3 + Saldo 4)						-134 525,83	-128 400,00	-6 125,83	
01	Hauptverwaltung									
010	Zentralamt									
010000	Zentralamt									
Operative Gebarung										
2/010000+816000	Kostenbeiträge WVA/ABA	2114	3114	13	22 600,00	9 000,00	13 600,00	22 600,00	9 000,00	13 600,00
2/010000+828100	Gemeindezeitung Inserate	2116	3116	18	3 525,00	4 500,00	-975,00	3 194,00	4 500,00	-1 306,00
2/010000+828200	Rückersätze von Ausgaben	2116	3116	18	13 463,80	8 000,00	5 463,80	13 463,80	8 000,00	5 463,80

		MVAG			Ergebnisrechnung			Finanzierungsrechnung		
		EH	FH	VCQU	RA 2024	VA 2024	RA - VA	RA 2024	VA 2024	RA - VA
2/010000+829000	sonstige Einnahmen	2116	3116	18	7 998,04	500,00	7 498,04	7 998,04	500,00	7 498,04
SU 21 / 31	Summe Erträge / Einzahlungen operative Gebarung				47 586,84	22 000,00	25 586,84	47 255,84	22 000,00	25 255,84
1/010000-400000	geringwertige Wirtschaftsgüter des Anlagenvermögens	2221	3221	23	321,12	1 000,00	-678,88	321,12	1 000,00	-678,88
1/010000-454000	Reinigungsmaterial	2221	3221	23	370,38	1 000,00	-629,62	370,38	1 000,00	-629,62
1/010000-456000	Büromaterial	2221	3221	23	1 931,54	3 000,00	-1 068,46	1 931,54	3 000,00	-1 068,46
1/010000-457100	Gesetzblätter Formular Zeitschriften	2221	3221	23	246,00	100,00	146,00	246,00	100,00	146,00
1/010000-457200	Gemeindezeitung Porto und Material	2221	3221	23	3 165,95	3 500,00	-334,05	3 165,95	3 500,00	-334,05
1/010000-459000	sonstige Verbrauchsgüter	2221	3221	23	217,34	200,00	17,34	217,34	200,00	17,34
1/010000-5	Personalkonten verdichtet	22	32		181 494,86	181 000,00	494,86	173 063,23	172 400,00	663,23
1/010000-600000	Stromkosten	2222	3222	24	1 195,55	2 000,00	-804,45	1 195,55	2 000,00	-804,45
1/010000-600300	Fernwärme	2222	3222	24		6 000,00	-6 000,00		6 000,00	-6 000,00
1/010000-618000	Instandhaltung v. sonstigen Anlagen Amts-, Betriebs- u. Geschäftsausst.	2224	3224	24	90,25		90,25	90,25		90,25
1/010000-630000	Portogebühren	2222	3222	24	10 614,37	7 000,00	3 614,37	10 614,37	7 000,00	3 614,37
1/010000-631000	Telefongebühren	2222	3222	24	2 704,15	2 000,00	704,15	2 704,15	2 000,00	704,15
1/010000-670000	Versicherungen Amtshaftung	2222	3222	24	6 730,54	6 500,00	230,54	6 730,54	6 500,00	230,54
1/010000-680000	Planmäßige Abschreibung	2226			3 338,87	1 500,00	1 838,87			
1/010000-700000	Miete	2223	3223	24	3 614,04	5 000,00	-1 385,96	3 614,04	5 000,00	-1 385,96
1/010000-724000	Schulung u. Reisek. der Bediensteten	2225	3225	24	283,79		283,79	283,79		283,79
1/010000-726000	Mitgliedsbeiträge an Institutionen	2225	3225	24		500,00	-500,00		500,00	-500,00
1/010000-728000	Entgelte für sonstige Leistungen	2225	3225	24	14 773,87	12 000,00	2 773,87	14 773,87	12 000,00	2 773,87
1/010000-729000	Sonstige Ausgaben	2225	3225	24	141,00	100,00	41,00	141,00	100,00	41,00
SU 22 / 32	Summe Aufwendungen / Auszahlungen operative Gebarung				231 233,62	232 400,00	-1 166,38	219 463,12	222 300,00	-2 836,88
SA 0 / SA 1	(0) Nettoergebnis (21 - 22) / (1) Geldfluss operative Gebarung (31 - 32)				-183 646,78	-210 400,00	26 753,22	-172 207,28	-200 300,00	28 092,72
SU 23	Summe Haushaltsrücklagen				0,00	0,00	0,00	0,00	0,00	0,00
SA00	Nettoergebnis nach Zuw./Entn. Haushaltsrücklagen (Saldo 0 +/- SU23)				-183 646,78	-210 400,00	26 753,22			
Investive Gebarung										
SU 33	Summe Einzahlungen investive Gebarung							0,00	0,00	0,00
1/010000-042000	Amtsausstattung		3415	2 41				17 898,00		17 898,00
1/010000-070000	Aktivierungsfähige Rechte (Lizenzen)		3411	2 42				5 394,62	500,00	4 894,62
SU 34	Summe Auszahlungen investive Gebarung							23 292,62	500,00	22 792,62
SA2	Saldo (2) Geldfluss aus der Investiven Gebarung (33 - 34)							-23 292,62	-500,00	-22 792,62
SA3	Saldo (3) Nettofinanzierungssaldo (Saldo 1 + Saldo 2)							-195 499,90	-200 800,00	5 300,10
Finanzierungstätigkeit										
SU 35	Summe Einzahlungen aus der Finanzierungstätigkeit							0,00	0,00	0,00
SU 36	Summe Auszahlungen aus der Finanzierungstätigkeit							0,00	0,00	0,00
SA4	Saldo (4) Geldfluss aus der Finanzierungstätigkeit (35 - 36)							0,00	0,00	0,00

		MVAG MVAG VCQU			Ergebnisrechnung			Finanzierungsrechnung		
		EH	FH		RA 2024	VA 2024	RA - VA	RA 2024	VA 2024	RA - VA
SA5	Saldo (5) Geldfluss aus der voranschlagswirksamen Gebarung (Saldo 3 + Saldo 4)							-195 499,90	-200 800,00	5 300,10
011	Personalamt									
011000	Personalamt									
Operative Gebarung										
2/011000+828000	Rückersätze von Aufwendungen	2116	3116	18		8 500,00	-8 500,00		8 500,00	-8 500,00
SU 21 / 31	Summe Erträge / Einzahlungen operative Gebarung				0,00	8 500,00	-8 500,00	0,00	8 500,00	-8 500,00
1/011000-670000	Abfertigungsversicherung	2222	3222	24	3 119,37	3 500,00	-380,63	3 119,37	3 500,00	-380,63
SU 22 / 32	Summe Aufwendungen / Auszahlungen operative Gebarung				3 119,37	3 500,00	-380,63	3 119,37	3 500,00	-380,63
SA 0 / SA 1	(0) Nettoergebnis (21 - 22) / (1) Geldfluss operative Gebarung (31 - 32)				-3 119,37	5 000,00	-8 119,37	-3 119,37	5 000,00	-8 119,37
SU 23	Summe Haushaltsrücklagen				0,00	0,00	0,00	0,00	0,00	0,00
SA00	Nettoergebnis nach Zuw./Entn. Haushaltsrücklagen (Saldo 0 +/- SU23)				-3 119,37	5 000,00	-8 119,37			
Investive Gebarung										
SU 33	Summe Einzahlungen investive Gebarung							0,00	0,00	0,00
SU 34	Summe Auszahlungen investive Gebarung							0,00	0,00	0,00
SA2	Saldo (2) Geldfluss aus der Investiven Gebarung (33 - 34)							0,00	0,00	0,00
SA3	Saldo (3) Nettofinanzierungssaldo (Saldo 1 + Saldo 2)							-3 119,37	5 000,00	-8 119,37
Finanzierungstätigkeit										
SU 35	Summe Einzahlungen aus der Finanzierungstätigkeit							0,00	0,00	0,00
SU 36	Summe Auszahlungen aus der Finanzierungstätigkeit							0,00	0,00	0,00
SA4	Saldo (4) Geldfluss aus der Finanzierungstätigkeit (35 - 36)							0,00	0,00	0,00
SA5	Saldo (5) Geldfluss aus der voranschlagswirksamen Gebarung (Saldo 3 + Saldo 4)							-3 119,37	5 000,00	-8 119,37
015	Pressestelle, Amtsblatt und Öffentlichkeitsarbeit									
015000	Pressestelle, Amtsblatt und Öffentlichkeitsarbeit									
Operative Gebarung										
SU 21 / 31	Summe Erträge / Einzahlungen operative Gebarung				0,00	0,00	0,00	0,00	0,00	0,00
1/015000-459000	sonstige Verbrauchsgüter	2221	3221	23	15,00		15,00	15,00		15,00
SU 22 / 32	Summe Aufwendungen / Auszahlungen operative Gebarung				15,00	0,00	15,00	15,00	0,00	15,00
SA 0 / SA 1	(0) Nettoergebnis (21 - 22) / (1) Geldfluss operative Gebarung (31 - 32)				-15,00	0,00	-15,00	-15,00	0,00	-15,00
SU 23	Summe Haushaltsrücklagen				0,00	0,00	0,00	0,00	0,00	0,00
SA00	Nettoergebnis nach Zuw./Entn. Haushaltsrücklagen (Saldo 0 +/- SU23)				-15,00	0,00	-15,00			
Investive Gebarung										
SU 33	Summe Einzahlungen investive Gebarung							0,00	0,00	0,00
SU 34	Summe Auszahlungen investive Gebarung							0,00	0,00	0,00
SA2	Saldo (2) Geldfluss aus der Investiven Gebarung (33 - 34)							0,00	0,00	0,00
SA3	Saldo (3) Nettofinanzierungssaldo (Saldo 1 + Saldo 2)							-15,00	0,00	-15,00

	MVAG EH	MVAG FH	VCQU	Ergebnisrechnung			Finanzierungsrechnung			
				RA 2024	VA 2024	RA - VA	RA 2024	VA 2024	RA - VA	
Finanzierungstätigkeit										
SU 35							0,00	0,00	0,00	
SU 36							0,00	0,00	0,00	
SA4							0,00	0,00	0,00	
SA5							-15,00	0,00	-15,00	
019										
019000										
Operative Gebarung										
SU 21 / 31				0,00	0,00	0,00	0,00	0,00	0,00	
1/019000-723000		2225	3225	24	7 825,46	5 500,00	2 325,46	7 825,46	5 500,00	2 325,46
SU 22 / 32				7 825,46	5 500,00	2 325,46	7 825,46	5 500,00	2 325,46	
SA 0 / SA 1				-7 825,46	-5 500,00	-2 325,46	-7 825,46	-5 500,00	-2 325,46	
SU 23				0,00	0,00	0,00	0,00	0,00	0,00	
SA00				-7 825,46	-5 500,00	-2 325,46				
Investive Gebarung										
SU 33							0,00	0,00	0,00	
SU 34							0,00	0,00	0,00	
SA2							0,00	0,00	0,00	
SA3							-7 825,46	-5 500,00	-2 325,46	
Finanzierungstätigkeit										
SU 35							0,00	0,00	0,00	
SU 36							0,00	0,00	0,00	
SA4							0,00	0,00	0,00	
SA5							-7 825,46	-5 500,00	-2 325,46	
02										
020										
020000										
Operative Gebarung										
SU 21 / 31				0,00	0,00	0,00	0,00	0,00	0,00	
1/020000-640000		2222	3222	24	11 159,99	6 000,00	5 159,99	11 159,99	6 000,00	5 159,99
SU 22 / 32				11 159,99	6 000,00	5 159,99	11 159,99	6 000,00	5 159,99	
SA 0 / SA 1				-11 159,99	-6 000,00	-5 159,99	-11 159,99	-6 000,00	-5 159,99	
SU 23				0,00	0,00	0,00	0,00	0,00	0,00	
SA00				-11 159,99	-6 000,00	-5 159,99				

		MVAG	MVAG	VCQU	Ergebnisrechnung			Finanzierungsrechnung		
		EH	FH		RA 2024	VA 2024	RA - VA	RA 2024	VA 2024	RA - VA
Investive Gebarung										
SU 33	Summe Einzahlungen investive Gebarung							0,00	0,00	0,00
SU 34	Summe Auszahlungen investive Gebarung							0,00	0,00	0,00
SA2	Saldo (2) Geldfluss aus der Investiven Gebarung (33 – 34)							0,00	0,00	0,00
SA3	Saldo (3) Nettofinanzierungssaldo (Saldo 1 + Saldo 2)							-11 159,99	-6 000,00	-5 159,99
Finanzierungstätigkeit										
SU 35	Summe Einzahlungen aus der Finanzierungstätigkeit							0,00	0,00	0,00
SU 36	Summe Auszahlungen aus der Finanzierungstätigkeit							0,00	0,00	0,00
SA4	Saldo (4) Geldfluss aus der Finanzierungstätigkeit (35 – 36)							0,00	0,00	0,00
SA5	Saldo (5) Geldfluss aus der voranschlagswirksamen Gebarung (Saldo 3 + Saldo 4)							-11 159,99	-6 000,00	-5 159,99
022	Standesamt									
022000	Standesamt									
Operative Gebarung										
2/022000+828000	Rückersatz von Ausgaben	2116	3116	18	288,00	40 000,00	-39 712,00	35 008,59	40 000,00	-4 991,41
SU 21 / 31	Summe Erträge / Einzahlungen operative Gebarung				288,00	40 000,00	-39 712,00	35 008,59	40 000,00	-4 991,41
1/022000-5	Personalkonten verdichtet	22	32		41 886,17	36 300,00	5 586,17	41 455,38	35 800,00	5 655,38
1/022000-724000	Reisegebühren	2225	3225	24		100,00	-100,00		100,00	-100,00
1/022000-752000	Beitrag an den Standesamtsverband	2231	3231	26	4 685,00	4 200,00	485,00	4 685,00	4 200,00	485,00
SU 22 / 32	Summe Aufwendungen / Auszahlungen operative Gebarung				46 571,17	40 600,00	5 971,17	46 140,38	40 100,00	6 040,38
SA 0 / SA 1	(0) Nettoergebnis (21 - 22) / (1) Geldfluss operative Gebarung (31 – 32)				-46 283,17	-600,00	-45 683,17	-11 131,79	-100,00	-11 031,79
SU 23	Summe Haushaltsrücklagen				0,00	0,00	0,00	0,00	0,00	0,00
SA00	Nettoergebnis nach Zuw./Entn. Haushaltsrücklagen (Saldo 0 +/- SU23)				-46 283,17	-600,00	-45 683,17			
Investive Gebarung										
SU 33	Summe Einzahlungen investive Gebarung							0,00	0,00	0,00
SU 34	Summe Auszahlungen investive Gebarung							0,00	0,00	0,00
SA2	Saldo (2) Geldfluss aus der Investiven Gebarung (33 – 34)							0,00	0,00	0,00
SA3	Saldo (3) Nettofinanzierungssaldo (Saldo 1 + Saldo 2)							-11 131,79	-100,00	-11 031,79
Finanzierungstätigkeit										
SU 35	Summe Einzahlungen aus der Finanzierungstätigkeit							0,00	0,00	0,00
SU 36	Summe Auszahlungen aus der Finanzierungstätigkeit							0,00	0,00	0,00
SA4	Saldo (4) Geldfluss aus der Finanzierungstätigkeit (35 – 36)							0,00	0,00	0,00
SA5	Saldo (5) Geldfluss aus der voranschlagswirksamen Gebarung (Saldo 3 + Saldo 4)							-11 131,79	-100,00	-11 031,79

		MVAG			Ergebnisrechnung			Finanzierungsrechnung		
		EH	FH	VCQU	RA 2024	VA 2024	RA - VA	RA 2024	VA 2024	RA - VA
023	Einwohneramt									
023000	Einwohneramt									
Operative Gebarung										
SU 21 / 31	Summe Erträge / Einzahlungen operative Gebarung				0,00	0,00	0,00	0,00	0,00	0,00
1/023000-728000	Entgelte für sonstige Leistungen	2225	3225	24	699,78	800,00	-100,22	699,78	800,00	-100,22
SU 22 / 32	Summe Aufwendungen / Auszahlungen operative Gebarung				699,78	800,00	-100,22	699,78	800,00	-100,22
SA 0 / SA 1	(0) Nettoergebnis (21 - 22) / (1) Geldfluss operative Gebarung (31 - 32)				-699,78	-800,00	100,22	-699,78	-800,00	100,22
SU 23	Summe Haushaltsrücklagen				0,00	0,00	0,00	0,00	0,00	0,00
SA00	Nettoergebnis nach Zuw./Entn. Haushaltsrücklagen (Saldo 0 +/- SU23)				-699,78	-800,00	100,22			
Investive Gebarung										
SU 33	Summe Einzahlungen investive Gebarung							0,00	0,00	0,00
SU 34	Summe Auszahlungen investive Gebarung							0,00	0,00	0,00
SA2	Saldo (2) Geldfluss aus der Investiven Gebarung (33 - 34)							0,00	0,00	0,00
SA3	Saldo (3) Nettofinanzierungssaldo (Saldo 1 + Saldo 2)							-699,78	-800,00	100,22
Finanzierungstätigkeit										
SU 35	Summe Einzahlungen aus der Finanzierungstätigkeit							0,00	0,00	0,00
SU 36	Summe Auszahlungen aus der Finanzierungstätigkeit							0,00	0,00	0,00
SA4	Saldo (4) Geldfluss aus der Finanzierungstätigkeit (35 - 36)							0,00	0,00	0,00
SA5	Saldo (5) Geldfluss aus der voranschlagswirksamen Gebarung (Saldo 3 + Saldo 4)							-699,78	-800,00	100,22
024	Wahlamt									
024000	Wahlamt									
Operative Gebarung										
2/024000+816000	Kostenbeiträge für Wahlen	2114	3114	13	1 880,83	1 000,00	880,83	1 880,83	1 000,00	880,83
SU 21 / 31	Summe Erträge / Einzahlungen operative Gebarung				1 880,83	1 000,00	880,83	1 880,83	1 000,00	880,83
1/024000-459000	Sonstige Verbrauchsgüter	2221	3221	23		400,00	-400,00		400,00	-400,00
1/024000-728000	Entgelte für sonstige Leistungen (Kosten der Wahlen)	2225	3225	24	4 259,36	1 300,00	2 959,36	4 259,36	1 300,00	2 959,36
SU 22 / 32	Summe Aufwendungen / Auszahlungen operative Gebarung				4 259,36	1 700,00	2 559,36	4 259,36	1 700,00	2 559,36
SA 0 / SA 1	(0) Nettoergebnis (21 - 22) / (1) Geldfluss operative Gebarung (31 - 32)				-2 378,53	-700,00	-1 678,53	-2 378,53	-700,00	-1 678,53
SU 23	Summe Haushaltsrücklagen				0,00	0,00	0,00	0,00	0,00	0,00
SA00	Nettoergebnis nach Zuw./Entn. Haushaltsrücklagen (Saldo 0 +/- SU23)				-2 378,53	-700,00	-1 678,53			
Investive Gebarung										
SU 33	Summe Einzahlungen investive Gebarung							0,00	0,00	0,00
SU 34	Summe Auszahlungen investive Gebarung							0,00	0,00	0,00
SA2	Saldo (2) Geldfluss aus der Investiven Gebarung (33 - 34)							0,00	0,00	0,00
SA3	Saldo (3) Nettofinanzierungssaldo (Saldo 1 + Saldo 2)							-2 378,53	-700,00	-1 678,53

		MVAG	MVAG	VCQU	Ergebnisrechnung			Finanzierungsrechnung		
		EH	FH		RA 2024	VA 2024	RA - VA	RA 2024	VA 2024	RA - VA
Finanzierungstätigkeit										
SU 35	Summe Einzahlungen aus der Finanzierungstätigkeit							0,00	0,00	0,00
SU 36	Summe Auszahlungen aus der Finanzierungstätigkeit							0,00	0,00	0,00
SA4	Saldo (4) Geldfluss aus der Finanzierungstätigkeit (35 – 36)							0,00	0,00	0,00
SA5	Saldo (5) Geldfluss aus der voranschlagswirksamen Gebarung (Saldo 3 + Saldo 4)							-2 378,53	-700,00	-1 678,53
029 Amtsgebäude										
029000 Amtsgebäude										
Operative Gebarung										
SU 21 / 31	Summe Erträge / Einzahlungen operative Gebarung				0,00	0,00	0,00	0,00	0,00	0,00
1/029000-400000	geringwertige Wirtschaftsgüter des Anlagenvermögens	2221	3221	23	842,55		842,55	842,55		842,55
1/029000-614000	Instandhaltung des Amtsgebäudes	2224	3224	24	1 265,85	500,00	765,85	1 265,85	500,00	765,85
1/029000-631000	Telekommunikationsdienste	2222	3222	24	99,50	200,00	-100,50	99,50	200,00	-100,50
1/029000-680000	Planmäßige Abschreibung	2226			416,48		416,48			
1/029000-710000	Öffentliche Abgaben (Ausgaben), ohne Gebühren gemäß FAG	2225	3225	24	4 801,18	3 000,00	1 801,18	4 801,18	3 000,00	1 801,18
SU 22 / 32	Summe Aufwendungen / Auszahlungen operative Gebarung				7 425,56	3 700,00	3 725,56	7 009,08	3 700,00	3 309,08
SA 0 / SA 1	(0) Nettoergebnis (21 - 22) / (1) Geldfluss operative Gebarung (31 – 32)				-7 425,56	-3 700,00	-3 725,56	-7 009,08	-3 700,00	-3 309,08
SU 23	Summe Haushaltsrücklagen				0,00	0,00	0,00	0,00	0,00	0,00
SA00	Nettoergebnis nach Zuw./Entn. Haushaltsrücklagen (Saldo 0 +/- SU23)				-7 425,56	-3 700,00	-3 725,56			
Investive Gebarung										
SU 33	Summe Einzahlungen investive Gebarung							0,00	0,00	0,00
SU 34	Summe Auszahlungen investive Gebarung							0,00	0,00	0,00
SA2	Saldo (2) Geldfluss aus der Investiven Gebarung (33 – 34)							0,00	0,00	0,00
SA3	Saldo (3) Nettofinanzierungssaldo (Saldo 1 + Saldo 2)							-7 009,08	-3 700,00	-3 309,08
Finanzierungstätigkeit										
SU 35	Summe Einzahlungen aus der Finanzierungstätigkeit							0,00	0,00	0,00
SU 36	Summe Auszahlungen aus der Finanzierungstätigkeit							0,00	0,00	0,00
SA4	Saldo (4) Geldfluss aus der Finanzierungstätigkeit (35 – 36)							0,00	0,00	0,00
SA5	Saldo (5) Geldfluss aus der voranschlagswirksamen Gebarung (Saldo 3 + Saldo 4)							-7 009,08	-3 700,00	-3 309,08
03 Bauverwaltung										
030 Bauamt										
030000 Bauamt										
Operative Gebarung										
SU 21 / 31	Summe Erträge / Einzahlungen operative Gebarung				0,00	0,00	0,00	0,00	0,00	0,00

		MVAG	MVAG	VCQU	Ergebnisrechnung			Finanzierungsrechnung		
		EH	FH		RA 2024	VA 2024	RA - VA	RA 2024	VA 2024	RA - VA
1/030000-728000	Entgelte für sonstige Leistungen	2225	3225	24	1 848,56	1 700,00	148,56	1 848,56	1 700,00	148,56
SU 22 / 32	Summe Aufwendungen / Auszahlungen operative Gebarung				1 848,56	1 700,00	148,56	1 848,56	1 700,00	148,56
SA 0 / SA 1	(0) Nettoergebnis (21 - 22) / (1) Geldfluss operative Gebarung (31 - 32)				-1 848,56	-1 700,00	-148,56	-1 848,56	-1 700,00	-148,56
SU 23	Summe Haushaltsrücklagen				0,00	0,00	0,00	0,00	0,00	0,00
SA00	Nettoergebnis nach Zuw./Entn. Haushaltsrücklagen (Saldo 0 +/- SU23)				-1 848,56	-1 700,00	-148,56			
Investive Gebarung										
SU 33	Summe Einzahlungen investive Gebarung							0,00	0,00	0,00
SU 34	Summe Auszahlungen investive Gebarung							0,00	0,00	0,00
SA2	Saldo (2) Geldfluss aus der Investiven Gebarung (33 - 34)							0,00	0,00	0,00
SA3	Saldo (3) Nettofinanzierungssaldo (Saldo 1 + Saldo 2)							-1 848,56	-1 700,00	-148,56
Finanzierungstätigkeit										
SU 35	Summe Einzahlungen aus der Finanzierungstätigkeit							0,00	0,00	0,00
SU 36	Summe Auszahlungen aus der Finanzierungstätigkeit							0,00	0,00	0,00
SA4	Saldo (4) Geldfluss aus der Finanzierungstätigkeit (35 - 36)							0,00	0,00	0,00
SA5	Saldo (5) Geldfluss aus der voranschlagswirksamen Gebarung (Saldo 3 + Saldo 4)							-1 848,56	-1 700,00	-148,56
031	Amt für Raumordnung und Raumplanung									
031000	Raumordnung und Raum- planung									
Operative Gebarung										
SU 21 / 31	Summe Erträge / Einzahlungen operative Gebarung				0,00	0,00	0,00	0,00	0,00	0,00
1/031000-728000	Entgelte f. sonstige Leistungen	2225	3225	24	1 881,00	10 000,00	-8 119,00	1 881,00	10 000,00	-8 119,00
SU 22 / 32	Summe Aufwendungen / Auszahlungen operative Gebarung				1 881,00	10 000,00	-8 119,00	1 881,00	10 000,00	-8 119,00
SA 0 / SA 1	(0) Nettoergebnis (21 - 22) / (1) Geldfluss operative Gebarung (31 - 32)				-1 881,00	-10 000,00	8 119,00	-1 881,00	-10 000,00	8 119,00
SU 23	Summe Haushaltsrücklagen				0,00	0,00	0,00	0,00	0,00	0,00
SA00	Nettoergebnis nach Zuw./Entn. Haushaltsrücklagen (Saldo 0 +/- SU23)				-1 881,00	-10 000,00	8 119,00			
Investive Gebarung										
SU 33	Summe Einzahlungen investive Gebarung							0,00	0,00	0,00
SU 34	Summe Auszahlungen investive Gebarung							0,00	0,00	0,00
SA2	Saldo (2) Geldfluss aus der Investiven Gebarung (33 - 34)							0,00	0,00	0,00
SA3	Saldo (3) Nettofinanzierungssaldo (Saldo 1 + Saldo 2)							-1 881,00	-10 000,00	8 119,00
Finanzierungstätigkeit										
SU 35	Summe Einzahlungen aus der Finanzierungstätigkeit							0,00	0,00	0,00
SU 36	Summe Auszahlungen aus der Finanzierungstätigkeit							0,00	0,00	0,00
SA4	Saldo (4) Geldfluss aus der Finanzierungstätigkeit (35 - 36)							0,00	0,00	0,00
SA5	Saldo (5) Geldfluss aus der voranschlagswirksamen Gebarung (Saldo 3 + Saldo 4)							-1 881,00	-10 000,00	8 119,00

		MVAG	MVAG	VCQU	Ergebnisrechnung			Finanzierungsrechnung		
		EH	FH		RA 2024	VA 2024	RA - VA	RA 2024	VA 2024	RA - VA
06	Sonstige Maßnahmen									
060	Beiträge an Verbände, Vereine oder sonstige Organisationen									
060000	Beiträge an Verbände, Vereine u.sonst.Organ.									
Operative Gebarung										
SU 21 / 31	Summe Erträge / Einzahlungen operative Gebarung				0,00	0,00	0,00	0,00	0,00	0,00
1/060000-726000	Gemeindevertreter- verband	2225	3225	24	8 145,50	8 100,00	45,50	8 145,50	8 100,00	45,50
SU 22 / 32	Summe Aufwendungen / Auszahlungen operative Gebarung				8 145,50	8 100,00	45,50	8 145,50	8 100,00	45,50
SA 0 / SA 1	(0) Nettoergebnis (21 - 22) / (1) Geldfluss operative Gebarung (31 - 32)				-8 145,50	-8 100,00	-45,50	-8 145,50	-8 100,00	-45,50
SU 23	Summe Haushaltsrücklagen				0,00	0,00	0,00	0,00	0,00	0,00
SA00	Nettoergebnis nach Zuw./Entn. Haushaltsrücklagen (Saldo 0 +/- SU23)				-8 145,50	-8 100,00	-45,50			
Investive Gebarung										
SU 33	Summe Einzahlungen investive Gebarung							0,00	0,00	0,00
SU 34	Summe Auszahlungen investive Gebarung							0,00	0,00	0,00
SA2	Saldo (2) Geldfluss aus der Investiven Gebarung (33 - 34)							0,00	0,00	0,00
SA3	Saldo (3) Nettofinanzierungssaldo (Saldo 1 + Saldo 2)							-8 145,50	-8 100,00	-45,50
Finanzierungstätigkeit										
SU 35	Summe Einzahlungen aus der Finanzierungstätigkeit							0,00	0,00	0,00
SU 36	Summe Auszahlungen aus der Finanzierungstätigkeit							0,00	0,00	0,00
SA4	Saldo (4) Geldfluss aus der Finanzierungstätigkeit (35 - 36)							0,00	0,00	0,00
SA5	Saldo (5) Geldfluss aus der voranschlagswirksamen Gebarung (Saldo 3 + Saldo 4)							-8 145,50	-8 100,00	-45,50
062	Ehrungen und Auszeichnungen									
062000	Ehrungen u. Auszeich- nungen									
Operative Gebarung										
SU 21 / 31	Summe Erträge / Einzahlungen operative Gebarung				0,00	0,00	0,00	0,00	0,00	0,00
1/062000-413000	Handelswaren; Geschenke anlässlich von Feiern und Ehrungen	2221	3221	23	2 240,00	1 000,00	1 240,00	2 240,00	1 000,00	1 240,00
SU 22 / 32	Summe Aufwendungen / Auszahlungen operative Gebarung				2 240,00	1 000,00	1 240,00	2 240,00	1 000,00	1 240,00
SA 0 / SA 1	(0) Nettoergebnis (21 - 22) / (1) Geldfluss operative Gebarung (31 - 32)				-2 240,00	-1 000,00	-1 240,00	-2 240,00	-1 000,00	-1 240,00
SU 23	Summe Haushaltsrücklagen				0,00	0,00	0,00	0,00	0,00	0,00
SA00	Nettoergebnis nach Zuw./Entn. Haushaltsrücklagen (Saldo 0 +/- SU23)				-2 240,00	-1 000,00	-1 240,00			
Investive Gebarung										
SU 33	Summe Einzahlungen investive Gebarung							0,00	0,00	0,00
SU 34	Summe Auszahlungen investive Gebarung							0,00	0,00	0,00
SA2	Saldo (2) Geldfluss aus der Investiven Gebarung (33 - 34)							0,00	0,00	0,00
SA3	Saldo (3) Nettofinanzierungssaldo (Saldo 1 + Saldo 2)							-2 240,00	-1 000,00	-1 240,00

		MVAG	MVAG	VCQU	Ergebnisrechnung			Finanzierungsrechnung		
		EH	FH		RA 2024	VA 2024	RA - VA	RA 2024	VA 2024	RA - VA
Finanzierungstätigkeit										
SU 35	Summe Einzahlungen aus der Finanzierungstätigkeit							0,00	0,00	0,00
SU 36	Summe Auszahlungen aus der Finanzierungstätigkeit							0,00	0,00	0,00
SA4	Saldo (4) Geldfluss aus der Finanzierungstätigkeit (35 – 36)							0,00	0,00	0,00
SA5	Saldo (5) Geldfluss aus der voranschlagswirksamen Gebarung (Saldo 3 + Saldo 4)							-2 240,00	-1 000,00	-1 240,00
09 Personalbetreuung										
091 Personalausbildung und Personalfortbildung										
091000 Personalausbildung										
Operative Gebarung										
SU 21 / 31	Summe Erträge / Einzahlungen operative Gebarung				0,00	0,00	0,00	0,00	0,00	0,00
1/091000-728000	Entgelte für sonstige Leistungen (Kursbeiträge)	2225	3225	24	125,00	100,00	25,00	125,00	100,00	25,00
SU 22 / 32	Summe Aufwendungen / Auszahlungen operative Gebarung				125,00	100,00	25,00	125,00	100,00	25,00
SA 0 / SA 1	(0) Nettoergebnis (21 - 22) / (1) Geldfluss operative Gebarung (31 – 32)				-125,00	-100,00	-25,00	-125,00	-100,00	-25,00
SU 23	Summe Haushaltsrücklagen				0,00	0,00	0,00	0,00	0,00	0,00
SA00	Nettoergebnis nach Zuw./Entn. Haushaltsrücklagen (Saldo 0 +/- SU23)				-125,00	-100,00	-25,00			
Investive Gebarung										
SU 33	Summe Einzahlungen investive Gebarung							0,00	0,00	0,00
SU 34	Summe Auszahlungen investive Gebarung							0,00	0,00	0,00
SA2	Saldo (2) Geldfluss aus der Investiven Gebarung (33 – 34)							0,00	0,00	0,00
SA3	Saldo (3) Nettofinanzierungssaldo (Saldo 1 + Saldo 2)							-125,00	-100,00	-25,00
Finanzierungstätigkeit										
SU 35	Summe Einzahlungen aus der Finanzierungstätigkeit							0,00	0,00	0,00
SU 36	Summe Auszahlungen aus der Finanzierungstätigkeit							0,00	0,00	0,00
SA4	Saldo (4) Geldfluss aus der Finanzierungstätigkeit (35 – 36)							0,00	0,00	0,00
SA5	Saldo (5) Geldfluss aus der voranschlagswirksamen Gebarung (Saldo 3 + Saldo 4)							-125,00	-100,00	-25,00
094 Gemeinschaftspflege										
094000 Gemeinschaftspflege										
Operative Gebarung										
SU 21 / 31	Summe Erträge / Einzahlungen operative Gebarung				0,00	0,00	0,00	0,00	0,00	0,00
1/094000-459000	sonstige Verbrauchsgüter	2221	3221	23		100,00	-100,00		100,00	-100,00
1/094000-729000	sonstige Ausgaben	2225	3225	24	800,00	100,00	700,00	800,00	100,00	700,00
SU 22 / 32	Summe Aufwendungen / Auszahlungen operative Gebarung				800,00	200,00	600,00	800,00	200,00	600,00
SA 0 / SA 1	(0) Nettoergebnis (21 - 22) / (1) Geldfluss operative Gebarung (31 – 32)				-800,00	-200,00	-600,00	-800,00	-200,00	-600,00
SU 23	Summe Haushaltsrücklagen				0,00	0,00	0,00	0,00	0,00	0,00

		MVAG			Ergebnisrechnung			Finanzierungsrechnung		
		EH	FH	VCQU	RA 2024	VA 2024	RA - VA	RA 2024	VA 2024	RA - VA
SA00	Nettoergebnis nach Zuw./Entn. Haushaltsrücklagen (Saldo 0 +/- SU23)				-800,00	-200,00	-600,00			
Investive Gebarung										
SU 33	Summe Einzahlungen investive Gebarung							0,00	0,00	0,00
SU 34	Summe Auszahlungen investive Gebarung							0,00	0,00	0,00
SA2	Saldo (2) Geldfluss aus der Investiven Gebarung (33 – 34)							0,00	0,00	0,00
SA3	Saldo (3) Nettofinanzierungssaldo (Saldo 1 + Saldo 2)							-800,00	-200,00	-600,00
Finanzierungstätigkeit										
SU 35	Summe Einzahlungen aus der Finanzierungstätigkeit							0,00	0,00	0,00
SU 36	Summe Auszahlungen aus der Finanzierungstätigkeit							0,00	0,00	0,00
SA4	Saldo (4) Geldfluss aus der Finanzierungstätigkeit (35 – 36)							0,00	0,00	0,00
SA5	Saldo (5) Geldfluss aus der voranschlagswirksamen Gebarung (Saldo 3 + Saldo 4)							-800,00	-200,00	-600,00
094010	Adventmarkt									
Operative Gebarung										
2/094010+828000	Rückersätze von Aufwendungen	2116	3116	18	6 109,50	3 500,00	2 609,50	6 429,50	3 500,00	2 929,50
SU 21 / 31	Summe Erträge / Einzahlungen operative Gebarung				6 109,50	3 500,00	2 609,50	6 429,50	3 500,00	2 929,50
1/094010-459000	Sonstige Verbrauchsgüter	2221	3221	23	570,60	500,00	70,60	570,60	500,00	70,60
1/094010-723000	Amtspauschalien und Repräsentationsaufwendungen	2225	3225	24	611,00	1 500,00	-889,00	611,00	1 500,00	-889,00
1/094010-728000	Entgelte für sonstige Leistungen	2225	3225	24	8 513,82	2 000,00	6 513,82	8 513,82	2 000,00	6 513,82
SU 22 / 32	Summe Aufwendungen / Auszahlungen operative Gebarung				9 695,42	4 000,00	5 695,42	9 695,42	4 000,00	5 695,42
SA 0 / SA 1	(0) Nettoergebnis (21 - 22) / (1) Geldfluss operative Gebarung (31 – 32)				-3 585,92	-500,00	-3 085,92	-3 265,92	-500,00	-2 765,92
SU 23	Summe Haushaltsrücklagen				0,00	0,00	0,00	0,00	0,00	0,00
SA00	Nettoergebnis nach Zuw./Entn. Haushaltsrücklagen (Saldo 0 +/- SU23)				-3 585,92	-500,00	-3 085,92			
Investive Gebarung										
SU 33	Summe Einzahlungen investive Gebarung							0,00	0,00	0,00
SU 34	Summe Auszahlungen investive Gebarung							0,00	0,00	0,00
SA2	Saldo (2) Geldfluss aus der Investiven Gebarung (33 – 34)							0,00	0,00	0,00
SA3	Saldo (3) Nettofinanzierungssaldo (Saldo 1 + Saldo 2)							-3 265,92	-500,00	-2 765,92
Finanzierungstätigkeit										
SU 35	Summe Einzahlungen aus der Finanzierungstätigkeit							0,00	0,00	0,00
SU 36	Summe Auszahlungen aus der Finanzierungstätigkeit							0,00	0,00	0,00
SA4	Saldo (4) Geldfluss aus der Finanzierungstätigkeit (35 – 36)							0,00	0,00	0,00
SA5	Saldo (5) Geldfluss aus der voranschlagswirksamen Gebarung (Saldo 3 + Saldo 4)							-3 265,92	-500,00	-2 765,92

		MVAG			Ergebnisrechnung			Finanzierungsrechnung		
		EH	FH	VCQU	RA 2024	VA 2024	RA - VA	RA 2024	VA 2024	RA - VA
094020	Maikirtag									
Operative Gebarung										
2/094020+828000	Rückersätze von Aufwendungen	2116	3116	18	66,50		66,50	66,50		66,50
SU 21 / 31	Summe Erträge / Einzahlungen operative Gebarung				66,50	0,00	66,50	66,50	0,00	66,50
1/094020-459000	Sonstige Verbrauchsgüter	2221	3221	23	52,98		52,98	52,98		52,98
1/094020-723000	Amtspauschalien und Repräsentationsaufwendungen	2225	3225	24	801,00	1 000,00	-199,00	801,00	1 000,00	-199,00
1/094020-728000	Entgelte für sonstige Leistungen	2225	3225	24	9 367,94	500,00	8 867,94	9 367,94	500,00	8 867,94
SU 22 / 32	Summe Aufwendungen / Auszahlungen operative Gebarung				10 221,92	1 500,00	8 721,92	10 221,92	1 500,00	8 721,92
SA 0 / SA 1	(0) Nettoergebnis (21 - 22) / (1) Geldfluss operative Gebarung (31 - 32)				-10 155,42	-1 500,00	-8 655,42	-10 155,42	-1 500,00	-8 655,42
SU 23	Summe Haushaltsrücklagen				0,00	0,00	0,00	0,00	0,00	0,00
SA00	Nettoergebnis nach Zuw./Entn. Haushaltsrücklagen (Saldo 0 +/- SU23)				-10 155,42	-1 500,00	-8 655,42			
Investive Gebarung										
SU 33	Summe Einzahlungen investive Gebarung							0,00	0,00	0,00
SU 34	Summe Auszahlungen investive Gebarung							0,00	0,00	0,00
SA2	Saldo (2) Geldfluss aus der Investiven Gebarung (33 - 34)							0,00	0,00	0,00
SA3	Saldo (3) Nettofinanzierungssaldo (Saldo 1 + Saldo 2)							-10 155,42	-1 500,00	-8 655,42
Finanzierungstätigkeit										
SU 35	Summe Einzahlungen aus der Finanzierungstätigkeit							0,00	0,00	0,00
SU 36	Summe Auszahlungen aus der Finanzierungstätigkeit							0,00	0,00	0,00
SA4	Saldo (4) Geldfluss aus der Finanzierungstätigkeit (35 - 36)							0,00	0,00	0,00
SA5	Saldo (5) Geldfluss aus der voranschlagswirksamen Gebarung (Saldo 3 + Saldo 4)							-10 155,42	-1 500,00	-8 655,42

		MVAG	MVAG	VCQU	Ergebnisrechnung			Finanzierungsrechnung		
		EH	FH		RA 2024	VA 2024	RA - VA	RA 2024	VA 2024	RA - VA
1 Öffentliche Ordnung und Sicherheit										
13	Sonderpolizei									
131	Bau- und Feuerpolizei									
131000	Bau und Feuerpolizei									
Operative Gebarung										
2/131000+816000	Bausachverständiger	2114	3114	13	1 152,00	2 000,00	-848,00	1 152,00	2 000,00	-848,00
SU 21 / 31	Summe Erträge / Einzahlungen operative Gebarung				1 152,00	2 000,00	-848,00	1 152,00	2 000,00	-848,00
1/131000-640000	Sachverständigenhonorar	2222	3222	24	2 319,50	1 500,00	819,50	2 319,50	1 500,00	819,50
SU 22 / 32	Summe Aufwendungen / Auszahlungen operative Gebarung				2 319,50	1 500,00	819,50	2 319,50	1 500,00	819,50
SA 0 / SA 1	(0) Nettoergebnis (21 - 22) / (1) Geldfluss operative Gebarung (31 - 32)				-1 167,50	500,00	-1 667,50	-1 167,50	500,00	-1 667,50
SU 23	Summe Haushaltsrücklagen				0,00	0,00	0,00	0,00	0,00	0,00
SA00	Nettoergebnis nach Zuw./Entn. Haushaltsrücklagen (Saldo 0 +/- SU23)				-1 167,50	500,00	-1 667,50			
Investive Gebarung										
SU 33	Summe Einzahlungen investive Gebarung							0,00	0,00	0,00
SU 34	Summe Auszahlungen investive Gebarung							0,00	0,00	0,00
SA2	Saldo (2) Geldfluss aus der Investiven Gebarung (33 - 34)							0,00	0,00	0,00
SA3	Saldo (3) Nettofinanzierungssaldo (Saldo 1 + Saldo 2)							-1 167,50	500,00	-1 667,50
Finanzierungstätigkeit										
SU 35	Summe Einzahlungen aus der Finanzierungstätigkeit							0,00	0,00	0,00
SU 36	Summe Auszahlungen aus der Finanzierungstätigkeit							0,00	0,00	0,00
SA4	Saldo (4) Geldfluss aus der Finanzierungstätigkeit (35 - 36)							0,00	0,00	0,00
SA5	Saldo (5) Geldfluss aus der voranschlagswirksamen Gebarung (Saldo 3 + Saldo 4)							-1 167,50	500,00	-1 667,50
132	Gesundheitspolizei									
132000	Gesundheitspolizei									
Operative Gebarung										
SU 21 / 31	Summe Erträge / Einzahlungen operative Gebarung				0,00	0,00	0,00	0,00	0,00	0,00
1/132000-728000	Entgelte für sonstige Leistungen Totenbeschau	2225	3225	24	667,80	200,00	467,80	667,80	200,00	467,80
SU 22 / 32	Summe Aufwendungen / Auszahlungen operative Gebarung				667,80	200,00	467,80	667,80	200,00	467,80
SA 0 / SA 1	(0) Nettoergebnis (21 - 22) / (1) Geldfluss operative Gebarung (31 - 32)				-667,80	-200,00	-467,80	-667,80	-200,00	-467,80
SU 23	Summe Haushaltsrücklagen				0,00	0,00	0,00	0,00	0,00	0,00
SA00	Nettoergebnis nach Zuw./Entn. Haushaltsrücklagen (Saldo 0 +/- SU23)				-667,80	-200,00	-467,80			
Investive Gebarung										
SU 33	Summe Einzahlungen investive Gebarung							0,00	0,00	0,00
SU 34	Summe Auszahlungen investive Gebarung							0,00	0,00	0,00

		MVAG			Ergebnisrechnung			Finanzierungsrechnung		
		EH	FH	VCQU	RA 2024	VA 2024	RA - VA	RA 2024	VA 2024	RA - VA
SA2	Saldo (2) Geldfluss aus der Investiven Gebarung (33 – 34)							0,00	0,00	0,00
SA3	Saldo (3) Nettofinanzierungssaldo (Saldo 1 + Saldo 2)							-667,80	-200,00	-467,80
Finanzierungstätigkeit										
SU 35	Summe Einzahlungen aus der Finanzierungstätigkeit							0,00	0,00	0,00
SU 36	Summe Auszahlungen aus der Finanzierungstätigkeit							0,00	0,00	0,00
SA4	Saldo (4) Geldfluss aus der Finanzierungstätigkeit (35 – 36)							0,00	0,00	0,00
SA5	Saldo (5) Geldfluss aus der voranschlagswirksamen Gebarung (Saldo 3 + Saldo 4)							-667,80	-200,00	-467,80
133 Veterinärpolizei										
133000 Veterinärpolizei										
Operative Gebarung										
2/133000+808000	Hundemarken	2116	3116	16	10,00			10,00		10,00
SU 21 / 31	Summe Erträge / Einzahlungen operative Gebarung				10,00	0,00	10,00	10,00	0,00	10,00
SU 22 / 32	Summe Aufwendungen / Auszahlungen operative Gebarung				0,00	0,00	0,00	0,00	0,00	0,00
SA 0 / SA 1	(0) Nettoergebnis (21 - 22) / (1) Geldfluss operative Gebarung (31 – 32)				10,00	0,00	10,00	10,00	0,00	10,00
SU 23	Summe Haushaltsrücklagen				0,00	0,00	0,00	0,00	0,00	0,00
SA00	Nettoergebnis nach Zuw./Entn. Haushaltsrücklagen (Saldo 0 +/- SU23)				10,00	0,00	10,00			
Investive Gebarung										
SU 33	Summe Einzahlungen investive Gebarung							0,00	0,00	0,00
SU 34	Summe Auszahlungen investive Gebarung							0,00	0,00	0,00
SA2	Saldo (2) Geldfluss aus der Investiven Gebarung (33 – 34)							0,00	0,00	0,00
SA3	Saldo (3) Nettofinanzierungssaldo (Saldo 1 + Saldo 2)							10,00	0,00	10,00
Finanzierungstätigkeit										
SU 35	Summe Einzahlungen aus der Finanzierungstätigkeit							0,00	0,00	0,00
SU 36	Summe Auszahlungen aus der Finanzierungstätigkeit							0,00	0,00	0,00
SA4	Saldo (4) Geldfluss aus der Finanzierungstätigkeit (35 – 36)							0,00	0,00	0,00
SA5	Saldo (5) Geldfluss aus der voranschlagswirksamen Gebarung (Saldo 3 + Saldo 4)							10,00	0,00	10,00
16 Feuerwehrwesen										
163 Freiwillige Feuerwehren										
163000 Freiwillige Feuerwehr										
Operative Gebarung										
2/163000+813000	Erträge aus der Auflösung von Investitionszuschüssen (Kapitaltransfers)	2127			14 024,93		14 024,93			
6/163000+871000	Kapitaltransfers aus Gemeinde-Bedarfszuweisungsmittel	2121	3121	1 33	140 000,00	150 000,00	-10 000,00	140 000,00	150 000,00	-10 000,00

		MVAG		VCQU	Ergebnisrechnung			Finanzierungsrechnung		
		EH	FH		RA 2024	VA 2024	RA - VA	RA 2024	VA 2024	RA - VA
6/163000+899000	Entnahmen aus Verrechnungsrücklagen zwischen operativer Gebarung und Projekten	2116		1	81 000,00	81 000,00				
SU 21 / 31	Summe Erträge / Einzahlungen operative Gebarung				235 024,93	231 000,00	4 024,93	140 000,00	150 000,00	-10 000,00
1/163000-400000	Geringwertige Wirtschaftsgüter (GWG)	2221	3221		2 908,44		2 908,44	2 908,44		2 908,44
1/163000-600000	Stromkosten	2222	3222	24	3 956,61	3 000,00	956,61	3 956,61	3 000,00	956,61
1/163000-680000	Planmäßige Abschreibung	2226			77 414,84	21 600,00	55 814,84			
1/163000-754000	Subvention an FF	2231	3231	26	10 000,00	10 000,00		10 000,00	10 000,00	
SU 22 / 32	Summe Aufwendungen / Auszahlungen operative Gebarung				94 279,89	34 600,00	59 679,89	16 865,05	13 000,00	3 865,05
SA 0 / SA 1	(0) Nettoergebnis (21 - 22) / (1) Geldfluss operative Gebarung (31 - 32)				140 745,04	196 400,00	-55 654,96	123 134,95	137 000,00	-13 865,05
SU 23	Summe Haushaltsrücklagen				0,00	0,00	0,00	0,00	0,00	0,00
SA00	Nettoergebnis nach Zuw./Entn. Haushaltsrücklagen (Saldo 0 +/- SU23)				140 745,04	196 400,00	-55 654,96			
Investive Gebarung										
6/163000+300000	Kapitaltransfers von Bund, Bundesfonds und Bundeskammern		3331	1				60 374,00		60 374,00
6/163000+301000	Kapitaltransfers von Ländern, Landesfonds und Landeskammern		3331	1 33					160 000,00	-160 000,00
6/163000+303000	Kapitaltransfers von sonstigen Trägern des öffentlichen Rechts und Sozialversicherungsträgern		3331	1 33				150 000,00		150 000,00
SU 33	Summe Einzahlungen investive Gebarung							210 374,00	160 000,00	50 374,00
5/163000-010000	Gebäude und Bauten		3413	1 40				449 693,08	100 000,00	349 693,08
5/163000-040000	Fahrzeuge		3414	1 41				470 575,98	480 000,00	-9 424,02
SU 34	Summe Auszahlungen investive Gebarung							920 269,06	580 000,00	340 269,06
SA2	Saldo (2) Geldfluss aus der Investiven Gebarung (33 - 34)							-709 895,06	-420 000,00	-289 895,06
SA3	Saldo (3) Nettofinanzierungssaldo (Saldo 1 + Saldo 2)							-586 760,11	-283 000,00	-303 760,11
Finanzierungstätigkeit										
6/163000+346000	Investitionsdarlehen von Finanzunternehmen		3514	1 55				189 000,00	189 000,00	
SU 35	Summe Einzahlungen aus der Finanzierungstätigkeit							189 000,00	189 000,00	0,00
SU 36	Summe Auszahlungen aus der Finanzierungstätigkeit							0,00	0,00	0,00
SA4	Saldo (4) Geldfluss aus der Finanzierungstätigkeit (35 - 36)							189 000,00	189 000,00	0,00
SA5	Saldo (5) Geldfluss aus der voranschlagswirksamen Gebarung (Saldo 3 + Saldo 4)							-397 760,11	-94 000,00	-303 760,11
164	Förderung der Brandbekämpfung und Brandverhütung									
164000	Förderung der Brandbekämpfung und Brandverhütung									
Operative Gebarung										
SU 21 / 31	Summe Erträge / Einzahlungen operative Gebarung				0,00	0,00	0,00	0,00	0,00	0,00
1/164000-631000	Telekommunikationsdienste	2222	3222	24	144,00	200,00	-56,00	144,00	200,00	-56,00
1/164000-680000	Planmäßige Abschreibung	2226			4 226,01		4 226,01			

		MVAG			Ergebnisrechnung			Finanzierungsrechnung		
		EH	FH	VCQU	RA 2024	VA 2024	RA - VA	RA 2024	VA 2024	RA - VA
1/164000-728000	Entgelte für sonstige Leistungen	2225	3225	24	185,58	1 300,00	-1 114,42	185,58	1 300,00	-1 114,42
1/164000-729000	Sonstige Ausgaben	2225	3225	24	1 007,08	200,00	807,08	1 007,08	200,00	807,08
SU 22 / 32	Summe Aufwendungen / Auszahlungen operative Gebarung				5 562,67	1 700,00	3 862,67	1 336,66	1 700,00	-363,34
SA 0 / SA 1	(0) Nettoergebnis (21 - 22) / (1) Geldfluss operative Gebarung (31 - 32)				-5 562,67	-1 700,00	-3 862,67	-1 336,66	-1 700,00	363,34
SU 23	Summe Haushaltsrücklagen				0,00	0,00	0,00	0,00	0,00	0,00
SA00	Nettoergebnis nach Zuw./Entn. Haushaltsrücklagen (Saldo 0 +/- SU23)				-5 562,67	-1 700,00	-3 862,67			
Investive Gebarung										
SU 33	Summe Einzahlungen investive Gebarung							0,00	0,00	0,00
SU 34	Summe Auszahlungen investive Gebarung							0,00	0,00	0,00
SA2	Saldo (2) Geldfluss aus der Investiven Gebarung (33 - 34)							0,00	0,00	0,00
SA3	Saldo (3) Nettofinanzierungssaldo (Saldo 1 + Saldo 2)							-1 336,66	-1 700,00	363,34
Finanzierungstätigkeit										
SU 35	Summe Einzahlungen aus der Finanzierungstätigkeit							0,00	0,00	0,00
SU 36	Summe Auszahlungen aus der Finanzierungstätigkeit							0,00	0,00	0,00
SA4	Saldo (4) Geldfluss aus der Finanzierungstätigkeit (35 - 36)							0,00	0,00	0,00
SA5	Saldo (5) Geldfluss aus der voranschlagswirksamen Gebarung (Saldo 3 + Saldo 4)							-1 336,66	-1 700,00	363,34
18	Landesverteidigung									
180	Zivilschutz									
180000	Zivilschutz									
Operative Gebarung										
SU 21 / 31	Summe Erträge / Einzahlungen operative Gebarung				0,00	0,00	0,00	0,00	0,00	0,00
1/180000-459000	sonstige Verbrauchsgüter	2221	3221	23		100,00	-100,00		100,00	-100,00
1/180000-757000	laufende Transferzahlungen	2234	3234	27	216,51	300,00	-83,49	216,51	300,00	-83,49
SU 22 / 32	Summe Aufwendungen / Auszahlungen operative Gebarung				216,51	400,00	-183,49	216,51	400,00	-183,49
SA 0 / SA 1	(0) Nettoergebnis (21 - 22) / (1) Geldfluss operative Gebarung (31 - 32)				-216,51	-400,00	183,49	-216,51	-400,00	183,49
SU 23	Summe Haushaltsrücklagen				0,00	0,00	0,00	0,00	0,00	0,00
SA00	Nettoergebnis nach Zuw./Entn. Haushaltsrücklagen (Saldo 0 +/- SU23)				-216,51	-400,00	183,49			
Investive Gebarung										
SU 33	Summe Einzahlungen investive Gebarung							0,00	0,00	0,00
SU 34	Summe Auszahlungen investive Gebarung							0,00	0,00	0,00
SA2	Saldo (2) Geldfluss aus der Investiven Gebarung (33 - 34)							0,00	0,00	0,00
SA3	Saldo (3) Nettofinanzierungssaldo (Saldo 1 + Saldo 2)							-216,51	-400,00	183,49
Finanzierungstätigkeit										
SU 35	Summe Einzahlungen aus der Finanzierungstätigkeit							0,00	0,00	0,00
SU 36	Summe Auszahlungen aus der Finanzierungstätigkeit							0,00	0,00	0,00
SA4	Saldo (4) Geldfluss aus der Finanzierungstätigkeit (35 - 36)							0,00	0,00	0,00

	MVAG		VCQU	Ergebnisrechnung			Finanzierungsrechnung		
	EH	FH		RA 2024	VA 2024	RA - VA	RA 2024	VA 2024	RA - VA
SA5	Saldo (5) Geldfluss aus der voranschlagswirksamen Gebarung (Saldo 3 + Saldo 4)						-216,51	-400,00	183,49

		MVAG	MVAG	VCQU	Ergebnisrechnung			Finanzierungsrechnung		
		EH	FH		RA 2024	VA 2024	RA - VA	RA 2024	VA 2024	RA - VA
2 Unterricht, Erziehung, Sport und Wissenschaft										
21	Allgemeinbildender Unterricht									
211	Volksschulen									
211000	Volksschule									
Operative Gebarung										
SU 21 / 31	Summe Erträge / Einzahlungen operative Gebarung				0,00	0,00	0,00	0,00	0,00	0,00
1/211000-680000	Planmäßige Abschreibung	2226			3 767,62	54 800,00	-51 032,38			
1/211000-683000	Verluste aus dem Abgang von Sachanlagen und immateriellen Vermögenswerten	2226			5 395,78		5 395,78			
SU 22 / 32	Summe Aufwendungen / Auszahlungen operative Gebarung				9 163,40	54 800,00	-45 636,60	0,00	0,00	0,00
SA 0 / SA 1	(0) Nettoergebnis (21 - 22) / (1) Geldfluss operative Gebarung (31 - 32)				-9 163,40	-54 800,00	45 636,60	0,00	0,00	0,00
SU 23	Summe Haushaltsrücklagen				0,00	0,00	0,00	0,00	0,00	0,00
SA00	Nettoergebnis nach Zuw./Entn. Haushaltsrücklagen (Saldo 0 +/- SU23)				-9 163,40	-54 800,00	45 636,60			
Investive Gebarung										
SU 33	Summe Einzahlungen investive Gebarung							0,00	0,00	0,00
SU 34	Summe Auszahlungen investive Gebarung							0,00	0,00	0,00
SA2	Saldo (2) Geldfluss aus der Investiven Gebarung (33 - 34)							0,00	0,00	0,00
SA3	Saldo (3) Nettofinanzierungssaldo (Saldo 1 + Saldo 2)							0,00	0,00	0,00
Finanzierungstätigkeit										
SU 35	Summe Einzahlungen aus der Finanzierungstätigkeit							0,00	0,00	0,00
SU 36	Summe Auszahlungen aus der Finanzierungstätigkeit							0,00	0,00	0,00
SA4	Saldo (4) Geldfluss aus der Finanzierungstätigkeit (35 - 36)							0,00	0,00	0,00
SA5	Saldo (5) Geldfluss aus der voranschlagswirksamen Gebarung (Saldo 3 + Saldo 4)							0,00	0,00	0,00
212	Mittelschulen									
212000	Hauptschule									
Operative Gebarung										
2/212000+828000	Rückersätze von Aufwendungen	2116	3116	18	24 423,64		24 423,64	24 423,64		24 423,64
SU 21 / 31	Summe Erträge / Einzahlungen operative Gebarung				24 423,64	0,00	24 423,64	24 423,64	0,00	24 423,64
1/212000-5	Personalkonten verdichtet	22	32		19 796,70	19 000,00	796,70	19 796,70	19 000,00	796,70
1/212000-710000	Öffentliche Abgaben, ohne Gebühren gemäß FAG	2225	3225	24		100,00	-100,00		100,00	-100,00
1/212000-724000	Reisegebühren	2225	3225	24	106,47	100,00	6,47	106,47	100,00	6,47
1/212000-752000	Hauptschulumlage	2231	3231	26	68 465,53	67 000,00	1 465,53	68 465,53	67 000,00	1 465,53
SU 22 / 32	Summe Aufwendungen / Auszahlungen operative Gebarung				88 368,70	86 200,00	2 168,70	88 368,70	86 200,00	2 168,70
SA 0 / SA 1	(0) Nettoergebnis (21 - 22) / (1) Geldfluss operative Gebarung (31 - 32)				-63 945,06	-86 200,00	22 254,94	-63 945,06	-86 200,00	22 254,94

		MVAG			Ergebnisrechnung			Finanzierungsrechnung		
		EH	FH	VCQU	RA 2024	VA 2024	RA - VA	RA 2024	VA 2024	RA - VA
SU 23	Summe Haushaltsrücklagen				0,00	0,00	0,00	0,00	0,00	0,00
SA00	Nettoergebnis nach Zuw./Entn. Haushaltsrücklagen (Saldo 0 +/- SU23)				-63 945,06	-86 200,00	22 254,94			
Investive Gebarung										
SU 33	Summe Einzahlungen investive Gebarung							0,00	0,00	0,00
SU 34	Summe Auszahlungen investive Gebarung							0,00	0,00	0,00
SA2	Saldo (2) Geldfluss aus der Investiven Gebarung (33 – 34)							0,00	0,00	0,00
SA3	Saldo (3) Nettofinanzierungssaldo (Saldo 1 + Saldo 2)							-63 945,06	-86 200,00	22 254,94
Finanzierungstätigkeit										
SU 35	Summe Einzahlungen aus der Finanzierungstätigkeit							0,00	0,00	0,00
SU 36	Summe Auszahlungen aus der Finanzierungstätigkeit							0,00	0,00	0,00
SA4	Saldo (4) Geldfluss aus der Finanzierungstätigkeit (35 – 36)							0,00	0,00	0,00
SA5	Saldo (5) Geldfluss aus der voranschlagswirksamen Gebarung (Saldo 3 + Saldo 4)							-63 945,06	-86 200,00	22 254,94
213	Sonderschulen									
213000	Sonderschule									
Operative Gebarung										
2/213000+828100	Rückersätze von Aufwendungen	2116	3116	18	10 000,00	12 000,00	-2 000,00	10 000,00	12 000,00	-2 000,00
SU 21 / 31	Summe Erträge / Einzahlungen operative Gebarung				10 000,00	12 000,00	-2 000,00	10 000,00	12 000,00	-2 000,00
1/213000-680000	Planmäßige Abschreibung	2226			11 477,77	11 500,00	-22,23			
1/213000-752000	Sonderschulumlage	2231	3231	26	7 951,57	8 000,00	-48,43	7 951,57	8 000,00	-48,43
SU 22 / 32	Summe Aufwendungen / Auszahlungen operative Gebarung				19 429,34	19 500,00	-70,66	7 951,57	8 000,00	-48,43
SA 0 / SA 1	(0) Nettoergebnis (21 - 22) / (1) Geldfluss operative Gebarung (31 – 32)				-9 429,34	-7 500,00	-1 929,34	2 048,43	4 000,00	-1 951,57
SU 23	Summe Haushaltsrücklagen				0,00	0,00	0,00	0,00	0,00	0,00
SA00	Nettoergebnis nach Zuw./Entn. Haushaltsrücklagen (Saldo 0 +/- SU23)				-9 429,34	-7 500,00	-1 929,34			
Investive Gebarung										
SU 33	Summe Einzahlungen investive Gebarung							0,00	0,00	0,00
SU 34	Summe Auszahlungen investive Gebarung							0,00	0,00	0,00
SA2	Saldo (2) Geldfluss aus der Investiven Gebarung (33 – 34)							0,00	0,00	0,00
SA3	Saldo (3) Nettofinanzierungssaldo (Saldo 1 + Saldo 2)							2 048,43	4 000,00	-1 951,57
Finanzierungstätigkeit										
SU 35	Summe Einzahlungen aus der Finanzierungstätigkeit							0,00	0,00	0,00
SU 36	Summe Auszahlungen aus der Finanzierungstätigkeit							0,00	0,00	0,00
SA4	Saldo (4) Geldfluss aus der Finanzierungstätigkeit (35 – 36)							0,00	0,00	0,00
SA5	Saldo (5) Geldfluss aus der voranschlagswirksamen Gebarung (Saldo 3 + Saldo 4)							2 048,43	4 000,00	-1 951,57

	MVAG	MVAG	VCQU	Ergebnisrechnung			Finanzierungsrechnung				
				EH	FH		RA 2024	VA 2024	RA - VA	RA 2024	VA 2024
214											
214000											
Operative Gebarung											
SU 21 / 31											
1/214000-752000											
SU 22 / 32											
SA 0 / SA 1											
SU 23											
SA00											
Investive Gebarung											
SU 33											
SU 34											
SA2											
SA3											
Finanzierungstätigkeit											
SU 35											
SU 36											
SA4											
SA5											
22											
220											
220000											
Operative Gebarung											
SU 21 / 31											
1/220000-729000											
SU 22 / 32											
SA 0 / SA 1											
SU 23											
SA00											
Investive Gebarung											
SU 33											
SU 34											
SA2											
SA3											

		MVAG	MVAG	VCQU	Ergebnisrechnung			Finanzierungsrechnung		
		EH	FH		RA 2024	VA 2024	RA - VA	RA 2024	VA 2024	RA - VA
Finanzierungstätigkeit										
SU 35	Summe Einzahlungen aus der Finanzierungstätigkeit							0,00	0,00	0,00
SU 36	Summe Auszahlungen aus der Finanzierungstätigkeit							0,00	0,00	0,00
SA4	Saldo (4) Geldfluss aus der Finanzierungstätigkeit (35 – 36)							0,00	0,00	0,00
SA5	Saldo (5) Geldfluss aus der voranschlagswirksamen Gebarung (Saldo 3 + Saldo 4)							-56 780,00	-56 700,00	-80,00
24	Vorschulische Erziehung									
240	Kindergärten									
240000	Kindergarten									
Operative Gebarung										
2/240000+810000	Elternbeiträge 1. u. 2. Gruppe	2114	3114	13	7 898,10	9 000,00	-1 101,90	8 057,38	9 000,00	-942,62
2/240000+813000	Erträge aus der Auflösung von Investitionszuschüssen (Kapitaltransfers)	2127			2 387,37		2 387,37			
2/240000+828000	Transportkosten der Eltern	2116	3116	18	4 604,52	7 800,00	-3 195,48	4 922,70	7 800,00	-2 877,30
2/240000+828100	Rückersätze von Aufwendungen	2116	3116	18	2 031,00		2 031,00	2 031,00		2 031,00
2/240000+860100	Transfers von Bund, Bundesfonds und Bundeskammern	2121	3121	15	52 036,25	70 000,00	-17 963,75	52 036,25	70 000,00	-17 963,75
2/240000+861100	Transfers von Ländern, Landesfonds und Landeskammern	2121	3121		15 700,00		15 700,00	15 700,00		15 700,00
SU 21 / 31	Summe Erträge / Einzahlungen operative Gebarung				84 657,24	86 800,00	-2 142,76	82 747,33	86 800,00	-4 052,67
1/240000-400000	geringwertige Wirtschaftsgüter des Anlagenvermögens	2221	3221	23	12 024,95	5 000,00	7 024,95	12 024,95	5 000,00	7 024,95
1/240000-430000	Ankauf von Lebensmittel und Getränken	2221	3221	23	1 512,41	1 500,00	12,41	1 512,41	1 500,00	12,41
1/240000-454000	Reinigungsmaterial	2221	3221	23	4 935,15	5 000,00	-64,85	4 935,15	5 000,00	-64,85
1/240000-456000	Büromaterial	2221	3221	23	609,62	1 000,00	-390,38	609,62	1 000,00	-390,38
1/240000-457000	Drucksorten	2221	3221	23	389,20	200,00	189,20	389,20	200,00	189,20
1/240000-459000	sonstige Verbrauchsgüter Gruppe I und II	2221	3221	23	5 685,52	5 000,00	685,52	5 685,52	5 000,00	685,52
1/240000-5	Personalkonten verdichtet	22	32		88 728,65	119 300,00	-30 571,35	88 115,56	118 600,00	-30 484,44
1/240000-600000	Stromkosten	2222	3222	24	4 383,21	7 000,00	-2 616,79	4 383,21	7 000,00	-2 616,79
1/240000-600300	Fernwärme	2222	3222	24	9 175,73	28 600,00	-19 424,27	9 175,73	28 600,00	-19 424,27
1/240000-614000	Instandhaltung d. Gebäudes	2224	3224	24	1 459,21	5 000,00	-3 540,79	1 459,21	5 000,00	-3 540,79
1/240000-618000	Instandhaltung von sonstigen Anlagen	2224	3224	24	5 384,93	3 500,00	1 884,93	5 384,93	3 500,00	1 884,93
1/240000-620000	Kindergartentransport	2222	3222	24	21 484,80	21 000,00	484,80	21 484,80	21 000,00	484,80
1/240000-631000	Telefongebühren	2222	3222	24	1 079,29	1 100,00	-20,71	1 079,29	1 100,00	-20,71
1/240000-650000	Zinsen für Finanzschulden in Euro	2241	3241	25	102 998,74		102 998,74	102 998,74		102 998,74
1/240000-670000	Versicherungen	2222	3222	24	-17,62	1 500,00	-1 517,62	-17,62	1 500,00	-1 517,62
1/240000-680000	Planmäßige Abschreibung	2226			127 340,43	67 100,00	60 240,43			
1/240000-700000	Miete	2223	3223	24	234,68	300,00	-65,32	234,68	300,00	-65,32

		MVAG	MVAG	VCQU	Ergebnisrechnung			Finanzierungsrechnung		
		EH	FH		RA 2024	VA 2024	RA - VA	RA 2024	VA 2024	RA - VA
1/240000-710000	öffentliche Abgaben, ohne Gebühren gemäß FAG	2225	3225	24	9 508,99	4 000,00	5 508,99	9 508,99	4 000,00	5 508,99
1/240000-724000	Reisegebühren	2225	3225	24	10,65	100,00	-89,35	10,65	100,00	-89,35
1/240000-728000	Sonstige Leistungen an Firmen	2225	3225	24	5 031,17	2 000,00	3 031,17	5 031,17	2 000,00	3 031,17
1/240000-729000	Sonstige Ausgaben	2225	3225	24	654,16	1 000,00	-345,84	654,16	1 000,00	-345,84
SU 22 / 32	Summe Aufwendungen / Auszahlungen operative Gebarung				402 613,87	279 200,00	123 413,87	274 660,35	211 400,00	63 260,35
SA 0 / SA 1	(0) Nettoergebnis (21 - 22) / (1) Geldfluss operative Gebarung (31 - 32)				-317 956,63	-192 400,00	-125 556,63	-191 913,02	-124 600,00	-67 313,02
SU 23	Summe Haushaltsrücklagen				0,00	0,00	0,00	0,00	0,00	0,00
SA00	Nettoergebnis nach Zuw./Entn. Haushaltsrücklagen (Saldo 0 +/- SU23)				-317 956,63	-192 400,00	-125 556,63			
Investive Gebarung										
SU 33	Summe Einzahlungen investive Gebarung							0,00	0,00	0,00
5/240000-010000	Gebäude und Bauten		3413	1 40				63 328,44		63 328,44
1/240000-042000	Betriebsausstattung		3415	2 41				582,50	2 000,00	-1 417,50
5/240000-042000	Amts-, Betriebs- und Geschäftsausstattung		3415	1 41				33 850,91		33 850,91
SU 34	Summe Auszahlungen investive Gebarung							97 761,85	2 000,00	95 761,85
SA2	Saldo (2) Geldfluss aus der Investiven Gebarung (33 - 34)							-97 761,85	-2 000,00	-95 761,85
SA3	Saldo (3) Nettofinanzierungssaldo (Saldo 1 + Saldo 2)							-289 674,87	-126 600,00	-163 074,87
Finanzierungstätigkeit										
6/240000+346100	Investitionsdarlehen von Finanzunternehmen		3514	1 55				558 000,00		558 000,00
SU 35	Summe Einzahlungen aus der Finanzierungstätigkeit							558 000,00	0,00	558 000,00
1/240000-346000	Investitionsdarlehen von Finanzunternehmen		3614	65				91 244,58	70 000,00	21 244,58
SU 36	Summe Auszahlungen aus der Finanzierungstätigkeit							91 244,58	70 000,00	21 244,58
SA4	Saldo (4) Geldfluss aus der Finanzierungstätigkeit (35 - 36)							466 755,42	-70 000,00	536 755,42
SA5	Saldo (5) Geldfluss aus der voranschlagswirksamen Gebarung (Saldo 3 + Saldo 4)							177 080,55	-196 600,00	373 680,55
240100	Kindernest									
Operative Gebarung										
2/240100+810000	Erträge aus Leistungen	2114	3114	13	13 236,56	21 000,00	-7 763,44	13 136,56	21 000,00	-7 863,44
SU 21 / 31	Summe Erträge / Einzahlungen operative Gebarung				13 236,56	21 000,00	-7 763,44	13 136,56	21 000,00	-7 863,44
1/240100-400000	Geringwertige Wirtschaftsgüter (GWG)	2221	3221	23	756,39	1 000,00	-243,61	756,39	1 000,00	-243,61
1/240100-454000	Reinigungsmittel	2221	3221		754,99		754,99	754,99		754,99
1/240100-459000	Sonstige Verbrauchsgüter	2221	3221	23	473,50	1 000,00	-526,50	473,50	1 000,00	-526,50
1/240100-5	Personalkonten verdichtet	22	32		30 302,73	29 700,00	602,73	30 129,08	29 500,00	629,08
1/240100-600000	Energiebezüge	2222	3222	24	192,91	3 000,00	-2 807,09	192,91	3 000,00	-2 807,09
1/240100-614000	Instandhaltung von Gebäuden und Bauten	2224	3224		1 546,70		1 546,70	1 546,70		1 546,70

		MVAG			Ergebnisrechnung			Finanzierungsrechnung		
		EH	FH	VCQU	RA 2024	VA 2024	RA - VA	RA 2024	VA 2024	RA - VA
1/240100-618000	Instandhaltung von sonstigen Anlagen	2224	3224	24	154,16	1 000,00	-845,84	154,16	1 000,00	-845,84
1/240100-631000	Telekommunikationsdienste	2222	3222	24	463,49	400,00	63,49	463,49	400,00	63,49
1/240100-680000	Planmäßige Abschreibung	2226			34,36		34,36			
1/240100-710000	Öffentliche Abgaben, ohne Gebühren gemäß FAG	2225	3225	24	15 878,95	100,00	15 778,95	15 878,95	100,00	15 778,95
1/240100-720000	Kostenbeiträge f. Leistungen	2225	3225	24	37 645,31	33 000,00	4 645,31	37 645,31	33 000,00	4 645,31
1/240100-724000	Reisegebühren	2225	3225	24	53,23	100,00	-46,77	53,23	100,00	-46,77
SU 22 / 32	Summe Aufwendungen / Auszahlungen operative Gebarung				88 256,72	69 300,00	18 956,72	88 048,71	69 100,00	18 948,71
SA 0 / SA 1	(0) Nettoergebnis (21 - 22) / (1) Geldfluss operative Gebarung (31 - 32)				-75 020,16	-48 300,00	-26 720,16	-74 912,15	-48 100,00	-26 812,15
SU 23	Summe Haushaltsrücklagen				0,00	0,00	0,00	0,00	0,00	0,00
SA00	Nettoergebnis nach Zuw./Entn. Haushaltsrücklagen (Saldo 0 +/- SU23)				-75 020,16	-48 300,00	-26 720,16			
Investive Gebarung										
SU 33	Summe Einzahlungen investive Gebarung							0,00	0,00	0,00
5/240100-010000	Gebäude und Bauten		3413	1				125 678,55		125 678,55
SU 34	Summe Auszahlungen investive Gebarung							125 678,55	0,00	125 678,55
SA2	Saldo (2) Geldfluss aus der Investiven Gebarung (33 - 34)							-125 678,55	0,00	-125 678,55
SA3	Saldo (3) Nettofinanzierungssaldo (Saldo 1 + Saldo 2)							-200 590,70	-48 100,00	-152 490,70
Finanzierungstätigkeit										
SU 35	Summe Einzahlungen aus der Finanzierungstätigkeit							0,00	0,00	0,00
SU 36	Summe Auszahlungen aus der Finanzierungstätigkeit							0,00	0,00	0,00
SA4	Saldo (4) Geldfluss aus der Finanzierungstätigkeit (35 - 36)							0,00	0,00	0,00
SA5	Saldo (5) Geldfluss aus der voranschlagswirksamen Gebarung (Saldo 3 + Saldo 4)							-200 590,70	-48 100,00	-152 490,70
25	Außerschulische Jugendberziehung									
259	Sonstige Einrichtungen und Maßnahmen									
259000	Jugendzentrum									
Operative Gebarung										
SU 21 / 31	Summe Erträge / Einzahlungen operative Gebarung				0,00	0,00	0,00	0,00	0,00	0,00
1/259000-400000	Geringwertige Wirtschaftsgüter (GWG)	2221	3221	23	29,42	1 000,00	-970,58	29,42	1 000,00	-970,58
1/259000-600000	Stromkosten	2222	3222	24	845,78	500,00	345,78	845,78	500,00	345,78
1/259000-600300	Energiebezüge Heizung	2222	3222	24	6 458,33	3 000,00	3 458,33	6 458,33	3 000,00	3 458,33
1/259000-710000	Öffentliche Abgaben, ohne Gebühren gemäß FAG	2225	3225	24	4 146,14	200,00	3 946,14	4 146,14	200,00	3 946,14
1/259000-728000	Entgelte für sonstige Leistungen	2225	3225	24	787,66		787,66	787,66		787,66
SU 22 / 32	Summe Aufwendungen / Auszahlungen operative Gebarung				12 267,33	4 700,00	7 567,33	12 267,33	4 700,00	7 567,33
SA 0 / SA 1	(0) Nettoergebnis (21 - 22) / (1) Geldfluss operative Gebarung (31 - 32)				-12 267,33	-4 700,00	-7 567,33	-12 267,33	-4 700,00	-7 567,33
SU 23	Summe Haushaltsrücklagen				0,00	0,00	0,00	0,00	0,00	0,00
SA00	Nettoergebnis nach Zuw./Entn. Haushaltsrücklagen (Saldo 0 +/- SU23)				-12 267,33	-4 700,00	-7 567,33			

		MVAG	MVAG	VCQU	Ergebnisrechnung			Finanzierungsrechnung		
		EH	FH		RA 2024	VA 2024	RA - VA	RA 2024	VA 2024	RA - VA
Investive Gebarung										
SU 33	Summe Einzahlungen investive Gebarung							0,00	0,00	0,00
SU 34	Summe Auszahlungen investive Gebarung							0,00	0,00	0,00
SA2	Saldo (2) Geldfluss aus der Investiven Gebarung (33 – 34)							0,00	0,00	0,00
SA3	Saldo (3) Nettofinanzierungssaldo (Saldo 1 + Saldo 2)							-12 267,33	-4 700,00	-7 567,33
Finanzierungstätigkeit										
SU 35	Summe Einzahlungen aus der Finanzierungstätigkeit							0,00	0,00	0,00
SU 36	Summe Auszahlungen aus der Finanzierungstätigkeit							0,00	0,00	0,00
SA4	Saldo (4) Geldfluss aus der Finanzierungstätigkeit (35 – 36)							0,00	0,00	0,00
SA5	Saldo (5) Geldfluss aus der voranschlagswirksamen Gebarung (Saldo 3 + Saldo 4)							-12 267,33	-4 700,00	-7 567,33
26 Sport und außerschulische Leibeserziehung										
262 Sportplätze										
262000 SPORTPLATZ										
Operative Gebarung										
2/262000+811000	Miete f. Sportplatz	2115	3115	14	1 404,48	1 100,00	304,48	1 404,48	1 100,00	304,48
2/262000+813000	Erträge aus der Auflösung von Investitionszuschüssen (Kapitaltransfers)	2127			50,00	100,00	-50,00			
SU 21 / 31	Summe Erträge / Einzahlungen operative Gebarung				1 454,48	1 200,00	254,48	1 404,48	1 100,00	304,48
1/262000-400000	geringwertige Wirtschaftsgüter des Anlagenvermögens	2221	3221	23		700,00	-700,00		700,00	-700,00
1/262000-600300	Energiebezüge	2222	3222	24	1 485,90	1 700,00	-214,10	1 485,90	1 700,00	-214,10
1/262000-619000	Instandhaltung von Sonderanlagen	2224	3224	24		800,00	-800,00		800,00	-800,00
1/262000-680000	Planmäßige Abschreibung	2226			11 199,72	11 200,00	-0,28			
1/262000-710000	Öffentliche Abgaben (Ausgaben), ohne Gebühren gemäß FAG	2225	3225	24	142,96	100,00	42,96	142,96	100,00	42,96
1/262000-728000	Entgelte für sonstige Leistungen	2225	3225	24		100,00	-100,00		100,00	-100,00
SU 22 / 32	Summe Aufwendungen / Auszahlungen operative Gebarung				12 828,58	14 600,00	-1 771,42	1 628,86	3 400,00	-1 771,14
SA 0 / SA 1	(0) Nettoergebnis (21 - 22) / (1) Geldfluss operative Gebarung (31 – 32)				-11 374,10	-13 400,00	2 025,90	-224,38	-2 300,00	2 075,62
SU 23	Summe Haushaltsrücklagen				0,00	0,00	0,00	0,00	0,00	0,00
SA00	Nettoergebnis nach Zuw./Entn. Haushaltsrücklagen (Saldo 0 +/- SU23)				-11 374,10	-13 400,00	2 025,90			
Investive Gebarung										
SU 33	Summe Einzahlungen investive Gebarung							0,00	0,00	0,00
SU 34	Summe Auszahlungen investive Gebarung							0,00	0,00	0,00
SA2	Saldo (2) Geldfluss aus der Investiven Gebarung (33 – 34)							0,00	0,00	0,00
SA3	Saldo (3) Nettofinanzierungssaldo (Saldo 1 + Saldo 2)							-224,38	-2 300,00	2 075,62

		MVAG	MVAG	VCQU	Ergebnisrechnung			Finanzierungsrechnung		
		EH	FH		RA 2024	VA 2024	RA - VA	RA 2024	VA 2024	RA - VA
Finanzierungstätigkeit										
SU 35	Summe Einzahlungen aus der Finanzierungstätigkeit							0,00	0,00	0,00
SU 36	Summe Auszahlungen aus der Finanzierungstätigkeit							0,00	0,00	0,00
SA4	Saldo (4) Geldfluss aus der Finanzierungstätigkeit (35 – 36)							0,00	0,00	0,00
SA5	Saldo (5) Geldfluss aus der voranschlagswirksamen Gebarung (Saldo 3 + Saldo 4)							-224,38	-2 300,00	2 075,62
265 Tennisplätze und -hallen										
265000 Tennisplatz										
Operative Gebarung										
SU 21 / 31	Summe Erträge / Einzahlungen operative Gebarung				0,00	0,00	0,00	0,00	0,00	0,00
1/265000-459000	Sonstige Verbrauchsgüter	2221	3221	23		1 000,00	-1 000,00		1 000,00	-1 000,00
1/265000-600000	Stromkosten	2222	3222	24	636,42	700,00	-63,58	636,42	700,00	-63,58
1/265000-670000	Versicherungen	2222	3222	24	389,80	400,00	-10,20	389,80	400,00	-10,20
1/265000-680000	Planmäßige Abschreibung	2226			1 088,77	1 100,00	-11,23			
1/265000-710000	Öffentliche Abgaben (Ausgaben), ohne Gebühren gemäß FAG	2225	3225	24	228,80	200,00	28,80	228,80	200,00	28,80
SU 22 / 32	Summe Aufwendungen / Auszahlungen operative Gebarung				2 343,79	3 400,00	-1 056,21	1 255,02	2 300,00	-1 044,98
SA 0 / SA 1	(0) Nettoergebnis (21 - 22) / (1) Geldfluss operative Gebarung (31 – 32)				-2 343,79	-3 400,00	1 056,21	-1 255,02	-2 300,00	1 044,98
SU 23	Summe Haushaltsrücklagen				0,00	0,00	0,00	0,00	0,00	0,00
SA00	Nettoergebnis nach Zuw./Entn. Haushaltsrücklagen (Saldo 0 +/- SU23)				-2 343,79	-3 400,00	1 056,21			
Investive Gebarung										
SU 33	Summe Einzahlungen investive Gebarung							0,00	0,00	0,00
SU 34	Summe Auszahlungen investive Gebarung							0,00	0,00	0,00
SA2	Saldo (2) Geldfluss aus der Investiven Gebarung (33 – 34)							0,00	0,00	0,00
SA3	Saldo (3) Nettofinanzierungssaldo (Saldo 1 + Saldo 2)							-1 255,02	-2 300,00	1 044,98
Finanzierungstätigkeit										
SU 35	Summe Einzahlungen aus der Finanzierungstätigkeit							0,00	0,00	0,00
SU 36	Summe Auszahlungen aus der Finanzierungstätigkeit							0,00	0,00	0,00
SA4	Saldo (4) Geldfluss aus der Finanzierungstätigkeit (35 – 36)							0,00	0,00	0,00
SA5	Saldo (5) Geldfluss aus der voranschlagswirksamen Gebarung (Saldo 3 + Saldo 4)							-1 255,02	-2 300,00	1 044,98
266 Wintersportanlagen										
266000 Wintersportanlagen										
Operative Gebarung										
SU 21 / 31	Summe Erträge / Einzahlungen operative Gebarung				0,00	0,00	0,00	0,00	0,00	0,00
1/266000-700000	Pachtzinse	2223	3223	24	929,22	900,00	29,22	929,22	900,00	29,22
1/266000-728000	Entgelte für sonstige Leistungen	2225	3225	24	425,00	500,00	-75,00	425,00	500,00	-75,00
SU 22 / 32	Summe Aufwendungen / Auszahlungen operative Gebarung				1 354,22	1 400,00	-45,78	1 354,22	1 400,00	-45,78

	MVAG	MVAG VCQU			Ergebnisrechnung			Finanzierungsrechnung			
		EH	FH		RA 2024	VA 2024	RA - VA	RA 2024	VA 2024	RA - VA	
SA 0 / SA 1		(0) Nettoergebnis (21 - 22) / (1) Geldfluss operative Gebarung (31 – 32)			-1 354,22	-1 400,00	45,78	-1 354,22	-1 400,00	45,78	
SU 23		Summe Haushaltsrücklagen			0,00	0,00	0,00	0,00	0,00	0,00	
SA00		Nettoergebnis nach Zuw./Entn. Haushaltsrücklagen (Saldo 0 +/- SU23)			-1 354,22	-1 400,00	45,78				
Investive Gebarung											
SU 33		Summe Einzahlungen investive Gebarung						0,00	0,00	0,00	
SU 34		Summe Auszahlungen investive Gebarung						0,00	0,00	0,00	
SA2		Saldo (2) Geldfluss aus der Investiven Gebarung (33 – 34)						0,00	0,00	0,00	
SA3		Saldo (3) Nettofinanzierungssaldo (Saldo 1 + Saldo 2)						-1 354,22	-1 400,00	45,78	
Finanzierungstätigkeit											
SU 35		Summe Einzahlungen aus der Finanzierungstätigkeit						0,00	0,00	0,00	
SU 36		Summe Auszahlungen aus der Finanzierungstätigkeit						0,00	0,00	0,00	
SA4		Saldo (4) Geldfluss aus der Finanzierungstätigkeit (35 – 36)						0,00	0,00	0,00	
SA5		Saldo (5) Geldfluss aus der voranschlagswirksamen Gebarung (Saldo 3 + Saldo 4)						-1 354,22	-1 400,00	45,78	
269		Sonstige Einrichtungen und Maßnahmen									
269000		sonstige Sport- einrichtungen									
Operative Gebarung											
SU 21 / 31		Summe Erträge / Einzahlungen operative Gebarung			0,00	0,00	0,00	0,00	0,00	0,00	
1/269000-459000		sonstige Verbrauchsgüter	2221	3221	23	700,00	100,00	600,00	700,00	100,00	600,00
1/269000-757000		Subvention an UNION	2234	3234	27	5 000,00	5 000,00		5 000,00	5 000,00	
1/269000-757100		Union div. Kostenbeiträge	2234	3234	27	600,00	300,00	300,00	600,00	300,00	300,00
SU 22 / 32		Summe Aufwendungen / Auszahlungen operative Gebarung			6 300,00	5 400,00	900,00	6 300,00	5 400,00	900,00	
SA 0 / SA 1		(0) Nettoergebnis (21 - 22) / (1) Geldfluss operative Gebarung (31 – 32)			-6 300,00	-5 400,00	-900,00	-6 300,00	-5 400,00	-900,00	
SU 23		Summe Haushaltsrücklagen			0,00	0,00	0,00	0,00	0,00	0,00	
SA00		Nettoergebnis nach Zuw./Entn. Haushaltsrücklagen (Saldo 0 +/- SU23)			-6 300,00	-5 400,00	-900,00				
Investive Gebarung											
SU 33		Summe Einzahlungen investive Gebarung						0,00	0,00	0,00	
SU 34		Summe Auszahlungen investive Gebarung						0,00	0,00	0,00	
SA2		Saldo (2) Geldfluss aus der Investiven Gebarung (33 – 34)						0,00	0,00	0,00	
SA3		Saldo (3) Nettofinanzierungssaldo (Saldo 1 + Saldo 2)						-6 300,00	-5 400,00	-900,00	
Finanzierungstätigkeit											
SU 35		Summe Einzahlungen aus der Finanzierungstätigkeit						0,00	0,00	0,00	
SU 36		Summe Auszahlungen aus der Finanzierungstätigkeit						0,00	0,00	0,00	
SA4		Saldo (4) Geldfluss aus der Finanzierungstätigkeit (35 – 36)						0,00	0,00	0,00	
SA5		Saldo (5) Geldfluss aus der voranschlagswirksamen Gebarung (Saldo 3 + Saldo 4)						-6 300,00	-5 400,00	-900,00	

		MVAG			Ergebnisrechnung			Finanzierungsrechnung		
		MVAG EH	MVAG FH	VCQU	RA 2024	VA 2024	RA - VA	RA 2024	VA 2024	RA - VA
27	Erwachsenenbildung									
270	Volkshochschulen									
270000	Erwachsenenbildung Volkshochschulen									
Operative Gebarung										
SU 21 / 31	Summe Erträge / Einzahlungen operative Gebarung				0,00	0,00	0,00	0,00	0,00	0,00
1/270000-757000	Subv. Erwachsenenbildung Beiträge (Volkshochschule usw.)	2234	3234	27	905,50	800,00	105,50	905,50	800,00	105,50
SU 22 / 32	Summe Aufwendungen / Auszahlungen operative Gebarung				905,50	800,00	105,50	905,50	800,00	105,50
SA 0 / SA 1	(0) Nettoergebnis (21 - 22) / (1) Geldfluss operative Gebarung (31 - 32)				-905,50	-800,00	-105,50	-905,50	-800,00	-105,50
SU 23	Summe Haushaltsrücklagen				0,00	0,00	0,00	0,00	0,00	0,00
SA00	Nettoergebnis nach Zuw./Entn. Haushaltsrücklagen (Saldo 0 +/- SU23)				-905,50	-800,00	-105,50			
Investive Gebarung										
SU 33	Summe Einzahlungen investive Gebarung							0,00	0,00	0,00
SU 34	Summe Auszahlungen investive Gebarung							0,00	0,00	0,00
SA2	Saldo (2) Geldfluss aus der Investiven Gebarung (33 - 34)							0,00	0,00	0,00
SA3	Saldo (3) Nettofinanzierungssaldo (Saldo 1 + Saldo 2)							-905,50	-800,00	-105,50
Finanzierungstätigkeit										
SU 35	Summe Einzahlungen aus der Finanzierungstätigkeit							0,00	0,00	0,00
SU 36	Summe Auszahlungen aus der Finanzierungstätigkeit							0,00	0,00	0,00
SA4	Saldo (4) Geldfluss aus der Finanzierungstätigkeit (35 - 36)							0,00	0,00	0,00
SA5	Saldo (5) Geldfluss aus der voranschlagswirksamen Gebarung (Saldo 3 + Saldo 4)							-905,50	-800,00	-105,50
272	Volksbildungsheime									
272000	Gemeinschaftsraum									
Operative Gebarung										
SU 21 / 31	Summe Erträge / Einzahlungen operative Gebarung				0,00	0,00	0,00	0,00	0,00	0,00
1/272000-710000	Öffentliche Abgaben, ohne Gebühren gemäß FAG	2225	3225	24	424,44		424,44	424,44		424,44
SU 22 / 32	Summe Aufwendungen / Auszahlungen operative Gebarung				424,44	0,00	424,44	424,44	0,00	424,44
SA 0 / SA 1	(0) Nettoergebnis (21 - 22) / (1) Geldfluss operative Gebarung (31 - 32)				-424,44	0,00	-424,44	-424,44	0,00	-424,44
SU 23	Summe Haushaltsrücklagen				0,00	0,00	0,00	0,00	0,00	0,00
SA00	Nettoergebnis nach Zuw./Entn. Haushaltsrücklagen (Saldo 0 +/- SU23)				-424,44	0,00	-424,44			
Investive Gebarung										
SU 33	Summe Einzahlungen investive Gebarung							0,00	0,00	0,00
SU 34	Summe Auszahlungen investive Gebarung							0,00	0,00	0,00
SA2	Saldo (2) Geldfluss aus der Investiven Gebarung (33 - 34)							0,00	0,00	0,00
SA3	Saldo (3) Nettofinanzierungssaldo (Saldo 1 + Saldo 2)							-424,44	0,00	-424,44

		MVAG			Ergebnisrechnung			Finanzierungsrechnung		
		EH	FH	VCQU	RA 2024	VA 2024	RA - VA	RA 2024	VA 2024	RA - VA
Finanzierungstätigkeit										
SU 35	Summe Einzahlungen aus der Finanzierungstätigkeit							0,00	0,00	0,00
SU 36	Summe Auszahlungen aus der Finanzierungstätigkeit							0,00	0,00	0,00
SA4	Saldo (4) Geldfluss aus der Finanzierungstätigkeit (35 – 36)							0,00	0,00	0,00
SA5	Saldo (5) Geldfluss aus der voranschlagswirksamen Gebarung (Saldo 3 + Saldo 4)							-424,44	0,00	-424,44
273 Volksbüchereien										
273000 Gemeindebücherei										
Operative Gebarung										
2/273000+810000	Entlehnungsgebühr u. sonst. Einnahmen	2114	3114	13	1 769,40	1 200,00	569,40	1 769,40	1 200,00	569,40
SU 21 / 31	Summe Erträge / Einzahlungen operative Gebarung				1 769,40	1 200,00	569,40	1 769,40	1 200,00	569,40
1/273000-400000	Geringwertige Wirtschaftsgüter (GWG)	2221	3221	23	9,99	100,00	-90,01	9,99	100,00	-90,01
1/273000-456000	Büromaterial	2221	3221	23		100,00	-100,00		100,00	-100,00
1/273000-457000	Ankauf von Büchern	2221	3221	23	1 343,37	900,00	443,37	1 343,37	900,00	443,37
1/273000-5	Personalkonten verdichtet	22	32		1 077,09	1 300,00	-222,91	1 054,60	1 200,00	-145,40
1/273000-710000	Öffentliche Abgaben, ohne Gebühren gemäß FAG	2225	3225	24	309,42		309,42	309,42		309,42
1/273000-726000	Mitgliedsbeiträge	2225	3225	24	446,00	400,00	46,00	446,00	400,00	46,00
SU 22 / 32	Summe Aufwendungen / Auszahlungen operative Gebarung				3 185,87	2 800,00	385,87	3 163,38	2 700,00	463,38
SA 0 / SA 1	(0) Nettoergebnis (21 - 22) / (1) Geldfluss operative Gebarung (31 – 32)				-1 416,47	-1 600,00	183,53	-1 393,98	-1 500,00	106,02
SU 23	Summe Haushaltsrücklagen				0,00	0,00	0,00	0,00	0,00	0,00
SA00	Nettoergebnis nach Zuw./Entn. Haushaltsrücklagen (Saldo 0 +/- SU23)				-1 416,47	-1 600,00	183,53			
Investive Gebarung										
SU 33	Summe Einzahlungen investive Gebarung							0,00	0,00	0,00
SU 34	Summe Auszahlungen investive Gebarung							0,00	0,00	0,00
SA2	Saldo (2) Geldfluss aus der Investiven Gebarung (33 – 34)							0,00	0,00	0,00
SA3	Saldo (3) Nettofinanzierungssaldo (Saldo 1 + Saldo 2)							-1 393,98	-1 500,00	106,02
Finanzierungstätigkeit										
SU 35	Summe Einzahlungen aus der Finanzierungstätigkeit							0,00	0,00	0,00
SU 36	Summe Auszahlungen aus der Finanzierungstätigkeit							0,00	0,00	0,00
SA4	Saldo (4) Geldfluss aus der Finanzierungstätigkeit (35 – 36)							0,00	0,00	0,00
SA5	Saldo (5) Geldfluss aus der voranschlagswirksamen Gebarung (Saldo 3 + Saldo 4)							-1 393,98	-1 500,00	106,02

		MVAG	MVAG	VCQU	Ergebnisrechnung			Finanzierungsrechnung		
		EH	FH		RA 2024	VA 2024	RA - VA	RA 2024	VA 2024	RA - VA
3 Kunst, Kultur und Kultus										
30	Gesonderte Verwaltung									
300	Kulturamt									
300000	Kulturamt									
Operative Gebarung										
2/300000+811000	Miet- und Pachtertrag	2115	3115	14	6 556,20	6 500,00	56,20	1 092,70	6 500,00	-5 407,30
SU 21 / 31	Summe Erträge / Einzahlungen operative Gebarung				6 556,20	6 500,00	56,20	1 092,70	6 500,00	-5 407,30
SU 22 / 32	Summe Aufwendungen / Auszahlungen operative Gebarung				0,00	0,00	0,00	0,00	0,00	0,00
SA 0 / SA 1	(0) Nettoergebnis (21 - 22) / (1) Geldfluss operative Gebarung (31 - 32)				6 556,20	6 500,00	56,20	1 092,70	6 500,00	-5 407,30
SU 23	Summe Haushaltsrücklagen				0,00	0,00	0,00	0,00	0,00	0,00
SA00	Nettoergebnis nach Zuw./Entn. Haushaltsrücklagen (Saldo 0 +/- SU23)				6 556,20	6 500,00	56,20			
Investive Gebarung										
SU 33	Summe Einzahlungen investive Gebarung							0,00	0,00	0,00
SU 34	Summe Auszahlungen investive Gebarung							0,00	0,00	0,00
SA2	Saldo (2) Geldfluss aus der Investiven Gebarung (33 - 34)							0,00	0,00	0,00
SA3	Saldo (3) Nettofinanzierungssaldo (Saldo 1 + Saldo 2)							1 092,70	6 500,00	-5 407,30
Finanzierungstätigkeit										
SU 35	Summe Einzahlungen aus der Finanzierungstätigkeit							0,00	0,00	0,00
SU 36	Summe Auszahlungen aus der Finanzierungstätigkeit							0,00	0,00	0,00
SA4	Saldo (4) Geldfluss aus der Finanzierungstätigkeit (35 - 36)							0,00	0,00	0,00
SA5	Saldo (5) Geldfluss aus der voranschlagswirksamen Gebarung (Saldo 3 + Saldo 4)							1 092,70	6 500,00	-5 407,30
31	Bildende Künste									
311	Einrichtungen der bildenden Künste									
311000	Einrichtung der bildenden Künste									
Operative Gebarung										
SU 21 / 31	Summe Erträge / Einzahlungen operative Gebarung				0,00	0,00	0,00	0,00	0,00	0,00
1/311000-729000	sonstige Ausgaben	2225	3225	24		300,00	-300,00		300,00	-300,00
1/311000-757000	Subv. Kunst u. Kultur Theaterverein usw.	2234	3234	27		300,00	-300,00		300,00	-300,00
SU 22 / 32	Summe Aufwendungen / Auszahlungen operative Gebarung				0,00	600,00	-600,00	0,00	600,00	-600,00
SA 0 / SA 1	(0) Nettoergebnis (21 - 22) / (1) Geldfluss operative Gebarung (31 - 32)				0,00	-600,00	600,00	0,00	-600,00	600,00
SU 23	Summe Haushaltsrücklagen				0,00	0,00	0,00	0,00	0,00	0,00
SA00	Nettoergebnis nach Zuw./Entn. Haushaltsrücklagen (Saldo 0 +/- SU23)				0,00	-600,00	600,00			
Investive Gebarung										
SU 33	Summe Einzahlungen investive Gebarung							0,00	0,00	0,00

		MVAG			Ergebnisrechnung			Finanzierungsrechnung		
		EH	FH	VCQU	RA 2024	VA 2024	RA - VA	RA 2024	VA 2024	RA - VA
SU 34	Summe Auszahlungen investive Gebarung							0,00	0,00	0,00
SA2	Saldo (2) Geldfluss aus der Investiven Gebarung (33 – 34)							0,00	0,00	0,00
SA3	Saldo (3) Nettofinanzierungssaldo (Saldo 1 + Saldo 2)							0,00	-600,00	600,00
Finanzierungstätigkeit										
SU 35	Summe Einzahlungen aus der Finanzierungstätigkeit							0,00	0,00	0,00
SU 36	Summe Auszahlungen aus der Finanzierungstätigkeit							0,00	0,00	0,00
SA4	Saldo (4) Geldfluss aus der Finanzierungstätigkeit (35 – 36)							0,00	0,00	0,00
SA5	Saldo (5) Geldfluss aus der voranschlagswirksamen Gebarung (Saldo 3 + Saldo 4)							0,00	-600,00	600,00
312	Maßnahmen zur Förderung der bildenden Künste									
312000	Maßnahmen zur Förderung der bildenden Künste									
Operative Gebarung										
SU 21 / 31	Summe Erträge / Einzahlungen operative Gebarung				0,00	0,00	0,00	0,00	0,00	0,00
1/312000-700000	Miet- und Pachtaufwand	2223	3223	24	17 849,41	18 000,00	-150,59	17 849,41	18 000,00	-150,59
1/312000-757000	Subvention Gemischter Chor	2234	3234	27	300,00	300,00		300,00	300,00	
SU 22 / 32	Summe Aufwendungen / Auszahlungen operative Gebarung				18 149,41	18 300,00	-150,59	18 149,41	18 300,00	-150,59
SA 0 / SA 1	(0) Nettoergebnis (21 - 22) / (1) Geldfluss operative Gebarung (31 – 32)				-18 149,41	-18 300,00	150,59	-18 149,41	-18 300,00	150,59
SU 23	Summe Haushaltsrücklagen				0,00	0,00	0,00	0,00	0,00	0,00
SA00	Nettoergebnis nach Zuw./Entn. Haushaltsrücklagen (Saldo 0 +/- SU23)				-18 149,41	-18 300,00	150,59			
Investive Gebarung										
SU 33	Summe Einzahlungen investive Gebarung							0,00	0,00	0,00
SU 34	Summe Auszahlungen investive Gebarung							0,00	0,00	0,00
SA2	Saldo (2) Geldfluss aus der Investiven Gebarung (33 – 34)							0,00	0,00	0,00
SA3	Saldo (3) Nettofinanzierungssaldo (Saldo 1 + Saldo 2)							-18 149,41	-18 300,00	150,59
Finanzierungstätigkeit										
SU 35	Summe Einzahlungen aus der Finanzierungstätigkeit							0,00	0,00	0,00
SU 36	Summe Auszahlungen aus der Finanzierungstätigkeit							0,00	0,00	0,00
SA4	Saldo (4) Geldfluss aus der Finanzierungstätigkeit (35 – 36)							0,00	0,00	0,00
SA5	Saldo (5) Geldfluss aus der voranschlagswirksamen Gebarung (Saldo 3 + Saldo 4)							-18 149,41	-18 300,00	150,59
32	Musik und darstellende Kunst									
320	Ausbildung in Musik und darstellender Kunst									
320000	Ausbildung in Musik und darstellende Kunst									
Operative Gebarung										
2/320000+811000	Miete für Musikheim	2115	3115	14	4 289,35	3 000,00	1 289,35	4 289,35	3 000,00	1 289,35
SU 21 / 31	Summe Erträge / Einzahlungen operative Gebarung				4 289,35	3 000,00	1 289,35	4 289,35	3 000,00	1 289,35
1/320000-400000	Geringwertige Wirtschaftsgüter (GWG)	2221	3221	23		1 500,00	-1 500,00		1 500,00	-1 500,00

		MVAG			Ergebnisrechnung			Finanzierungsrechnung		
		EH	FH	VCQU	RA 2024	VA 2024	RA - VA	RA 2024	VA 2024	RA - VA
1/320000-600000	Stromkosten	2222	3222	24	677,95	1 000,00	-322,05	677,95	1 000,00	-322,05
1/320000-600300	Fernwärme	2222	3222	24	540,63	1 000,00	-459,37	540,63	1 000,00	-459,37
1/320000-614000	Instandhaltung des Gebäudes (Musikerheim)	2224	3224	24	111,97	500,00	-388,03	111,97	500,00	-388,03
1/320000-670000	Versicherungen	2222	3222	24	1 995,38		1 995,38	1 995,38		1 995,38
1/320000-680000	Planmäßige Abschreibung	2226			9 236,71	100,00	9 136,71			
1/320000-700000	Miet- und Pachtaufwand	2223	3223		3 677,68		3 677,68	3 677,68		3 677,68
1/320000-710000	Öffentliche Abgaben, ohne Gebühren gemäß FAG	2225	3225	24		1 500,00	-1 500,00		1 500,00	-1 500,00
1/320000-752000	Beitrag an Musikschulverband	2231	3231	26	36 588,52	36 000,00	588,52	9 147,13	36 000,00	-26 852,87
SU 22 / 32	Summe Aufwendungen / Auszahlungen operative Gebarung				52 828,84	41 600,00	11 228,84	16 150,74	41 500,00	-25 349,26
SA 0 / SA 1	(0) Nettoergebnis (21 - 22) / (1) Geldfluss operative Gebarung (31 - 32)				-48 539,49	-38 600,00	-9 939,49	-11 861,39	-38 500,00	26 638,61
SU 23	Summe Haushaltsrücklagen				0,00	0,00	0,00	0,00	0,00	0,00
SA00	Nettoergebnis nach Zuw./Entn. Haushaltsrücklagen (Saldo 0 +/- SU23)				-48 539,49	-38 600,00	-9 939,49			
Investive Gebarung										
SU 33	Summe Einzahlungen investive Gebarung							0,00	0,00	0,00
SU 34	Summe Auszahlungen investive Gebarung							0,00	0,00	0,00
SA2	Saldo (2) Geldfluss aus der Investiven Gebarung (33 - 34)							0,00	0,00	0,00
SA3	Saldo (3) Nettofinanzierungssaldo (Saldo 1 + Saldo 2)							-11 861,39	-38 500,00	26 638,61
Finanzierungstätigkeit										
SU 35	Summe Einzahlungen aus der Finanzierungstätigkeit							0,00	0,00	0,00
SU 36	Summe Auszahlungen aus der Finanzierungstätigkeit							0,00	0,00	0,00
SA4	Saldo (4) Geldfluss aus der Finanzierungstätigkeit (35 - 36)							0,00	0,00	0,00
SA5	Saldo (5) Geldfluss aus der voranschlagswirksamen Gebarung (Saldo 3 + Saldo 4)							-11 861,39	-38 500,00	26 638,61
321	Einrichtungen der Musikpflege									
321000	Einrichtung der Musikpflege									
Operative Gebarung										
SU 21 / 31	Summe Erträge / Einzahlungen operative Gebarung				0,00	0,00	0,00	0,00	0,00	0,00
1/321000-729000	Musikkapelle Diverse Ausgaben	2225	3225	24		1 000,00	-1 000,00		1 000,00	-1 000,00
1/321000-757100	Musikkapelle Subvention	2234	3234	27	9 718,28	5 000,00	4 718,28	9 718,28	5 000,00	4 718,28
SU 22 / 32	Summe Aufwendungen / Auszahlungen operative Gebarung				9 718,28	6 000,00	3 718,28	9 718,28	6 000,00	3 718,28
SA 0 / SA 1	(0) Nettoergebnis (21 - 22) / (1) Geldfluss operative Gebarung (31 - 32)				-9 718,28	-6 000,00	-3 718,28	-9 718,28	-6 000,00	-3 718,28
SU 23	Summe Haushaltsrücklagen				0,00	0,00	0,00	0,00	0,00	0,00
SA00	Nettoergebnis nach Zuw./Entn. Haushaltsrücklagen (Saldo 0 +/- SU23)				-9 718,28	-6 000,00	-3 718,28			
Investive Gebarung										
SU 33	Summe Einzahlungen investive Gebarung							0,00	0,00	0,00
SU 34	Summe Auszahlungen investive Gebarung							0,00	0,00	0,00

		MVAG	MVAG	VCQU	Ergebnisrechnung			Finanzierungsrechnung		
		EH	FH		RA 2024	VA 2024	RA - VA	RA 2024	VA 2024	RA - VA
SA2	Saldo (2) Geldfluss aus der Investiven Gebarung (33 – 34)							0,00	0,00	0,00
SA3	Saldo (3) Nettofinanzierungssaldo (Saldo 1 + Saldo 2)							-9 718,28	-6 000,00	-3 718,28
Finanzierungstätigkeit										
SU 35	Summe Einzahlungen aus der Finanzierungstätigkeit							0,00	0,00	0,00
SU 36	Summe Auszahlungen aus der Finanzierungstätigkeit							0,00	0,00	0,00
SA4	Saldo (4) Geldfluss aus der Finanzierungstätigkeit (35 – 36)							0,00	0,00	0,00
SA5	Saldo (5) Geldfluss aus der voranschlagswirksamen Gebarung (Saldo 3 + Saldo 4)							-9 718,28	-6 000,00	-3 718,28
322 Maßnahmen zur Förderung der Musikpflege										
322000 Maßnahmen zur Förderung der Musikpflege										
Operative Gebarung										
SU 21 / 31	Summe Erträge / Einzahlungen operative Gebarung				0,00	0,00	0,00	0,00	0,00	0,00
1/322000-728000	Entgelte für sonstige Leistungen	2225	3225	24	100,00	100,00		100,00	100,00	
SU 22 / 32	Summe Aufwendungen / Auszahlungen operative Gebarung				100,00	100,00	0,00	100,00	100,00	0,00
SA 0 / SA 1	(0) Nettoergebnis (21 - 22) / (1) Geldfluss operative Gebarung (31 – 32)				-100,00	-100,00	0,00	-100,00	-100,00	0,00
SU 23	Summe Haushaltsrücklagen				0,00	0,00	0,00	0,00	0,00	0,00
SA00	Nettoergebnis nach Zuw./Entn. Haushaltsrücklagen (Saldo 0 +/- SU23)				-100,00	-100,00	0,00			
Investive Gebarung										
SU 33	Summe Einzahlungen investive Gebarung							0,00	0,00	0,00
SU 34	Summe Auszahlungen investive Gebarung							0,00	0,00	0,00
SA2	Saldo (2) Geldfluss aus der Investiven Gebarung (33 – 34)							0,00	0,00	0,00
SA3	Saldo (3) Nettofinanzierungssaldo (Saldo 1 + Saldo 2)							-100,00	-100,00	0,00
Finanzierungstätigkeit										
SU 35	Summe Einzahlungen aus der Finanzierungstätigkeit							0,00	0,00	0,00
SU 36	Summe Auszahlungen aus der Finanzierungstätigkeit							0,00	0,00	0,00
SA4	Saldo (4) Geldfluss aus der Finanzierungstätigkeit (35 – 36)							0,00	0,00	0,00
SA5	Saldo (5) Geldfluss aus der voranschlagswirksamen Gebarung (Saldo 3 + Saldo 4)							-100,00	-100,00	0,00
33 Schrifttum, Literatur und Sprache										
330 Förderung von Schrifttum, Literatur und Sprache										
330000 Schrifttum und Sprache										
Operative Gebarung										
2/330000+808000	Veräußerung von Druckwerken	2116	3116	16	62,00	100,00	-38,00	62,00	100,00	-38,00
SU 21 / 31	Summe Erträge / Einzahlungen operative Gebarung				62,00	100,00	-38,00	62,00	100,00	-38,00
1/330000-413000	Druckaufträge	2221	3221	23	125,00	200,00	-75,00	125,00	200,00	-75,00
SU 22 / 32	Summe Aufwendungen / Auszahlungen operative Gebarung				125,00	200,00	-75,00	125,00	200,00	-75,00
SA 0 / SA 1	(0) Nettoergebnis (21 - 22) / (1) Geldfluss operative Gebarung (31 – 32)				-63,00	-100,00	37,00	-63,00	-100,00	37,00

	MVAG	MVAG	VCQU	Ergebnisrechnung			Finanzierungsrechnung				
				EH	FH	RA 2024	VA 2024	RA - VA	RA 2024	VA 2024	RA - VA
SU 23						0,00	0,00	0,00	0,00	0,00	0,00
SA00						-63,00	-100,00	37,00			
Investive Gebarung											
SU 33									0,00	0,00	0,00
SU 34									0,00	0,00	0,00
SA2									0,00	0,00	0,00
SA3									-63,00	-100,00	37,00
Finanzierungstätigkeit											
SU 35									0,00	0,00	0,00
SU 36									0,00	0,00	0,00
SA4									0,00	0,00	0,00
SA5									-63,00	-100,00	37,00
36 Heimatpflege											
369 Sonstige Einrichtungen und Maßnahmen											
369000 Sonstige Einrichtungen und Maßnahmen											
Operative Gebarung											
SU 21 / 31						0,00	0,00	0,00	0,00	0,00	0,00
1/369000-729000				2225	3225	24	1 000,00	-1 000,00	1 000,00	1 000,00	-1 000,00
SU 22 / 32						0,00	1 000,00	-1 000,00	0,00	1 000,00	-1 000,00
SA 0 / SA 1						0,00	-1 000,00	1 000,00	0,00	-1 000,00	1 000,00
SU 23						0,00	0,00	0,00	0,00	0,00	0,00
SA00						0,00	-1 000,00	1 000,00			
Investive Gebarung											
SU 33									0,00	0,00	0,00
SU 34									0,00	0,00	0,00
SA2									0,00	0,00	0,00
SA3									0,00	-1 000,00	1 000,00
Finanzierungstätigkeit											
SU 35									0,00	0,00	0,00
SU 36									0,00	0,00	0,00
SA4									0,00	0,00	0,00
SA5									0,00	-1 000,00	1 000,00

		MVAG	MVAG	VCQU	Ergebnisrechnung			Finanzierungsrechnung		
		EH	FH		RA 2024	VA 2024	RA - VA	RA 2024	VA 2024	RA - VA
4 Soziale Wohlfahrt und Wohnbauförderung										
41	Allgemeine öffentliche Wohlfahrt									
419	Sonstige Einrichtungen und Maßnahmen									
419000	Sonstige Einrichtungen u. Maßnahmen									
Operative Gebarung										
SU 21 / 31	Summe Erträge / Einzahlungen operative Gebarung				0,00	0,00	0,00	0,00	0,00	0,00
1/419000-751000	Sozialhilfeumlage	2231	3231	26	6 658,25	9 200,00	-2 541,75	6 658,25	9 200,00	-2 541,75
1/419000-751100	Sozialhilfe-Beitrag nach Finanzkraft	2231	3231	26	225 538,76	252 000,00	-26 461,24	225 538,76	252 000,00	-26 461,24
SU 22 / 32	Summe Aufwendungen / Auszahlungen operative Gebarung				232 197,01	261 200,00	-29 002,99	232 197,01	261 200,00	-29 002,99
SA 0 / SA 1	(0) Nettoergebnis (21 - 22) / (1) Geldfluss operative Gebarung (31 - 32)				-232 197,01	-261 200,00	29 002,99	-232 197,01	-261 200,00	29 002,99
SU 23	Summe Haushaltsrücklagen				0,00	0,00	0,00	0,00	0,00	0,00
SA00	Nettoergebnis nach Zuw./Entn. Haushaltsrücklagen (Saldo 0 +/- SU23)				-232 197,01	-261 200,00	29 002,99			
Investive Gebarung										
SU 33	Summe Einzahlungen investive Gebarung							0,00	0,00	0,00
SU 34	Summe Auszahlungen investive Gebarung							0,00	0,00	0,00
SA2	Saldo (2) Geldfluss aus der Investiven Gebarung (33 - 34)							0,00	0,00	0,00
SA3	Saldo (3) Nettofinanzierungssaldo (Saldo 1 + Saldo 2)							-232 197,01	-261 200,00	29 002,99
Finanzierungstätigkeit										
SU 35	Summe Einzahlungen aus der Finanzierungstätigkeit							0,00	0,00	0,00
SU 36	Summe Auszahlungen aus der Finanzierungstätigkeit							0,00	0,00	0,00
SA4	Saldo (4) Geldfluss aus der Finanzierungstätigkeit (35 - 36)							0,00	0,00	0,00
SA5	Saldo (5) Geldfluss aus der voranschlagswirksamen Gebarung (Saldo 3 + Saldo 4)							-232 197,01	-261 200,00	29 002,99
42 Freie Wohlfahrt										
429	Sonstige Einrichtungen und Maßnahmen									
429000	sonstige Einrichtungen u. Maßnahmen									
Operative Gebarung										
SU 21 / 31	Summe Erträge / Einzahlungen operative Gebarung				0,00	0,00	0,00	0,00	0,00	0,00
1/429000-768000	sonstige lfd. Transferzahlungen an priv. Haushalte (Beiträge, Spenden)	2234	3234	27	1 976,00	2 500,00	-524,00	1 976,00	2 500,00	-524,00
SU 22 / 32	Summe Aufwendungen / Auszahlungen operative Gebarung				1 976,00	2 500,00	-524,00	1 976,00	2 500,00	-524,00
SA 0 / SA 1	(0) Nettoergebnis (21 - 22) / (1) Geldfluss operative Gebarung (31 - 32)				-1 976,00	-2 500,00	524,00	-1 976,00	-2 500,00	524,00
SU 23	Summe Haushaltsrücklagen				0,00	0,00	0,00	0,00	0,00	0,00
SA00	Nettoergebnis nach Zuw./Entn. Haushaltsrücklagen (Saldo 0 +/- SU23)				-1 976,00	-2 500,00	524,00			

	MVAG	MVAG	VCQU	Ergebnisrechnung			Finanzierungsrechnung						
				EH	FH		RA 2024	VA 2024	RA - VA	RA 2024	VA 2024	RA - VA	
Investive Gebarung													
SU 33								0,00	0,00	0,00			
SU 34								0,00	0,00	0,00			
SA2								0,00	0,00	0,00			
SA3								-1 976,00	-2 500,00	524,00			
Finanzierungstätigkeit													
SU 35								0,00	0,00	0,00			
SU 36								0,00	0,00	0,00			
SA4								0,00	0,00	0,00			
SA5								-1 976,00	-2 500,00	524,00			
43 Jugendwohlfahrt													
439 Sonstige Einrichtungen und Maßnahmen													
439000 Jugendwohlfahrt													
Operative Gebarung													
SU 21 / 31								0,00	0,00	0,00			
1/439000-413000				2221	3221	23	600,00	300,00	300,00	600,00	300,00	300,00	
1/439000-751000				2231	3231	26	69 466,69	49 000,00	20 466,69	69 466,69	49 000,00	20 466,69	
SU 22 / 32								70 066,69	49 300,00	20 766,69	70 066,69	49 300,00	20 766,69
SA 0 / SA 1								-70 066,69	-49 300,00	-20 766,69	-70 066,69	-49 300,00	-20 766,69
SU 23								0,00	0,00	0,00	0,00	0,00	0,00
SA00								-70 066,69	-49 300,00	-20 766,69			
Investive Gebarung													
SU 33								0,00	0,00	0,00			
SU 34								0,00	0,00	0,00			
SA2								0,00	0,00	0,00			
SA3								-70 066,69	-49 300,00	-20 766,69			
Finanzierungstätigkeit													
SU 35								0,00	0,00	0,00			
SU 36								0,00	0,00	0,00			
SA4								0,00	0,00	0,00			
SA5								-70 066,69	-49 300,00	-20 766,69			

	MVAG	MVAG	VCQU	Ergebnisrechnung			Finanzierungsrechnung				
				EH	FH		RA 2024	VA 2024	RA - VA	RA 2024	VA 2024
48											
480											
480000											
Operative Gebarung											
SU 21 / 31											
1/480000-768000											
SU 22 / 32											
SA 0 / SA 1											
SU 23											
SA00											
Investive Gebarung											
SU 33											
SU 34											
SA2											
SA3											
Finanzierungstätigkeit											
SU 35											
SU 36											
SA4											
SA5											

		MVAG	MVAG	VCQU	Ergebnisrechnung			Finanzierungsrechnung		
		EH	FH		RA 2024	VA 2024	RA - VA	RA 2024	VA 2024	RA - VA
5 Gesundheit										
51	Gesundheitsdienst									
510	Medizinische Bereichsversorgung									
510000	Medizinische Bereichsversorgung									
Operative Gebarung										
SU 21 / 31	Summe Erträge / Einzahlungen operative Gebarung				0,00	0,00	0,00	0,00	0,00	0,00
1/510000-728000	Entgelte für sonstige Leistungen	2225	3225	24	203,68	2 000,00	-1 796,32	203,68	2 000,00	-1 796,32
1/510000-751000	lfd. Transferzahlungen an das Land	2231	3231	26	4 168,62	4 000,00	168,62	4 168,62	4 000,00	168,62
SU 22 / 32	Summe Aufwendungen / Auszahlungen operative Gebarung				4 372,30	6 000,00	-1 627,70	4 372,30	6 000,00	-1 627,70
SA 0 / SA 1	(0) Nettoergebnis (21 - 22) / (1) Geldfluss operative Gebarung (31 - 32)				-4 372,30	-6 000,00	1 627,70	-4 372,30	-6 000,00	1 627,70
SU 23	Summe Haushaltsrücklagen				0,00	0,00	0,00	0,00	0,00	0,00
SA00	Nettoergebnis nach Zuw./Entn. Haushaltsrücklagen (Saldo 0 +/- SU23)				-4 372,30	-6 000,00	1 627,70			
Investive Gebarung										
SU 33	Summe Einzahlungen investive Gebarung							0,00	0,00	0,00
SU 34	Summe Auszahlungen investive Gebarung							0,00	0,00	0,00
SA2	Saldo (2) Geldfluss aus der Investiven Gebarung (33 - 34)							0,00	0,00	0,00
SA3	Saldo (3) Nettofinanzierungssaldo (Saldo 1 + Saldo 2)							-4 372,30	-6 000,00	1 627,70
Finanzierungstätigkeit										
SU 35	Summe Einzahlungen aus der Finanzierungstätigkeit							0,00	0,00	0,00
SU 36	Summe Auszahlungen aus der Finanzierungstätigkeit							0,00	0,00	0,00
SA4	Saldo (4) Geldfluss aus der Finanzierungstätigkeit (35 - 36)							0,00	0,00	0,00
SA5	Saldo (5) Geldfluss aus der voranschlagswirksamen Gebarung (Saldo 3 + Saldo 4)							-4 372,30	-6 000,00	1 627,70
512	Sonstige medizinische Beratung und Betreuung									
512000	Sonstige medizinische Beratung und Betreuung									
Operative Gebarung										
2/512000+829000	sonstige Einnahmen	2116	3116	18	372,80	400,00	-27,20	372,80	400,00	-27,20
SU 21 / 31	Summe Erträge / Einzahlungen operative Gebarung				372,80	400,00	-27,20	372,80	400,00	-27,20
1/512000-728000	Gesunde Gemeinde Maßnahmen	2225	3225	24	852,00	3 000,00	-2 148,00	852,00	3 000,00	-2 148,00
SU 22 / 32	Summe Aufwendungen / Auszahlungen operative Gebarung				852,00	3 000,00	-2 148,00	852,00	3 000,00	-2 148,00
SA 0 / SA 1	(0) Nettoergebnis (21 - 22) / (1) Geldfluss operative Gebarung (31 - 32)				-479,20	-2 600,00	2 120,80	-479,20	-2 600,00	2 120,80
SU 23	Summe Haushaltsrücklagen				0,00	0,00	0,00	0,00	0,00	0,00
SA00	Nettoergebnis nach Zuw./Entn. Haushaltsrücklagen (Saldo 0 +/- SU23)				-479,20	-2 600,00	2 120,80			
Investive Gebarung										
SU 33	Summe Einzahlungen investive Gebarung							0,00	0,00	0,00
SU 34	Summe Auszahlungen investive Gebarung							0,00	0,00	0,00

		MVAG			Ergebnisrechnung			Finanzierungsrechnung		
		EH	FH	VCQU	RA 2024	VA 2024	RA - VA	RA 2024	VA 2024	RA - VA
SA2	Saldo (2) Geldfluss aus der Investiven Gebarung (33 – 34)							0,00	0,00	0,00
SA3	Saldo (3) Nettofinanzierungssaldo (Saldo 1 + Saldo 2)							-479,20	-2 600,00	2 120,80
Finanzierungstätigkeit										
SU 35	Summe Einzahlungen aus der Finanzierungstätigkeit							0,00	0,00	0,00
SU 36	Summe Auszahlungen aus der Finanzierungstätigkeit							0,00	0,00	0,00
SA4	Saldo (4) Geldfluss aus der Finanzierungstätigkeit (35 – 36)							0,00	0,00	0,00
SA5	Saldo (5) Geldfluss aus der voranschlagswirksamen Gebarung (Saldo 3 + Saldo 4)							-479,20	-2 600,00	2 120,80
52 Umweltschutz										
522	Reinhaltung der Luft									
522000	Reinhaltung der Luft									
Operative Gebarung										
SU 21 / 31	Summe Erträge / Einzahlungen operative Gebarung				0,00	0,00	0,00	0,00	0,00	0,00
1/522000-726000	Mitgliedsbeitrag u. sonst. Beiträge	2225	3225	24	479,15	1 000,00	-520,85	479,15	1 000,00	-520,85
1/522000-752000	Beitr. Luftreinhaltung Abb. Gemeindeverband	2231	3231	26	400,00		400,00	400,00		400,00
1/522000-778000	Kapitaltransfers an private Haushalte	2234		44	2 100,00	3 000,00	-900,00			
SU 22 / 32	Summe Aufwendungen / Auszahlungen operative Gebarung				2 979,15	4 000,00	-1 020,85	879,15	1 000,00	-120,85
SA 0 / SA 1	(0) Nettoergebnis (21 - 22) / (1) Geldfluss operative Gebarung (31 – 32)				-2 979,15	-4 000,00	1 020,85	-879,15	-1 000,00	120,85
SU 23	Summe Haushaltsrücklagen				0,00	0,00	0,00	0,00	0,00	0,00
SA00	Nettoergebnis nach Zuw./Entn. Haushaltsrücklagen (Saldo 0 +/- SU23)				-2 979,15	-4 000,00	1 020,85			
Investive Gebarung										
SU 33	Summe Einzahlungen investive Gebarung							0,00	0,00	0,00
1/522000-778000	Kapitaltransfers an private Haushalte		3434	44				2 100,00	3 000,00	-900,00
SU 34	Summe Auszahlungen investive Gebarung							2 100,00	3 000,00	-900,00
SA2	Saldo (2) Geldfluss aus der Investiven Gebarung (33 – 34)							-2 100,00	-3 000,00	900,00
SA3	Saldo (3) Nettofinanzierungssaldo (Saldo 1 + Saldo 2)							-2 979,15	-4 000,00	1 020,85
Finanzierungstätigkeit										
SU 35	Summe Einzahlungen aus der Finanzierungstätigkeit							0,00	0,00	0,00
SU 36	Summe Auszahlungen aus der Finanzierungstätigkeit							0,00	0,00	0,00
SA4	Saldo (4) Geldfluss aus der Finanzierungstätigkeit (35 – 36)							0,00	0,00	0,00
SA5	Saldo (5) Geldfluss aus der voranschlagswirksamen Gebarung (Saldo 3 + Saldo 4)							-2 979,15	-4 000,00	1 020,85

		MVAG			Ergebnisrechnung			Finanzierungsrechnung		
		EH	FH	VCQU	RA 2024	VA 2024	RA - VA	RA 2024	VA 2024	RA - VA
528	Tierkörperbeseitigung									
528000	Tierkörperbeseitigung									
Operative Gebarung										
2/528000+828000	Rückersätze von Aufwendungen	2116	3116	18	1 500,00	1 500,00		1 500,00	1 500,00	
SU 21 / 31	Summe Erträge / Einzahlungen operative Gebarung				1 500,00	1 500,00	0,00	1 500,00	1 500,00	0,00
1/528000-600000	Stromkosten	2222	3222	24	152,91	1 000,00	-847,09	152,91	1 000,00	-847,09
SU 22 / 32	Summe Aufwendungen / Auszahlungen operative Gebarung				152,91	1 000,00	-847,09	152,91	1 000,00	-847,09
SA 0 / SA 1	(0) Nettoergebnis (21 - 22) / (1) Geldfluss operative Gebarung (31 - 32)				1 347,09	500,00	847,09	1 347,09	500,00	847,09
SU 23	Summe Haushaltsrücklagen				0,00	0,00	0,00	0,00	0,00	0,00
SA00	Nettoergebnis nach Zuw./Entn. Haushaltsrücklagen (Saldo 0 +/- SU23)				1 347,09	500,00	847,09			
Investive Gebarung										
SU 33	Summe Einzahlungen investive Gebarung							0,00	0,00	0,00
SU 34	Summe Auszahlungen investive Gebarung							0,00	0,00	0,00
SA2	Saldo (2) Geldfluss aus der Investiven Gebarung (33 - 34)							0,00	0,00	0,00
SA3	Saldo (3) Nettofinanzierungssaldo (Saldo 1 + Saldo 2)							1 347,09	500,00	847,09
Finanzierungstätigkeit										
SU 35	Summe Einzahlungen aus der Finanzierungstätigkeit							0,00	0,00	0,00
SU 36	Summe Auszahlungen aus der Finanzierungstätigkeit							0,00	0,00	0,00
SA4	Saldo (4) Geldfluss aus der Finanzierungstätigkeit (35 - 36)							0,00	0,00	0,00
SA5	Saldo (5) Geldfluss aus der voranschlagswirksamen Gebarung (Saldo 3 + Saldo 4)							1 347,09	500,00	847,09
56	Krankenanstalten anderer Rechtsträger									
562	Sprengelbeiträge									
562000	Sprengelbeiträge									
Operative Gebarung										
SU 21 / 31	Summe Erträge / Einzahlungen operative Gebarung				0,00	0,00	0,00	0,00	0,00	0,00
1/562000-752000	NÖKAS Umlage	2231	3231	26	360 444,71	352 000,00	8 444,71	360 444,71	352 000,00	8 444,71
SU 22 / 32	Summe Aufwendungen / Auszahlungen operative Gebarung				360 444,71	352 000,00	8 444,71	360 444,71	352 000,00	8 444,71
SA 0 / SA 1	(0) Nettoergebnis (21 - 22) / (1) Geldfluss operative Gebarung (31 - 32)				-360 444,71	-352 000,00	-8 444,71	-360 444,71	-352 000,00	-8 444,71
SU 23	Summe Haushaltsrücklagen				0,00	0,00	0,00	0,00	0,00	0,00
SA00	Nettoergebnis nach Zuw./Entn. Haushaltsrücklagen (Saldo 0 +/- SU23)				-360 444,71	-352 000,00	-8 444,71			
Investive Gebarung										
SU 33	Summe Einzahlungen investive Gebarung							0,00	0,00	0,00
SU 34	Summe Auszahlungen investive Gebarung							0,00	0,00	0,00
SA2	Saldo (2) Geldfluss aus der Investiven Gebarung (33 - 34)							0,00	0,00	0,00
SA3	Saldo (3) Nettofinanzierungssaldo (Saldo 1 + Saldo 2)							-360 444,71	-352 000,00	-8 444,71

		MVAG	MVAG	VCQU	Ergebnisrechnung			Finanzierungsrechnung		
		EH	FH		RA 2024	VA 2024	RA - VA	RA 2024	VA 2024	RA - VA
Finanzierungstätigkeit										
SU 35	Summe Einzahlungen aus der Finanzierungstätigkeit							0,00	0,00	0,00
SU 36	Summe Auszahlungen aus der Finanzierungstätigkeit							0,00	0,00	0,00
SA4	Saldo (4) Geldfluss aus der Finanzierungstätigkeit (35 – 36)							0,00	0,00	0,00
SA5	Saldo (5) Geldfluss aus der voranschlagswirksamen Gebarung (Saldo 3 + Saldo 4)							-360 444,71	-352 000,00	-8 444,71
562100 Finanzverwaltung										
Operative Gebarung										
SU 21 / 31	Summe Erträge / Einzahlungen operative Gebarung				0,00	0,00	0,00	0,00	0,00	0,00
1/562100-752000	Nökas Verwaltungsaufwand		2231	3231	26	6,55		6,55	6,55	6,55
SU 22 / 32	Summe Aufwendungen / Auszahlungen operative Gebarung				6,55	0,00	6,55	6,55	0,00	6,55
SA 0 / SA 1	(0) Nettoergebnis (21 - 22) / (1) Geldfluss operative Gebarung (31 – 32)				-6,55	0,00	-6,55	-6,55	0,00	-6,55
SU 23	Summe Haushaltsrücklagen				0,00	0,00	0,00	0,00	0,00	0,00
SA00	Nettoergebnis nach Zuw./Entn. Haushaltsrücklagen (Saldo 0 +/- SU23)				-6,55	0,00	-6,55			
Investive Gebarung										
SU 33	Summe Einzahlungen investive Gebarung							0,00	0,00	0,00
SU 34	Summe Auszahlungen investive Gebarung							0,00	0,00	0,00
SA2	Saldo (2) Geldfluss aus der Investiven Gebarung (33 – 34)							0,00	0,00	0,00
SA3	Saldo (3) Nettofinanzierungssaldo (Saldo 1 + Saldo 2)							-6,55	0,00	-6,55
Finanzierungstätigkeit										
SU 35	Summe Einzahlungen aus der Finanzierungstätigkeit							0,00	0,00	0,00
SU 36	Summe Auszahlungen aus der Finanzierungstätigkeit							0,00	0,00	0,00
SA4	Saldo (4) Geldfluss aus der Finanzierungstätigkeit (35 – 36)							0,00	0,00	0,00
SA5	Saldo (5) Geldfluss aus der voranschlagswirksamen Gebarung (Saldo 3 + Saldo 4)							-6,55	0,00	-6,55

		MVAG	MVAG	VCQU	Ergebnisrechnung			Finanzierungsrechnung		
		EH	FH		RA 2024	VA 2024	RA - VA	RA 2024	VA 2024	RA - VA
6 Straßen- und Wasserbau, Verkehr										
61	Straßenbau									
612	Gemeindestraßen									
612000	Gemeindestraßen									
Operative Gebarung										
6/612000+871000	Bedarfszuweisung u. BZ Güterw.	2121	3121	1 33	50 000,00	50 000,00		50 000,00	50 000,00	
6/612000+899000	Entnahmen aus Verrechnungsrücklagen zwischen operativer Gebarung und Projekten	2116		1	59 165,17	45 000,00	14 165,17			
SU 21 / 31	Summe Erträge / Einzahlungen operative Gebarung				109 165,17	95 000,00	14 165,17	50 000,00	50 000,00	0,00
1/612000-400000	geringwertige Wirtschaftsgüter des Anlagenvermögens	2221	3221	23	2 553,64	500,00	2 053,64	2 553,64	500,00	2 053,64
1/612000-611000	Instandhaltung von Straßenbauten	2224	3224	24	1 412,44	1 000,00	412,44	1 412,44	1 000,00	412,44
1/612000-680000	Planmäßige Abschreibung	2226			173 659,36	168 100,00	5 559,36			
1/612000-728000	Entgelte für sonstige Leistungen/Vermessungen	2225	3225	24	-1 341,69	1 000,00	-2 341,69	-1 341,69	1 000,00	-2 341,69
SU 22 / 32	Summe Aufwendungen / Auszahlungen operative Gebarung				176 283,75	170 600,00	5 683,75	2 624,39	2 500,00	124,39
SA 0 / SA 1	(0) Nettoergebnis (21 - 22) / (1) Geldfluss operative Gebarung (31 - 32)				-67 118,58	-75 600,00	8 481,42	47 375,61	47 500,00	-124,39
SU 23	Summe Haushaltsrücklagen				0,00	0,00	0,00	0,00	0,00	0,00
SA00	Nettoergebnis nach Zuw./Entn. Haushaltsrücklagen (Saldo 0 +/- SU23)				-67 118,58	-75 600,00	8 481,42			
Investive Gebarung										
SU 33	Summe Einzahlungen investive Gebarung							0,00	0,00	0,00
5/612000-002000	Strassenbauten		3412	1 40				28 956,47	70 000,00	-41 043,53
5/612000-002700	Behebung von KAT-Schäden		3412	1 40				48 035,85		48 035,85
5/612000-002800	Ortsbeleuchtung		3412	1 40				32 172,85	25 000,00	7 172,85
SU 34	Summe Auszahlungen investive Gebarung							109 165,17	95 000,00	14 165,17
SA2	Saldo (2) Geldfluss aus der Investiven Gebarung (33 - 34)							-109 165,17	-95 000,00	-14 165,17
SA3	Saldo (3) Nettofinanzierungssaldo (Saldo 1 + Saldo 2)							-61 789,56	-47 500,00	-14 289,56
Finanzierungstätigkeit										
SU 35	Summe Einzahlungen aus der Finanzierungstätigkeit							0,00	0,00	0,00
SU 36	Summe Auszahlungen aus der Finanzierungstätigkeit							0,00	0,00	0,00
SA4	Saldo (4) Geldfluss aus der Finanzierungstätigkeit (35 - 36)							0,00	0,00	0,00
SA5	Saldo (5) Geldfluss aus der voranschlagswirksamen Gebarung (Saldo 3 + Saldo 4)							-61 789,56	-47 500,00	-14 289,56

		MVAG MVAG VCQU			Ergebnisrechnung			Finanzierungsrechnung		
		EH	FH		RA 2024	VA 2024	RA - VA	RA 2024	VA 2024	RA - VA
64	Straßenverkehr									
640	Einrichtungen und Maßnahmen nach der Straßenverkehrsordnung									
640000	Einrichtungen u. Maß- nahmen nach STVO									
	Operative Gebarung									
2/640000+868000	Gemeindestraßenstrafen	2124	3124	16	2 240,00	500,00	1 740,00	2 240,00	500,00	1 740,00
SU 21 / 31	Summe Erträge / Einzahlungen operative Gebarung				2 240,00	500,00	1 740,00	2 240,00	500,00	1 740,00
1/640000-619000	Verkehrsz. Instandh. Strassenmarkierung	2224	3224	24		1 000,00	-1 000,00		1 000,00	-1 000,00
1/640000-680000	Planmäßige Abschreibung	2226			326,03	300,00	26,03			
SU 22 / 32	Summe Aufwendungen / Auszahlungen operative Gebarung				326,03	1 300,00	-973,97	0,00	1 000,00	-1 000,00
SA 0 / SA 1	(0) Nettoergebnis (21 - 22) / (1) Geldfluss operative Gebarung (31 – 32)				1 913,97	-800,00	2 713,97	2 240,00	-500,00	2 740,00
SU 23	Summe Haushaltsrücklagen				0,00	0,00	0,00	0,00	0,00	0,00
SA00	Nettoergebnis nach Zuw./Entn. Haushaltsrücklagen (Saldo 0 +/- SU23)				1 913,97	-800,00	2 713,97			
	Investive Gebarung									
SU 33	Summe Einzahlungen investive Gebarung							0,00	0,00	0,00
SU 34	Summe Auszahlungen investive Gebarung							0,00	0,00	0,00
SA2	Saldo (2) Geldfluss aus der Investiven Gebarung (33 – 34)							0,00	0,00	0,00
SA3	Saldo (3) Nettofinanzierungssaldo (Saldo 1 + Saldo 2)							2 240,00	-500,00	2 740,00
	Finanzierungstätigkeit									
SU 35	Summe Einzahlungen aus der Finanzierungstätigkeit							0,00	0,00	0,00
SU 36	Summe Auszahlungen aus der Finanzierungstätigkeit							0,00	0,00	0,00
SA4	Saldo (4) Geldfluss aus der Finanzierungstätigkeit (35 – 36)							0,00	0,00	0,00
SA5	Saldo (5) Geldfluss aus der voranschlagswirksamen Gebarung (Saldo 3 + Saldo 4)							2 240,00	-500,00	2 740,00

		MVAG			Ergebnisrechnung			Finanzierungsrechnung		
		EH	FH	VCQU	RA 2024	VA 2024	RA - VA	RA 2024	VA 2024	RA - VA
7 Wirtschaftsförderung										
71	Grundlagenverbesserung in der Land- und Forstwirtschaft									
710	Land- und forstwirtschaftlicher Wegebau									
710000	GÜTERWEGE									
Operative Gebarung										
2/710000+813000	Erträge aus der Auflösung von Investitionszuschüssen (Kapitaltransfers)	2127			4 532,45	2 300,00	2 232,45			
6/710000+871000	Kapitaltransfers aus Gemeinde-Bedarfszuweisungsmittel	2121	3121	1 33	13 000,00	3 400,00	9 600,00	13 000,00	3 400,00	9 600,00
6/710000+899000	Entnahmen aus Verrechnungsrücklagen zwischen operativer Gebarung und Projekten	2116		1		8 300,00	-8 300,00			
SU 21 / 31	Summe Erträge / Einzahlungen operative Gebarung				17 532,45	14 000,00	3 532,45	13 000,00	3 400,00	9 600,00
1/710000-680000	Planmäßige Abschreibung	2226			2 761,92	2 800,00	-38,08			
SU 22 / 32	Summe Aufwendungen / Auszahlungen operative Gebarung				2 761,92	2 800,00	-38,08	0,00	0,00	0,00
SA 0 / SA 1	(0) Nettoergebnis (21 - 22) / (1) Geldfluss operative Gebarung (31 - 32)				14 770,53	11 200,00	3 570,53	13 000,00	3 400,00	9 600,00
SU 23	Summe Haushaltsrücklagen				0,00	0,00	0,00	0,00	0,00	0,00
SA00	Nettoergebnis nach Zuw./Entn. Haushaltsrücklagen (Saldo 0 +/- SU23)				14 770,53	11 200,00	3 570,53			
Investive Gebarung										
6/710000+301000	Kapitaltransfers von Ländern, Landesfonds und Landeskammern/Agrarabt.		3331	1 33				3 000,00	3 300,00	-300,00
SU 33	Summe Einzahlungen investive Gebarung							3 000,00	3 300,00	-300,00
5/710000-002000	Straßenbauten		3412	1 40				14 692,04	15 000,00	-307,96
SU 34	Summe Auszahlungen investive Gebarung							14 692,04	15 000,00	-307,96
SA2	Saldo (2) Geldfluss aus der Investiven Gebarung (33 - 34)							-11 692,04	-11 700,00	7,96
SA3	Saldo (3) Nettofinanzierungssaldo (Saldo 1 + Saldo 2)							1 307,96	-8 300,00	9 607,96
Finanzierungstätigkeit										
SU 35	Summe Einzahlungen aus der Finanzierungstätigkeit							0,00	0,00	0,00
SU 36	Summe Auszahlungen aus der Finanzierungstätigkeit							0,00	0,00	0,00
SA4	Saldo (4) Geldfluss aus der Finanzierungstätigkeit (35 - 36)							0,00	0,00	0,00
SA5	Saldo (5) Geldfluss aus der voranschlagswirksamen Gebarung (Saldo 3 + Saldo 4)							1 307,96	-8 300,00	9 607,96

		MVAG	MVAG	VCQU	Ergebnisrechnung			Finanzierungsrechnung		
		EH	FH		RA 2024	VA 2024	RA - VA	RA 2024	VA 2024	RA - VA
74	Sonstige Förderung der Land- und Forstwirtschaft									
749	Sonstige Einrichtungen und Maßnahmen									
749000	Vatertierhaltung									
Operative Gebarung										
SU 21 / 31	Summe Erträge / Einzahlungen operative Gebarung				0,00	0,00	0,00	0,00	0,00	0,00
1/749000-778000	künstliche Befruchtung Beitrag der Gemeinde	2234	44		6 485,20	6 000,00	485,20			
SU 22 / 32	Summe Aufwendungen / Auszahlungen operative Gebarung				6 485,20	6 000,00	485,20	0,00	0,00	0,00
SA 0 / SA 1	(0) Nettoergebnis (21 - 22) / (1) Geldfluss operative Gebarung (31 - 32)				-6 485,20	-6 000,00	-485,20	0,00	0,00	0,00
SU 23	Summe Haushaltsrücklagen				0,00	0,00	0,00	0,00	0,00	0,00
SA00	Nettoergebnis nach Zuw./Entn. Haushaltsrücklagen (Saldo 0 +/- SU23)				-6 485,20	-6 000,00	-485,20			
Investive Gebarung										
SU 33	Summe Einzahlungen investive Gebarung							0,00	0,00	0,00
1/749000-778000	künstliche Befruchtung Beitrag der Gemeinde	3434	44					6 485,20	6 000,00	485,20
SU 34	Summe Auszahlungen investive Gebarung							6 485,20	6 000,00	485,20
SA2	Saldo (2) Geldfluss aus der Investiven Gebarung (33 - 34)							-6 485,20	-6 000,00	-485,20
SA3	Saldo (3) Nettofinanzierungssaldo (Saldo 1 + Saldo 2)							-6 485,20	-6 000,00	-485,20
Finanzierungstätigkeit										
SU 35	Summe Einzahlungen aus der Finanzierungstätigkeit							0,00	0,00	0,00
SU 36	Summe Auszahlungen aus der Finanzierungstätigkeit							0,00	0,00	0,00
SA4	Saldo (4) Geldfluss aus der Finanzierungstätigkeit (35 - 36)							0,00	0,00	0,00
SA5	Saldo (5) Geldfluss aus der voranschlagswirksamen Gebarung (Saldo 3 + Saldo 4)							-6 485,20	-6 000,00	-485,20
75	Förderung der Energiewirtschaft									
759	Sonstige Energieträger									
759000	Energiewirtschaft									
Operative Gebarung										
SU 21 / 31	Summe Erträge / Einzahlungen operative Gebarung				0,00	0,00	0,00	0,00	0,00	0,00
1/759000-728000	Entgelte f. sonstige Leistungen	2225	3225	24	6 584,00	1 700,00	4 884,00	6 584,00	1 700,00	4 884,00
SU 22 / 32	Summe Aufwendungen / Auszahlungen operative Gebarung				6 584,00	1 700,00	4 884,00	6 584,00	1 700,00	4 884,00
SA 0 / SA 1	(0) Nettoergebnis (21 - 22) / (1) Geldfluss operative Gebarung (31 - 32)				-6 584,00	-1 700,00	-4 884,00	-6 584,00	-1 700,00	-4 884,00
SU 23	Summe Haushaltsrücklagen				0,00	0,00	0,00	0,00	0,00	0,00
SA00	Nettoergebnis nach Zuw./Entn. Haushaltsrücklagen (Saldo 0 +/- SU23)				-6 584,00	-1 700,00	-4 884,00			
Investive Gebarung										
SU 33	Summe Einzahlungen investive Gebarung							0,00	0,00	0,00

		MVAG			Ergebnisrechnung			Finanzierungsrechnung		
		EH	FH	VCQU	RA 2024	VA 2024	RA - VA	RA 2024	VA 2024	RA - VA
SU 34	Summe Auszahlungen investive Gebarung							0,00	0,00	0,00
SA2	Saldo (2) Geldfluss aus der Investiven Gebarung (33 – 34)							0,00	0,00	0,00
SA3	Saldo (3) Nettofinanzierungssaldo (Saldo 1 + Saldo 2)							-6 584,00	-1 700,00	-4 884,00
Finanzierungstätigkeit										
SU 35	Summe Einzahlungen aus der Finanzierungstätigkeit							0,00	0,00	0,00
SU 36	Summe Auszahlungen aus der Finanzierungstätigkeit							0,00	0,00	0,00
SA4	Saldo (4) Geldfluss aus der Finanzierungstätigkeit (35 – 36)							0,00	0,00	0,00
SA5	Saldo (5) Geldfluss aus der voranschlagswirksamen Gebarung (Saldo 3 + Saldo 4)							-6 584,00	-1 700,00	-4 884,00
77	Förderung des Tourismus									
770	Einrichtungen zur Förderung des Tourismus									
770000	Einrichtungen zur Förderung des Tourismus									
Operative Gebarung										
2/770000+829000	Diverse Einnahmen Prämien, usw.	2116	3116	18	107,60	100,00	7,60	107,60	100,00	7,60
2/770000+852000	Stellplatzgebühr	2113	3113	12	6 982,20	5 000,00	1 982,20	6 982,20	5 000,00	1 982,20
SU 21 / 31	Summe Erträge / Einzahlungen operative Gebarung				7 089,80	5 100,00	1 989,80	7 089,80	5 100,00	1 989,80
1/770000-459000	sonstige Verbrauchsgüter	2221	3221	23	128,40	500,00	-371,60	128,40	500,00	-371,60
1/770000-5	Personalkonten verdichtet	22	32		8 280,92	9 100,00	-819,08	8 280,92	9 100,00	-819,08
1/770000-631000	Telekommunikationsdienste	2222	3222	24	293,35	300,00	-6,65	293,35	300,00	-6,65
1/770000-726000	Beitrag FVV Waldviert. BIKE u. Tiscover	2225	3225	24	6 586,97	7 100,00	-513,03	6 586,97	7 100,00	-513,03
1/770000-728000	Leistungen an Firmen	2225	3225	24	6 177,08	1 200,00	4 977,08	6 177,08	1 200,00	4 977,08
SU 22 / 32	Summe Aufwendungen / Auszahlungen operative Gebarung				21 466,72	18 200,00	3 266,72	21 466,72	18 200,00	3 266,72
SA 0 / SA 1	(0) Nettoergebnis (21 - 22) / (1) Geldfluss operative Gebarung (31 – 32)				-14 376,92	-13 100,00	-1 276,92	-14 376,92	-13 100,00	-1 276,92
SU 23	Summe Haushaltsrücklagen				0,00	0,00	0,00	0,00	0,00	0,00
SA00	Nettoergebnis nach Zuw./Entn. Haushaltsrücklagen (Saldo 0 +/- SU23)				-14 376,92	-13 100,00	-1 276,92			
Investive Gebarung										
SU 33	Summe Einzahlungen investive Gebarung							0,00	0,00	0,00
SU 34	Summe Auszahlungen investive Gebarung							0,00	0,00	0,00
SA2	Saldo (2) Geldfluss aus der Investiven Gebarung (33 – 34)							0,00	0,00	0,00
SA3	Saldo (3) Nettofinanzierungssaldo (Saldo 1 + Saldo 2)							-14 376,92	-13 100,00	-1 276,92
Finanzierungstätigkeit										
SU 35	Summe Einzahlungen aus der Finanzierungstätigkeit							0,00	0,00	0,00
SU 36	Summe Auszahlungen aus der Finanzierungstätigkeit							0,00	0,00	0,00
SA4	Saldo (4) Geldfluss aus der Finanzierungstätigkeit (35 – 36)							0,00	0,00	0,00
SA5	Saldo (5) Geldfluss aus der voranschlagswirksamen Gebarung (Saldo 3 + Saldo 4)							-14 376,92	-13 100,00	-1 276,92

		MVAG			Ergebnisrechnung			Finanzierungsrechnung		
		EH	FH	VCQU	RA 2024	VA 2024	RA - VA	RA 2024	VA 2024	RA - VA
771	Maßnahmen zur Förderung des Tourismus									
771000	Maßnahmen zur Förderung des Tourismus									
Operative Gebarung										
SU 21 / 31	Summe Erträge / Einzahlungen operative Gebarung				0,00	0,00	0,00	0,00	0,00	0,00
1/771000-457000	Prospekte Beilage- blätter etz.	2221	3221	23	129,60	1 000,00	-870,40	129,60	1 000,00	-870,40
1/771000-459000	sonstige Verbrauchsgüter	2221	3221	23	271,40	800,00	-528,60	271,40	800,00	-528,60
1/771000-728000	Werbung Inserate	2225	3225	24	1 128,96	3 000,00	-1 871,04	1 128,96	3 000,00	-1 871,04
SU 22 / 32	Summe Aufwendungen / Auszahlungen operative Gebarung				1 529,96	4 800,00	-3 270,04	1 529,96	4 800,00	-3 270,04
SA 0 / SA 1	(0) Nettoergebnis (21 - 22) / (1) Geldfluss operative Gebarung (31 - 32)				-1 529,96	-4 800,00	3 270,04	-1 529,96	-4 800,00	3 270,04
SU 23	Summe Haushaltsrücklagen				0,00	0,00	0,00	0,00	0,00	0,00
SA00	Nettoergebnis nach Zuw./Entn. Haushaltsrücklagen (Saldo 0 +/- SU23)				-1 529,96	-4 800,00	3 270,04			
Investive Gebarung										
SU 33	Summe Einzahlungen investive Gebarung							0,00	0,00	0,00
SU 34	Summe Auszahlungen investive Gebarung							0,00	0,00	0,00
SA2	Saldo (2) Geldfluss aus der Investiven Gebarung (33 - 34)							0,00	0,00	0,00
SA3	Saldo (3) Nettofinanzierungssaldo (Saldo 1 + Saldo 2)							-1 529,96	-4 800,00	3 270,04
Finanzierungstätigkeit										
SU 35	Summe Einzahlungen aus der Finanzierungstätigkeit							0,00	0,00	0,00
SU 36	Summe Auszahlungen aus der Finanzierungstätigkeit							0,00	0,00	0,00
SA4	Saldo (4) Geldfluss aus der Finanzierungstätigkeit (35 - 36)							0,00	0,00	0,00
SA5	Saldo (5) Geldfluss aus der voranschlagswirksamen Gebarung (Saldo 3 + Saldo 4)							-1 529,96	-4 800,00	3 270,04
78	Förderung von Handel, Gewerbe und Industrie									
782	Wirtschaftspolitische Maßnahmen									
782000	Wirtschaftspolitische Maßnahmen									
Operative Gebarung										
SU 21 / 31	Summe Erträge / Einzahlungen operative Gebarung				0,00	0,00	0,00	0,00	0,00	0,00
1/782000-726000	Beiträge Leader /Kernland	2225	3225	24	18 272,20	16 000,00	2 272,20	18 272,20	16 000,00	2 272,20
SU 22 / 32	Summe Aufwendungen / Auszahlungen operative Gebarung				18 272,20	16 000,00	2 272,20	18 272,20	16 000,00	2 272,20
SA 0 / SA 1	(0) Nettoergebnis (21 - 22) / (1) Geldfluss operative Gebarung (31 - 32)				-18 272,20	-16 000,00	-2 272,20	-18 272,20	-16 000,00	-2 272,20
SU 23	Summe Haushaltsrücklagen				0,00	0,00	0,00	0,00	0,00	0,00
SA00	Nettoergebnis nach Zuw./Entn. Haushaltsrücklagen (Saldo 0 +/- SU23)				-18 272,20	-16 000,00	-2 272,20			
Investive Gebarung										
SU 33	Summe Einzahlungen investive Gebarung							0,00	0,00	0,00
SU 34	Summe Auszahlungen investive Gebarung							0,00	0,00	0,00
SA2	Saldo (2) Geldfluss aus der Investiven Gebarung (33 - 34)							0,00	0,00	0,00
SA3	Saldo (3) Nettofinanzierungssaldo (Saldo 1 + Saldo 2)							-18 272,20	-16 000,00	-2 272,20

	MVAG MVAG VCQU		Ergebnisrechnung			Finanzierungsrechnung		
	EH	FH	RA 2024	VA 2024	RA - VA	RA 2024	VA 2024	RA - VA
Finanzierungstätigkeit								
SU 35		Summe Einzahlungen aus der Finanzierungstätigkeit				0,00	0,00	0,00
SU 36		Summe Auszahlungen aus der Finanzierungstätigkeit				0,00	0,00	0,00
SA4		Saldo (4) Geldfluss aus der Finanzierungstätigkeit (35 – 36)				0,00	0,00	0,00
SA5		Saldo (5) Geldfluss aus der voranschlagswirksamen Gebarung (Saldo 3 + Saldo 4)				-18 272,20	-16 000,00	-2 272,20

		MVAG	MVAG	VCQU	Ergebnisrechnung			Finanzierungsrechnung		
		EH	FH		RA 2024	VA 2024	RA - VA	RA 2024	VA 2024	RA - VA
8 Dienstleistungen										
81	Öffentliche Einrichtungen (soweit nicht dem Abschnitt 85 zuzuordnen)									
813	Müllbeseitigung									
813000	Müllbeseitigung									
Operative Gebarung										
SU 21 / 31	Summe Erträge / Einzahlungen operative Gebarung				0,00	0,00	0,00	0,00	0,00	0,00
1/813000-413000	Sondermüll, Bauschutt div. Ausgaben	2221	3221	23	1 295,62	2 000,00	-704,38	1 295,62	2 000,00	-704,38
1/813000-459000	sonstige Verbrauchsgüter	2221	3221	23		500,00	-500,00		500,00	-500,00
SU 22 / 32	Summe Aufwendungen / Auszahlungen operative Gebarung				1 295,62	2 500,00	-1 204,38	1 295,62	2 500,00	-1 204,38
SA 0 / SA 1	(0) Nettoergebnis (21 - 22) / (1) Geldfluss operative Gebarung (31 - 32)				-1 295,62	-2 500,00	1 204,38	-1 295,62	-2 500,00	1 204,38
SU 23	Summe Haushaltsrücklagen				0,00	0,00	0,00	0,00	0,00	0,00
SA00	Nettoergebnis nach Zuw./Entn. Haushaltsrücklagen (Saldo 0 +/- SU23)				-1 295,62	-2 500,00	1 204,38			
Investive Gebarung										
SU 33	Summe Einzahlungen investive Gebarung							0,00	0,00	0,00
SU 34	Summe Auszahlungen investive Gebarung							0,00	0,00	0,00
SA2	Saldo (2) Geldfluss aus der Investiven Gebarung (33 - 34)							0,00	0,00	0,00
SA3	Saldo (3) Nettofinanzierungssaldo (Saldo 1 + Saldo 2)							-1 295,62	-2 500,00	1 204,38
Finanzierungstätigkeit										
SU 35	Summe Einzahlungen aus der Finanzierungstätigkeit							0,00	0,00	0,00
SU 36	Summe Auszahlungen aus der Finanzierungstätigkeit							0,00	0,00	0,00
SA4	Saldo (4) Geldfluss aus der Finanzierungstätigkeit (35 - 36)							0,00	0,00	0,00
SA5	Saldo (5) Geldfluss aus der voranschlagswirksamen Gebarung (Saldo 3 + Saldo 4)							-1 295,62	-2 500,00	1 204,38
813100	Altstoffsammelzentrum									
Operative Gebarung										
2/813100+813000	Erträge aus der Auflösung von Investitionszuschüssen (Kapitaltransfers)		2127		1 898,64	1 900,00	-1,36			
2/813100+816000	Kostenbeiträge f. sonstige Leistungen	2114	3114	13	8 021,39	8 100,00	-78,61	8 021,39	8 100,00	-78,61
SU 21 / 31	Summe Erträge / Einzahlungen operative Gebarung				9 920,03	10 000,00	-79,97	8 021,39	8 100,00	-78,61
1/813100-680000	Planmäßige Abschreibung	2226			22 586,98	22 600,00	-13,02			
SU 22 / 32	Summe Aufwendungen / Auszahlungen operative Gebarung				22 586,98	22 600,00	-13,02	0,00	0,00	0,00
SA 0 / SA 1	(0) Nettoergebnis (21 - 22) / (1) Geldfluss operative Gebarung (31 - 32)				-12 666,95	-12 600,00	-66,95	8 021,39	8 100,00	-78,61
SU 23	Summe Haushaltsrücklagen				0,00	0,00	0,00	0,00	0,00	0,00
SA00	Nettoergebnis nach Zuw./Entn. Haushaltsrücklagen (Saldo 0 +/- SU23)				-12 666,95	-12 600,00	-66,95			
Investive Gebarung										
SU 33	Summe Einzahlungen investive Gebarung							0,00	0,00	0,00

	MVAG	MVAG	VCQU	Ergebnisrechnung			Finanzierungsrechnung			
				EH	FH		RA 2024	VA 2024	RA - VA	RA 2024
SU 34								0,00	0,00	0,00
SA2								0,00	0,00	0,00
SA3								8 021,39	8 100,00	-78,61
Finanzierungstätigkeit										
SU 35								0,00	0,00	0,00
SU 36								0,00	0,00	0,00
SA4								0,00	0,00	0,00
SA5								8 021,39	8 100,00	-78,61
814	Straßenreinigung									
814000	Strassenreinigung									
Operative Gebarung										
SU 21 / 31								0,00	0,00	0,00
1/814000-455000		2221	3221	23	4 968,45	1 900,00	3 068,45	4 968,45	1 900,00	3 068,45
1/814000-728000		2225	3225	24	1 876,80	4 500,00	-2 623,20	1 876,80	4 500,00	-2 623,20
SU 22 / 32					6 845,25	6 400,00	445,25	6 845,25	6 400,00	445,25
SA 0 / SA 1					-6 845,25	-6 400,00	-445,25	-6 845,25	-6 400,00	-445,25
SU 23					0,00	0,00	0,00	0,00	0,00	0,00
SA00					-6 845,25	-6 400,00	-445,25			
Investive Gebarung										
SU 33								0,00	0,00	0,00
SU 34								0,00	0,00	0,00
SA2								0,00	0,00	0,00
SA3								-6 845,25	-6 400,00	-445,25
Finanzierungstätigkeit										
SU 35								0,00	0,00	0,00
SU 36								0,00	0,00	0,00
SA4								0,00	0,00	0,00
SA5								-6 845,25	-6 400,00	-445,25
815	Park- und Gartenanlagen, Kinderspielplätze									
815000	Park- Gartenanlagen Kinderspielplätze									
Operative Gebarung										
2/815000+813000		2127			1 892,69		1 892,69			
2/815000+829000		2116	3116	18	720,00	1 400,00	-680,00	720,00	1 400,00	-680,00
SU 21 / 31					2 612,69	1 400,00	1 212,69	720,00	1 400,00	-680,00
1/815000-400000		2221	3221	23	2 874,84	3 000,00	-125,16	2 874,84	3 000,00	-125,16

		MVAG			Ergebnisrechnung			Finanzierungsrechnung		
		EH	FH	VCQU	RA 2024	VA 2024	RA - VA	RA 2024	VA 2024	RA - VA
1/815000-459000	sonstige Verbrauchsgüter	2221	3221	23	4 474,95	2 500,00	1 974,95	4 474,95	2 500,00	1 974,95
1/815000-600000	Stromkosten	2222	3222	24	541,50	600,00	-58,50	541,50	600,00	-58,50
1/815000-610000	Instandh. v. Grund u. Boden Ausgaben f. d. Pflege	2224	3224	24	2 399,95	500,00	1 899,95	2 399,95	500,00	1 899,95
1/815000-618000	Instandhaltung der Bänke etz.	2224	3224	24	2 107,05	1 000,00	1 107,05	2 107,05	1 000,00	1 107,05
1/815000-680000	Planmäßige Abschreibung	2226			13 751,25	5 300,00	8 451,25			
1/815000-710000	Öffentliche Abgaben, ohne Gebühren gemäß FAG	2225	3225	24	50,00	300,00	-250,00	50,00	300,00	-250,00
1/815000-728000	Entgelte für sonstige Leistungen	2225	3225	24	11 992,87	1 500,00	10 492,87	11 992,87	1 500,00	10 492,87
5/815000-799000	Zuweisungen an Verrechnungsrücklagen zwischen operativer Gebarung und Projekten	2225		1	67 708,38		67 708,38			
SU 22 / 32	Summe Aufwendungen / Auszahlungen operative Gebarung				105 900,79	14 700,00	91 200,79	24 441,16	9 400,00	15 041,16
SA 0 / SA 1	(0) Nettoergebnis (21 - 22) / (1) Geldfluss operative Gebarung (31 - 32)				-103 288,10	-13 300,00	-89 988,10	-23 721,16	-8 000,00	-15 721,16
SU 23	Summe Haushaltsrücklagen				0,00	0,00	0,00	0,00	0,00	0,00
SA00	Nettoergebnis nach Zuw./Entn. Haushaltsrücklagen (Saldo 0 +/- SU23)				-103 288,10	-13 300,00	-89 988,10			
Investive Gebarung										
6/815000+309000	Kapitaltransfers von der Europäischen Union/LEADER		3335	1 33				76 126,64		76 126,64
SU 33	Summe Einzahlungen investive Gebarung							76 126,64	0,00	76 126,64
5/815000-050000	Sonderanlagen		3412	1 40				8 418,26		8 418,26
SU 34	Summe Auszahlungen investive Gebarung							8 418,26	0,00	8 418,26
SA2	Saldo (2) Geldfluss aus der Investiven Gebarung (33 - 34)							67 708,38	0,00	67 708,38
SA3	Saldo (3) Nettofinanzierungssaldo (Saldo 1 + Saldo 2)							43 987,22	-8 000,00	51 987,22
Finanzierungstätigkeit										
SU 35	Summe Einzahlungen aus der Finanzierungstätigkeit							0,00	0,00	0,00
SU 36	Summe Auszahlungen aus der Finanzierungstätigkeit							0,00	0,00	0,00
SA4	Saldo (4) Geldfluss aus der Finanzierungstätigkeit (35 - 36)							0,00	0,00	0,00
SA5	Saldo (5) Geldfluss aus der voranschlagswirksamen Gebarung (Saldo 3 + Saldo 4)							43 987,22	-8 000,00	51 987,22
815100	PARK u. BADEANLAGE									
Operative Gebarung										
SU 21 / 31	Summe Erträge / Einzahlungen operative Gebarung				0,00	0,00	0,00	0,00	0,00	0,00
1/815100-680000	Planmäßige Abschreibung	2226			12 014,24	12 000,00	14,24			
SU 22 / 32	Summe Aufwendungen / Auszahlungen operative Gebarung				12 014,24	12 000,00	14,24	0,00	0,00	0,00
SA 0 / SA 1	(0) Nettoergebnis (21 - 22) / (1) Geldfluss operative Gebarung (31 - 32)				-12 014,24	-12 000,00	-14,24	0,00	0,00	0,00
SU 23	Summe Haushaltsrücklagen				0,00	0,00	0,00	0,00	0,00	0,00
SA00	Nettoergebnis nach Zuw./Entn. Haushaltsrücklagen (Saldo 0 +/- SU23)				-12 014,24	-12 000,00	-14,24			

		MVAG			Ergebnisrechnung			Finanzierungsrechnung		
		EH	FH	VCQU	RA 2024	VA 2024	RA - VA	RA 2024	VA 2024	RA - VA
Investive Gebarung										
SU 33	Summe Einzahlungen investive Gebarung							0,00	0,00	0,00
SU 34	Summe Auszahlungen investive Gebarung							0,00	0,00	0,00
SA2	Saldo (2) Geldfluss aus der Investiven Gebarung (33 – 34)							0,00	0,00	0,00
SA3	Saldo (3) Nettofinanzierungssaldo (Saldo 1 + Saldo 2)							0,00	0,00	0,00
Finanzierungstätigkeit										
SU 35	Summe Einzahlungen aus der Finanzierungstätigkeit							0,00	0,00	0,00
SU 36	Summe Auszahlungen aus der Finanzierungstätigkeit							0,00	0,00	0,00
SA4	Saldo (4) Geldfluss aus der Finanzierungstätigkeit (35 – 36)							0,00	0,00	0,00
SA5	Saldo (5) Geldfluss aus der voranschlagswirksamen Gebarung (Saldo 3 + Saldo 4)							0,00	0,00	0,00
816	Öffentliche Beleuchtung und öffentliche Uhren									
816000	Öffentliche Beleuchtung									
Operative Gebarung										
2/816000+871000	Kapitaltransfers aus Gemeinde-Bedarfszuweisungsmittel	2121	3121	33		3 000,00	-3 000,00		3 000,00	-3 000,00
SU 21 / 31	Summe Erträge / Einzahlungen operative Gebarung				0,00	3 000,00	-3 000,00	0,00	3 000,00	-3 000,00
1/816000-600000	Stromkosten	2222	3222	24	14 856,96	32 000,00	-17 143,04	14 856,96	32 000,00	-17 143,04
1/816000-619000	Instandhaltung der Strassenbeleuchtung	2224	3224	24	13 614,50	7 500,00	6 114,50	13 614,50	7 500,00	6 114,50
1/816000-680000	Planmäßige Abschreibung	2226			19 476,35	17 300,00	2 176,35			
1/816000-728000	Entgelte für sonstige Leistungen	2225	3225	24	2 043,85	2 000,00	43,85	2 043,85	2 000,00	43,85
SU 22 / 32	Summe Aufwendungen / Auszahlungen operative Gebarung				49 991,66	58 800,00	-8 808,34	30 515,31	41 500,00	-10 984,69
SA 0 / SA 1	(0) Nettoergebnis (21 - 22) / (1) Geldfluss operative Gebarung (31 – 32)				-49 991,66	-55 800,00	5 808,34	-30 515,31	-38 500,00	7 984,69
SU 23	Summe Haushaltsrücklagen				0,00	0,00	0,00	0,00	0,00	0,00
SA00	Nettoergebnis nach Zuw./Entn. Haushaltsrücklagen (Saldo 0 +/- SU23)				-49 991,66	-55 800,00	5 808,34			
Investive Gebarung										
SU 33	Summe Einzahlungen investive Gebarung							0,00	0,00	0,00
SU 34	Summe Auszahlungen investive Gebarung							0,00	0,00	0,00
SA2	Saldo (2) Geldfluss aus der Investiven Gebarung (33 – 34)							0,00	0,00	0,00
SA3	Saldo (3) Nettofinanzierungssaldo (Saldo 1 + Saldo 2)							-30 515,31	-38 500,00	7 984,69
Finanzierungstätigkeit										
SU 35	Summe Einzahlungen aus der Finanzierungstätigkeit							0,00	0,00	0,00
SU 36	Summe Auszahlungen aus der Finanzierungstätigkeit							0,00	0,00	0,00
SA4	Saldo (4) Geldfluss aus der Finanzierungstätigkeit (35 – 36)							0,00	0,00	0,00
SA5	Saldo (5) Geldfluss aus der voranschlagswirksamen Gebarung (Saldo 3 + Saldo 4)							-30 515,31	-38 500,00	7 984,69

		MVAG			Ergebnisrechnung			Finanzierungsrechnung		
		EH	FH	VCQU	RA 2024	VA 2024	RA - VA	RA 2024	VA 2024	RA - VA
817	Friedhöfe (einschließlich Einsegnungshallen und Krematorien)									
817000	Friedhof									
	Operative Gebarung									
2/817000+852000	Grabstellengebühren	2113	3113	12	7 749,00	9 000,00	-1 251,00	7 778,50	9 000,00	-1 221,50
2/817000+852100	Begräbnis- und Leichenkammergebühr	2113	3113	12	2 100,00	2 000,00	100,00	2 430,00	2 000,00	430,00
2/817000+852300	Kranzentsorgung Friedhof	2113	3113	12	70,00		70,00	70,00		70,00
SU 21 / 31	Summe Erträge / Einzahlungen operative Gebarung				9 919,00	11 000,00	-1 081,00	10 278,50	11 000,00	-721,50
1/817000-400000	geringwertige Wirtschaftsgüter des Anlagenvermögens	2221	3221	23	11 004,33	200,00	10 804,33	11 004,33	200,00	10 804,33
1/817000-459000	sonstige Verbrauchsgüter	2221	3221	23	262,32	100,00	162,32	262,32	100,00	162,32
1/817000-5	Personalkonten verdichtet	22	32		4 140,44	4 300,00	-159,56	4 140,44	4 300,00	-159,56
1/817000-600000	Stromkosten Leichenhalle	2222	3222	24	641,40	700,00	-58,60	641,40	700,00	-58,60
1/817000-613000	Instandhaltung Wege, Mauern, Ehrenggr.	2224	3224	24	745,89	1 000,00	-254,11	745,89	1 000,00	-254,11
1/817000-614000	Instandhaltung der Aufbahrungshalle	2224	3224	24		300,00	-300,00		300,00	-300,00
1/817000-670000	Versicherungen	2222	3222	24	184,93	100,00	84,93	184,93	100,00	84,93
1/817000-680000	Planmäßige Abschreibung	2226			1 369,70	1 400,00	-30,30			
1/817000-728000	Entgelte für sonstige Leistungen	2225	3225	24	7 420,14	1 500,00	5 920,14	7 420,14	1 500,00	5 920,14
SU 22 / 32	Summe Aufwendungen / Auszahlungen operative Gebarung				25 769,15	9 600,00	16 169,15	24 399,45	8 200,00	16 199,45
SA 0 / SA 1	(0) Nettoergebnis (21 - 22) / (1) Geldfluss operative Gebarung (31 - 32)				-15 850,15	1 400,00	-17 250,15	-14 120,95	2 800,00	-16 920,95
SU 23	Summe Haushaltsrücklagen				0,00	0,00	0,00	0,00	0,00	0,00
SA00	Nettoergebnis nach Zuw./Entn. Haushaltsrücklagen (Saldo 0 +/- SU23)				-15 850,15	1 400,00	-17 250,15			
	Investive Gebarung									
SU 33	Summe Einzahlungen investive Gebarung							0,00	0,00	0,00
1/817000-010000	Gebäude und Bauten		3413	2				59 581,97		59 581,97
SU 34	Summe Auszahlungen investive Gebarung							59 581,97	0,00	59 581,97
SA2	Saldo (2) Geldfluss aus der Investiven Gebarung (33 - 34)							-59 581,97	0,00	-59 581,97
SA3	Saldo (3) Nettofinanzierungssaldo (Saldo 1 + Saldo 2)							-73 702,92	2 800,00	-76 502,92
	Finanzierungstätigkeit									
SU 35	Summe Einzahlungen aus der Finanzierungstätigkeit							0,00	0,00	0,00
SU 36	Summe Auszahlungen aus der Finanzierungstätigkeit							0,00	0,00	0,00
SA4	Saldo (4) Geldfluss aus der Finanzierungstätigkeit (35 - 36)							0,00	0,00	0,00
SA5	Saldo (5) Geldfluss aus der voranschlagswirksamen Gebarung (Saldo 3 + Saldo 4)							-73 702,92	2 800,00	-76 502,92
819	Sonstige öffentliche Einrichtungen									
819000	Sonstige öffentliche Einrichtungen									
	Operative Gebarung									
2/819000+852100	Bauschuttcontainer Verr. von Bauschutt	2113	3113	12	755,00	1 000,00	-245,00	745,00	1 000,00	-255,00
SU 21 / 31	Summe Erträge / Einzahlungen operative Gebarung				755,00	1 000,00	-245,00	745,00	1 000,00	-255,00

	MVAG	MVAG	VCQU	Ergebnisrechnung			Finanzierungsrechnung				
				EH	FH	RA 2024	VA 2024	RA - VA	RA 2024	VA 2024	RA - VA
SU 22 / 32											
SA 0 / SA 1											
SU 23											
SA00											
Investive Gebarung											
SU 33											
SU 34											
SA2											
SA3											
Finanzierungstätigkeit											
SU 35											
SU 36											
SA4											
SA5											
82 Betriebsähnliche Einrichtungen und Betriebe											
820 Wirtschaftshöfe											
820000 B a u h o f											
Operative Gebarung											
2/820000+813000											
2/820000+816000											
SU 21 / 31											
1/820000-400000											
1/820000-402000											
1/820000-409000											
1/820000-452000											
1/820000-459000											
1/820000-5											
1/820000-600000											
1/820000-600300											
1/820000-614000											
1/820000-616000											
1/820000-617000											
1/820000-631000											
1/820000-670000											

		MVAG			Ergebnisrechnung			Finanzierungsrechnung		
		EH	FH	VCQU	RA 2024	VA 2024	RA - VA	RA 2024	VA 2024	RA - VA
1/820000-680000	Planmäßige Abschreibung	2226			14 875,78	14 900,00	-24,22			
1/820000-705000	Leasing	2223	3223	24	45 913,58	57 700,00	-11 786,42	45 913,58	57 700,00	-11 786,42
1/820000-710000	öffentliche Abgaben	2225	3225	24	910,80	800,00	110,80	910,80	800,00	110,80
1/820000-710100	Kraftfahrzeugsteuer Bauhoffahrzeuge	2225	3225	24	783,36	900,00	-116,64	783,36	900,00	-116,64
1/820000-724000	Schulung u. Reisek. der Bediensteten	2225	3225	24	199,84		199,84	199,84		199,84
1/820000-728000	Entgelte für sonstige Leistungen	2225	3225	24	4 007,82	400,00	3 607,82	4 007,82	400,00	3 607,82
SU 22 / 32	Summe Aufwendungen / Auszahlungen operative Gebarung				248 290,22	250 600,00	-2 309,78	228 820,85	231 000,00	-2 179,15
SA 0 / SA 1	(0) Nettoergebnis (21 - 22) / (1) Geldfluss operative Gebarung (31 - 32)				-247 790,22	-231 600,00	-16 190,22	-228 820,85	-212 500,00	-16 320,85
SU 23	Summe Haushaltsrücklagen				0,00	0,00	0,00	0,00	0,00	0,00
SA00	Nettoergebnis nach Zuw./Entn. Haushaltsrücklagen (Saldo 0 +/- SU23)				-247 790,22	-231 600,00	-16 190,22			
Investive Gebarung										
SU 33	Summe Einzahlungen investive Gebarung							0,00	0,00	0,00
SU 34	Summe Auszahlungen investive Gebarung							0,00	0,00	0,00
SA2	Saldo (2) Geldfluss aus der Investiven Gebarung (33 - 34)							0,00	0,00	0,00
SA3	Saldo (3) Nettofinanzierungssaldo (Saldo 1 + Saldo 2)							-228 820,85	-212 500,00	-16 320,85
Finanzierungstätigkeit										
SU 35	Summe Einzahlungen aus der Finanzierungstätigkeit							0,00	0,00	0,00
SU 36	Summe Auszahlungen aus der Finanzierungstätigkeit							0,00	0,00	0,00
SA4	Saldo (4) Geldfluss aus der Finanzierungstätigkeit (35 - 36)							0,00	0,00	0,00
SA5	Saldo (5) Geldfluss aus der voranschlagswirksamen Gebarung (Saldo 3 + Saldo 4)							-228 820,85	-212 500,00	-16 320,85
828	Sonstige Märkte									
828000	M ä r k t e									
Operative Gebarung										
2/828000+852000	Marktstandsgebühren	2113	3113	12		100,00	-100,00		100,00	-100,00
SU 21 / 31	Summe Erträge / Einzahlungen operative Gebarung				0,00	100,00	-100,00	0,00	100,00	-100,00
SU 22 / 32	Summe Aufwendungen / Auszahlungen operative Gebarung				0,00	0,00	0,00	0,00	0,00	0,00
SA 0 / SA 1	(0) Nettoergebnis (21 - 22) / (1) Geldfluss operative Gebarung (31 - 32)				0,00	100,00	-100,00	0,00	100,00	-100,00
SU 23	Summe Haushaltsrücklagen				0,00	0,00	0,00	0,00	0,00	0,00
SA00	Nettoergebnis nach Zuw./Entn. Haushaltsrücklagen (Saldo 0 +/- SU23)				0,00	100,00	-100,00			
Investive Gebarung										
SU 33	Summe Einzahlungen investive Gebarung							0,00	0,00	0,00
SU 34	Summe Auszahlungen investive Gebarung							0,00	0,00	0,00
SA2	Saldo (2) Geldfluss aus der Investiven Gebarung (33 - 34)							0,00	0,00	0,00
SA3	Saldo (3) Nettofinanzierungssaldo (Saldo 1 + Saldo 2)							0,00	100,00	-100,00
Finanzierungstätigkeit										
SU 35	Summe Einzahlungen aus der Finanzierungstätigkeit							0,00	0,00	0,00
SU 36	Summe Auszahlungen aus der Finanzierungstätigkeit							0,00	0,00	0,00

	MVAG EH	MVAG FH	VCQU	Ergebnisrechnung			Finanzierungsrechnung			
				RA 2024	VA 2024	RA - VA	RA 2024	VA 2024	RA - VA	
SA4							0,00	0,00	0,00	
SA5							0,00	100,00	-100,00	
83	Betriebsähnliche Einrichtungen und Betriebe (Fortsetzung)									
835	Sonstige Badeanlagen und Saunas									
835000	S a u n a									
Operative Gebarung										
SU 21 / 31	Summe Erträge / Einzahlungen operative Gebarung			0,00	0,00	0,00	0,00	0,00	0,00	
1/835000-680000	Planmäßige Abschreibung	2226			8 300,00	-8 300,00				
SU 22 / 32	Summe Aufwendungen / Auszahlungen operative Gebarung			0,00	8 300,00	-8 300,00	0,00	0,00	0,00	
SA 0 / SA 1	(0) Nettoergebnis (21 - 22) / (1) Geldfluss operative Gebarung (31 - 32)			0,00	-8 300,00	8 300,00	0,00	0,00	0,00	
SU 23	Summe Haushaltsrücklagen			0,00	0,00	0,00	0,00	0,00	0,00	
SA00	Nettoergebnis nach Zuw./Entn. Haushaltsrücklagen (Saldo 0 +/- SU23)			0,00	-8 300,00	8 300,00				
Investive Gebarung										
SU 33	Summe Einzahlungen investive Gebarung						0,00	0,00	0,00	
SU 34	Summe Auszahlungen investive Gebarung						0,00	0,00	0,00	
SA2	Saldo (2) Geldfluss aus der Investiven Gebarung (33 - 34)						0,00	0,00	0,00	
SA3	Saldo (3) Nettofinanzierungssaldo (Saldo 1 + Saldo 2)						0,00	0,00	0,00	
Finanzierungstätigkeit										
SU 35	Summe Einzahlungen aus der Finanzierungstätigkeit						0,00	0,00	0,00	
SU 36	Summe Auszahlungen aus der Finanzierungstätigkeit						0,00	0,00	0,00	
SA4	Saldo (4) Geldfluss aus der Finanzierungstätigkeit (35 - 36)						0,00	0,00	0,00	
SA5	Saldo (5) Geldfluss aus der voranschlagswirksamen Gebarung (Saldo 3 + Saldo 4)						0,00	0,00	0,00	
84	Liegenschaften, Wohn- und Geschäftsgebäude									
840	Grundbesitz									
840000	G r u n d b e s i t z									
Operative Gebarung										
2/840000+811000	Verpachtungen	2115	3115	14	2 446,00	2 500,00	-54,00	2 446,00	2 500,00	-54,00
2/840000+829000	sonstige Einnahmen	2116	3116	18	2 507,03	1 000,00	1 507,03	2 507,03	1 000,00	1 507,03
SU 21 / 31	Summe Erträge / Einzahlungen operative Gebarung				4 953,03	3 500,00	1 453,03	4 953,03	3 500,00	1 453,03
1/840000-710000	öffentliche Abgabeb	2225	3225	24	218,37	3 500,00	-3 281,63	218,37	3 500,00	-3 281,63
1/840000-728000	Entgelte für sonstige Leistungen	2225	3225	24	2 011,40	2 000,00	11,40	2 011,40	2 000,00	11,40
SU 22 / 32	Summe Aufwendungen / Auszahlungen operative Gebarung				2 229,77	5 500,00	-3 270,23	2 229,77	5 500,00	-3 270,23
SA 0 / SA 1	(0) Nettoergebnis (21 - 22) / (1) Geldfluss operative Gebarung (31 - 32)				2 723,26	-2 000,00	4 723,26	2 723,26	-2 000,00	4 723,26
SU 23	Summe Haushaltsrücklagen				0,00	0,00	0,00	0,00	0,00	0,00

	MVAG	MVAG	VCQU	Ergebnisrechnung			Finanzierungsrechnung					
				EH	FH		RA 2024	VA 2024	RA - VA	RA 2024	VA 2024	RA - VA
SA00	Nettoergebnis nach Zuw./Entn. Haushaltsrücklagen (Saldo 0 +/- SU23)						2 723,26	-2 000,00	4 723,26			
Investive Gebarung												
SU 33	Summe Einzahlungen investive Gebarung								0,00	0,00	0,00	
1/840000-001000	Unbebaute Grundstücke			3412	2	40			57 862,52			57 862,52
SU 34	Summe Auszahlungen investive Gebarung								57 862,52	0,00	57 862,52	
SA2	Saldo (2) Geldfluss aus der Investiven Gebarung (33 – 34)								-57 862,52	0,00	-57 862,52	
SA3	Saldo (3) Nettofinanzierungssaldo (Saldo 1 + Saldo 2)								-55 139,26	-2 000,00	-53 139,26	
Finanzierungstätigkeit												
SU 35	Summe Einzahlungen aus der Finanzierungstätigkeit								0,00	0,00	0,00	
SU 36	Summe Auszahlungen aus der Finanzierungstätigkeit								0,00	0,00	0,00	
SA4	Saldo (4) Geldfluss aus der Finanzierungstätigkeit (35 – 36)								0,00	0,00	0,00	
SA5	Saldo (5) Geldfluss aus der voranschlagswirksamen Gebarung (Saldo 3 + Saldo 4)								-55 139,26	-2 000,00	-53 139,26	
85 Betriebe mit marktbestimmter Tätigkeit												
850 Betriebe der Wasserversorgung												
850000 Wasserversorgung												
Operative Gebarung												
2/850000+813000	Erträge aus der Auflösung von Investitionszuschüssen (Kapitaltransfers)			2127			14 755,29	14 800,00	-44,71			
2/850000+852100	Wasserbezugsgebühr			2113	3113	12	120 493,00	132 000,00	-11 507,00	120 838,89	132 000,00	-11 161,11
2/850000+852200	Bereitstellungsgeb.			2113	3113	12	49 929,00	46 000,00	3 929,00	49 713,28	46 000,00	3 713,28
2/850000+860100	Finanzierungszuschuss Umweltf.			2121	3121	15	7 244,00		7 244,00	7 244,00		7 244,00
6/850000+861000	Transfers von Ländern, Landesfonds und Landeskammern			2121	3121	1	15	4 887,72	4 887,72	4 887,72		4 887,72
2/850000+861000	Transfers von Ländern, Landesfonds und Landeskammern			2121	3121	15	351,13		351,13	351,13		351,13
SU 21 / 31	Summe Erträge / Einzahlungen operative Gebarung						197 660,14	192 800,00	4 860,14	183 035,02	178 000,00	5 035,02
1/850000-400000	geringwertige Wirtschaftsgüter des Anlagenvermögens			2221	3221	23		500,00	-500,00		500,00	-500,00
1/850000-409000	Geringwertige Ersatzteile			2221	3221	23		500,00	-500,00		500,00	-500,00
1/850000-413000	Wassergeb. Göttweig			2221	3221	23	6 225,77	9 500,00	-3 274,23	6 225,77	9 500,00	-3 274,23
1/850000-459000	sonstige Verbrauchsgüter			2221	3221	23	1 367,32	1 000,00	367,32	1 367,32	1 000,00	367,32
1/850000-5	Personalkonten verdichtet			22	32		59 589,01	57 700,00	1 889,01	56 650,99	54 700,00	1 950,99
1/850000-600000	Stromkosten			2222	3222	24	10 728,86	25 000,00	-14 271,14	10 728,86	25 000,00	-14 271,14
1/850000-612000	Instandhaltung der Wasserversorgungsanlage			2224	3224	24	7 112,00	7 000,00	112,00	7 112,00	7 000,00	112,00
1/850000-614000	Instandhaltung Hochbehälter			2224	3224	24	405,72	1 000,00	-594,28	405,72	1 000,00	-594,28
1/850000-619000	Instandhaltung der Sonderanlagen			2224	3224	24		5 000,00	-5 000,00		5 000,00	-5 000,00

		MVAG			Ergebnisrechnung			Finanzierungsrechnung		
		EH	FH	VCQU	RA 2024	VA 2024	RA - VA	RA 2024	VA 2024	RA - VA
1/850000-631000	Telekommunikationsdienste	2222	3222	24	2 180,18	600,00	1 580,18	2 180,18	600,00	1 580,18
1/850000-640000	Wasseruntersuchung	2222	3222	24	3 291,22	2 500,00	791,22	3 291,22	2 500,00	791,22
1/850000-650100	Zinsen Darlehen WVA	2241	3241	25	18 270,76	3 000,00	15 270,76	18 270,76	3 000,00	15 270,76
1/850000-650200	Zinsen Darl. Wasserv.	2241	3241	25	3 183,25	1 000,00	2 183,25	3 183,25	1 000,00	2 183,25
1/850000-670000	Versicherungen	2222	3222	24	6 577,58	7 200,00	-622,42	6 577,58	7 200,00	-622,42
1/850000-680000	Planmäßige Abschreibung	2226			34 179,91	31 200,00	2 979,91			
1/850000-710000	Öffentliche Abgaben (Ausgaben), ohne Gebühren gemäß FAG	2225	3225	24		200,00	-200,00		200,00	-200,00
1/850000-710200	Gebrauchsabgabe	2225	3225	24	5 030,10	5 000,00	30,10	5 030,10	5 000,00	30,10
1/850000-720000	Verwaltungs u. Betriebskostenbeiträge	2225	3225	24	4 500,00	4 500,00		4 500,00	4 500,00	
1/850000-724000	Schulung u. Reisek. der Bediensteten	2225	3225	24	66,61	100,00	-33,39	66,61	100,00	-33,39
1/850000-728000	Entgelte für sonstige Leistungen	2225	3225	24	2 985,00	5 200,00	-2 215,00	2 985,00	5 200,00	-2 215,00
1/850000-729000	Sonstige Ausgaben	2225	3225	24	54,17	100,00	-45,83	54,17	100,00	-45,83
SU 22 / 32	Summe Aufwendungen / Auszahlungen operative Gebarung				165 747,46	167 800,00	-2 052,54	128 629,53	133 600,00	-4 970,47
SA 0 / SA 1	(0) Nettoergebnis (21 - 22) / (1) Geldfluss operative Gebarung (31 - 32)				31 912,68	25 000,00	6 912,68	54 405,49	44 400,00	10 005,49
SU 23	Summe Haushaltsrücklagen				0,00	0,00	0,00	0,00	0,00	0,00
SA00	Nettoergebnis nach Zuw./Entn. Haushaltsrücklagen (Saldo 0 +/- SU23)				31 912,68	25 000,00	6 912,68			
Investive Gebarung										
2/850000+307000	Wasseranschluss		3334	34					21 000,00	-21 000,00
SU 33	Summe Einzahlungen investive Gebarung							0,00	21 000,00	-21 000,00
1/850000-042000	Wasserzähler		3415	2 41				2 932,00	3 000,00	-68,00
SU 34	Summe Auszahlungen investive Gebarung							2 932,00	3 000,00	-68,00
SA2	Saldo (2) Geldfluss aus der Investiven Gebarung (33 - 34)							-2 932,00	18 000,00	-20 932,00
SA3	Saldo (3) Nettofinanzierungssaldo (Saldo 1 + Saldo 2)							51 473,49	62 400,00	-10 926,51
Finanzierungstätigkeit										
SU 35	Summe Einzahlungen aus der Finanzierungstätigkeit							0,00	0,00	0,00
1/850000-344200	Tilgung Darl. 0007-053051		3611	64				2 166,57	4 200,00	-2 033,43
1/850000-346000	Tilgung Darl. Wasserversorgung		3614	65				28 000,00	28 000,00	
1/850000-347000	Tilgung Hypo Hochbeh. Ausfinanzierung		3613	65				4 795,92	4 400,00	395,92
SU 36	Summe Auszahlungen aus der Finanzierungstätigkeit							34 962,49	36 600,00	-1 637,51
SA4	Saldo (4) Geldfluss aus der Finanzierungstätigkeit (35 - 36)							-34 962,49	-36 600,00	1 637,51
SA5	Saldo (5) Geldfluss aus der voranschlagswirksamen Gebarung (Saldo 3 + Saldo 4)							16 511,00	25 800,00	-9 289,00
851	Betriebe der Abwasserbeseitigung									
851000	Abwasserbeseitigung									
Operative Gebarung										
2/851000+810000	Erträge aus Leistungen	2114	3114	13	412,50	500,00	-87,50	412,50	500,00	-87,50
2/851000+813000	Erträge aus der Auflösung von Investitionszuschüssen (Kapitaltransfers)	2127			34 668,95	34 500,00	168,95			

		MVAG			Ergebnisrechnung			Finanzierungsrechnung		
		EH	FH	VCQU	RA 2024	VA 2024	RA - VA	RA 2024	VA 2024	RA - VA
2/851000+850000	Kanaleinmündungsabgabe	2111	3111	10	8 962,43		8 962,43	8 962,43		8 962,43
2/851000+852100	Kanalbenützungsgebühr + Genossenschaftseinmündung	2113	3113	12	353 152,13	330 000,00	23 152,13	355 674,24	330 000,00	25 674,24
2/851000+860000	ABA, Kommunalkredit Zinsenzuschuss Darl. Raika, SPK	2121	3121	15	256 617,45	185 000,00	71 617,45	256 617,45	185 000,00	71 617,45
2/851000+860100	Finanzierungszuschuss Umweltf. ABA BA 6 Jungschlag	2121	3121	15	18 242,00	2 600,00	15 642,00	18 242,00	2 600,00	15 642,00
2/851000+860400	Transfers von Bund, Bundesfonds und Bundeskammern KIG	2121	3121	15	11 963,99		11 963,99	11 963,99		11 963,99
2/851000+861010	Transfers von Ländern, Landesfonds und Landeskammern	2121	3121		18 966,00		18 966,00	18 966,00		18 966,00
SU 21 / 31	Summe Erträge / Einzahlungen operative Gebarung				702 985,45	552 600,00	150 385,45	670 838,61	518 100,00	152 738,61
1/851000-400000	geringwertige Wirtschaftsgüter des Anlagenvermögens	2221	3221	23	537,07	1 000,00	-462,93	537,07	1 000,00	-462,93
1/851000-455000	Chemische und sonstige artverwandte Mittel	2221	3221	23	9 014,56	1 400,00	7 614,56	9 014,56	1 400,00	7 614,56
1/851000-456000	Büromaterial	2221	3221	23	88,67	100,00	-11,33	88,67	100,00	-11,33
1/851000-459000	sonstige Verbrauchsgüter	2221	3221	23	578,73	1 000,00	-421,27	578,73	1 000,00	-421,27
1/851000-5	Personalkonten verdichtet	22	32		59 625,97	62 900,00	-3 274,03	56 649,91	59 900,00	-3 250,09
1/851000-600000	Strom	2222	3222	24	13 036,80	22 000,00	-8 963,20	13 036,80	22 000,00	-8 963,20
1/851000-612000	Instandhaltung der Kanalisationsanlage	2224	3224	24	6 284,00	8 000,00	-1 716,00	6 284,00	8 000,00	-1 716,00
1/851000-614000	Instandhaltung (Untersuchungen)	2224	3224	24	362,08	1 500,00	-1 137,92	362,08	1 500,00	-1 137,92
1/851000-616000	Instandhaltung der Abwasserbeseitigungsanlage	2224	3224	24	50 832,74	70 000,00	-19 167,26	50 832,74	70 000,00	-19 167,26
1/851000-618000	Instandhaltung der Einrichtung	2224	3224	24	121,00	500,00	-379,00	121,00	500,00	-379,00
1/851000-631000	Telekommunikationsdienste	2222	3222	24	2 571,87	800,00	1 771,87	2 571,87	800,00	1 771,87
1/851000-640000	Rechtskosten	2222	3222	24		200,00	-200,00		200,00	-200,00
1/851000-640100	Prüfungskosten	2222	3222	24	1 046,86	1 000,00	46,86	1 046,86	1 000,00	46,86
1/851000-650000	Zinsen ABA Darl. Raika Dar.Nr. 10.003.952	2241	3241	25	18 807,82	20 000,00	-1 192,18	18 807,82	20 000,00	-1 192,18
1/851000-650100	Zinsen f. Darlehen SPK ABA 2607- 002447	2241	3241	25	5 562,48	10 000,00	-4 437,52	5 562,48	10 000,00	-4 437,52
1/851000-650400	Zinsen Darl. Bank Austria	2241	3241	25	8 145,60	9 000,00	-854,40	8 145,60	9 000,00	-854,40
1/851000-650500	Zinsen Darl. ABA Jungschlag	2241	3241	25	993,45	2 000,00	-1 006,55	993,45	2 000,00	-1 006,55
1/851000-650600	Zinsen Hypo ABA BA 10	2241	3241	25	2 210,60	600,00	1 610,60	2 210,60	600,00	1 610,60
1/851000-670000	Versicherungen	2222	3222	24	3 345,79	3 000,00	345,79	3 345,79	3 000,00	345,79
1/851000-680000	Planmäßige Abschreibung	2226			221 537,09	218 800,00	2 737,09			
1/851000-710000	Öffentliche Abgaben (Ausgaben), ohne Gebühren gemäß FAG	2225	3225	24	488,16	500,00	-11,84	488,16	500,00	-11,84
1/851000-710200	Gebrauchsabgabe	2225	3225	24	2 949,75	3 000,00	-50,25	2 949,75	3 000,00	-50,25
1/851000-711000	Gebühren f. ABA Armschlag Weiterverr. Sallingberg	2225	3225	24	5 557,40	5 800,00	-242,60	5 557,40	5 800,00	-242,60

		MVAG MVAG VCQU			Ergebnisrechnung			Finanzierungsrechnung		
		EH	FH		RA 2024	VA 2024	RA - VA	RA 2024	VA 2024	RA - VA
1/851000-720000	Verwaltungs und Betriebskostenaufwand	2225	3225	24	18 100,00	18 100,00		18 100,00	18 100,00	
1/851000-721100	Diäten Reisegebühren	2225	3225	22		200,00	-200,00		200,00	-200,00
1/851000-724000	Schulung u. Reisek. der Bediensteten	2225	3225	24	66,61		66,61	66,61		66,61
1/851000-726000	Mitgliedsbeiträge	2225	3225	24	475,00	400,00	75,00	475,00	400,00	75,00
1/851000-728000	Entgelte für sonstige Leistungen	2225	3225	24	16 295,74	15 000,00	1 295,74	16 295,74	15 000,00	1 295,74
1/851000-729000	Kanal - div. Ausgaben	2225	3225	24	17 109,00	500,00	16 609,00	17 109,00	500,00	16 609,00
SU 22 / 32	Summe Aufwendungen / Auszahlungen operative Gebarung				465 744,84	477 300,00	-11 555,16	241 231,69	255 500,00	-14 268,31
SA 0 / SA 1	(0) Nettoergebnis (21 - 22) / (1) Geldfluss operative Gebarung (31 - 32)				237 240,61	75 300,00	161 940,61	429 606,92	262 600,00	167 006,92
SU 23	Summe Haushaltsrücklagen				0,00	0,00	0,00	0,00	0,00	0,00
SA00	Nettoergebnis nach Zuw./Entn. Haushaltsrücklagen (Saldo 0 +/- SU23)				237 240,61	75 300,00	161 940,61			
Investive Gebarung										
2/851000+307000	Kanalanschlussgebühr		3334	34				22 201,97	30 000,00	-7 798,03
SU 33	Summe Einzahlungen investive Gebarung							22 201,97	30 000,00	-7 798,03
5/851000-004000	Wasser- und Abwasserbauten und -anlagen		3412	1 40				123 882,22	100 000,00	23 882,22
1/851000-042000	Betriebsausstattung		3415	2 41				13 613,60	1 500,00	12 113,60
SU 34	Summe Auszahlungen investive Gebarung							137 495,82	101 500,00	35 995,82
SA2	Saldo (2) Geldfluss aus der Investiven Gebarung (33 - 34)							-115 293,85	-71 500,00	-43 793,85
SA3	Saldo (3) Nettofinanzierungssaldo (Saldo 1 + Saldo 2)							314 313,07	191 100,00	123 213,07
Finanzierungstätigkeit										
6/851000+346000	Investitionsdarlehen		3514	1 55					100 000,00	-100 000,00
SU 35	Summe Einzahlungen aus der Finanzierungstätigkeit							0,00	100 000,00	-100 000,00
1/851000-340000	Tilgung Darl. Raika ABA 1003952		3611	64				35 161,25	31 800,00	3 361,25
1/851000-340100	Tilgung Darl. Bank Austria		3611	64				59 259,99	39 000,00	20 259,99
1/851000-340200	Tilgung Darl. ABA-Jungschlag		3611	64				21 142,86	20 000,00	1 142,86
1/851000-341000	Darl. SPK Tilgung ABA BA 01 2607-002447		3611	64				50 016,66	50 000,00	16,66
1/851000-342000	Tilgung Darl. PSK ABA 115.8914		3611	64				3 387,76	3 400,00	-12,24
1/851000-346000	Investitionsdarlehen von Finanzunternehmen		3614	65				142 322,64	100 000,00	42 322,64
SU 36	Summe Auszahlungen aus der Finanzierungstätigkeit							311 291,16	244 200,00	67 091,16
SA4	Saldo (4) Geldfluss aus der Finanzierungstätigkeit (35 - 36)							-311 291,16	-144 200,00	-167 091,16
SA5	Saldo (5) Geldfluss aus der voranschlagswirksamen Gebarung (Saldo 3 + Saldo 4)							3 021,91	46 900,00	-43 878,09
851200 Abwasserbeseitigung Bernreith										
Operative Gebarung										
6/851200+828000	Förderanteil Anteil d. Gemeinde	2116	3116	1 18	1 281,72		1 281,72	1 281,72		1 281,72
SU 21 / 31	Summe Erträge / Einzahlungen operative Gebarung				1 281,72	0,00	1 281,72	1 281,72	0,00	1 281,72
SU 22 / 32	Summe Aufwendungen / Auszahlungen operative Gebarung				0,00	0,00	0,00	0,00	0,00	0,00

	MVAG	MVAG	VCQU	Ergebnisrechnung			Finanzierungsrechnung			
				EH	FH	RA 2024	VA 2024	RA - VA	RA 2024	VA 2024
SA 0 / SA 1	(0) Nettoergebnis (21 - 22) / (1) Geldfluss operative Gebarung (31 - 32)			1 281,72	0,00	1 281,72	1 281,72	0,00	1 281,72	
SU 23	Summe Haushaltsrücklagen			0,00	0,00	0,00	0,00	0,00	0,00	
SA00	Nettoergebnis nach Zuw./Entn. Haushaltsrücklagen (Saldo 0 +/- SU23)			1 281,72	0,00	1 281,72				
Investive Gebarung										
SU 33	Summe Einzahlungen investive Gebarung						0,00	0,00	0,00	
SU 34	Summe Auszahlungen investive Gebarung						0,00	0,00	0,00	
SA2	Saldo (2) Geldfluss aus der Investiven Gebarung (33 - 34)						0,00	0,00	0,00	
SA3	Saldo (3) Nettofinanzierungssaldo (Saldo 1 + Saldo 2)						1 281,72	0,00	1 281,72	
Finanzierungstätigkeit										
SU 35	Summe Einzahlungen aus der Finanzierungstätigkeit						0,00	0,00	0,00	
SU 36	Summe Auszahlungen aus der Finanzierungstätigkeit						0,00	0,00	0,00	
SA4	Saldo (4) Geldfluss aus der Finanzierungstätigkeit (35 - 36)						0,00	0,00	0,00	
SA5	Saldo (5) Geldfluss aus der voranschlagswirksamen Gebarung (Saldo 3 + Saldo 4)						1 281,72	0,00	1 281,72	
853	Betriebe für die Errichtung und Verwaltung von Wohn- und Geschäftsgebäuden									
853000	Wohn- und Geschäftsgebäude									
Operative Gebarung										
2/853000+811000	Mieteinnahmen 10 %	2115	3115	14	13 166,74	13 000,00	166,74	13 328,09	13 000,00	328,09
2/853000+811100	Mieteinnahmen 20 %	2115	3115	14	26 406,36	26 600,00	-193,64	27 362,24	26 600,00	762,24
2/853000+811200	Betriebskosten 10 %	2115	3115	14	4 465,45	3 000,00	1 465,45	4 967,84	3 000,00	1 967,84
2/853000+811300	Betriebskosten 20 %	2115	3115	14	44 624,25	14 500,00	30 124,25	42 539,15	14 500,00	28 039,15
6/853000+860000	Transfers von Bund, Bundesfonds und Bundeskammern	2121	3121	1 15	52 374,00		52 374,00	52 374,00		52 374,00
6/853000+871000	Kapitaltransfers aus Gemeinde-Bedarfszuweisungsmittel	2121	3121	1 33	100 000,00	100 000,00		100 000,00	100 000,00	
SU 21 / 31	Summe Erträge / Einzahlungen operative Gebarung				241 036,80	157 100,00	83 936,80	240 571,32	157 100,00	83 471,32
1/853000-400000	Geringwertige Wirtschaftsgüter (GWG)	2221	3221	23	1 202,48		1 202,48	1 202,48		1 202,48
1/853000-451000	Brennstoffe	2221	3221	23	1 583,13	2 000,00	-416,87	1 583,13	2 000,00	-416,87
1/853000-600000	Energiebezüge	2222	3222	24	142,50		142,50	142,50		142,50
1/853000-600300	Fernwärme	2222	3222	24	14 023,59	25 000,00	-10 976,41	14 023,59	25 000,00	-10 976,41
1/853000-614000	Instandhaltung von Gebäuden	2224	3224	24		400,00	-400,00		400,00	-400,00
1/853000-650000	Zinsen Wohnbaudarlehen 22(210) KG-Wohnungen	2241	3241	25	47,17	500,00	-452,83	47,17	500,00	-452,83
1/853000-650100	Zinsen Wohnbaudarlehen 7(202) Arzthaus	2241	3241	25	7,58		7,58	7,58		7,58
1/853000-670000	Versicherung	2222	3222	24	2 391,46	2 800,00	-408,54	2 391,46	2 800,00	-408,54
1/853000-680000	Planmäßige Abschreibung	2226			13 443,78	11 800,00	1 643,78			
1/853000-710000	Öffentliche Abgaben (Ausgaben), ohne Gebühren gemäß FAG	2225	3225	24	5 644,03	6 000,00	-355,97	5 644,03	6 000,00	-355,97

		MVAG			Ergebnisrechnung			Finanzierungsrechnung		
		EH	FH	VCQU	RA 2024	VA 2024	RA - VA	RA 2024	VA 2024	RA - VA
1/853000-729000	diverse Ausgaben der Hausverwaltung	2225	3225	24	2 850,13	500,00	2 350,13	2 850,13	500,00	2 350,13
SU 22 / 32	Summe Aufwendungen / Auszahlungen operative Gebarung				41 335,85	49 000,00	-7 664,15	27 892,07	37 200,00	-9 307,93
SA 0 / SA 1	(0) Nettoergebnis (21 - 22) / (1) Geldfluss operative Gebarung (31 - 32)				199 700,95	108 100,00	91 600,95	212 679,25	119 900,00	92 779,25
SU 23	Summe Haushaltsrücklagen				0,00	0,00	0,00	0,00	0,00	0,00
SA00	Nettoergebnis nach Zuw./Entn. Haushaltsrücklagen (Saldo 0 +/- SU23)				199 700,95	108 100,00	91 600,95			
Investive Gebarung										
SU 33	Summe Einzahlungen investive Gebarung							0,00	0,00	0,00
5/853000-010000	Gebäude und Bauten		3413	1 40				150 758,34	200 000,00	-49 241,66
SU 34	Summe Auszahlungen investive Gebarung							150 758,34	200 000,00	-49 241,66
SA2	Saldo (2) Geldfluss aus der Investiven Gebarung (33 - 34)							-150 758,34	-200 000,00	49 241,66
SA3	Saldo (3) Nettofinanzierungssaldo (Saldo 1 + Saldo 2)							61 920,91	-80 100,00	142 020,91
Finanzierungstätigkeit										
6/853000+346000	Investitionsdarlehen von Finanzunternehmen		3514	1 55					100 000,00	-100 000,00
SU 35	Summe Einzahlungen aus der Finanzierungstätigkeit							0,00	100 000,00	-100 000,00
1/853000-341000	Tilgung Wohnbauförd. 7/202, Arzthaus		3611	64				633,34	1 100,00	-466,66
1/853000-345000	Tilgung Wohnbaudarl. 22(210) KG-Wohnungen		3612	65				4 806,90	8 700,00	-3 893,10
SU 36	Summe Auszahlungen aus der Finanzierungstätigkeit							5 440,24	9 800,00	-4 359,76
SA4	Saldo (4) Geldfluss aus der Finanzierungstätigkeit (35 - 36)							-5 440,24	90 200,00	-95 640,24
SA5	Saldo (5) Geldfluss aus der voranschlagswirksamen Gebarung (Saldo 3 + Saldo 4)							56 480,67	10 100,00	46 380,67
86 Land- und forstwirtschaftliche Betriebe										
869 Sonstige land- und forstwirtschaftliche Betriebe										
869000 Sonstige land- u. forstw. Betriebe (Fischerei)										
Operative Gebarung										
2/869000+810000	Kartenverkauf	2114	3114	13	18 123,50	23 500,00	-5 376,50	18 923,50	23 500,00	-4 576,50
SU 21 / 31	Summe Erträge / Einzahlungen operative Gebarung				18 123,50	23 500,00	-5 376,50	18 923,50	23 500,00	-4 576,50
1/869000-402000	Ankauf v. Werkzeugen und div. Material	2221	3221	23	271,01	700,00	-428,99	271,01	700,00	-428,99
1/869000-420000	Fischbesatz	2221	3221	23	3 329,41	8 000,00	-4 670,59	3 329,41	8 000,00	-4 670,59
1/869000-431000	Fischfutter	2221	3221	23	870,64	800,00	70,64	870,64	800,00	70,64
1/869000-5	Personalkonten verdichtet	22	32		2 564,52	2 300,00	264,52	2 564,52	2 300,00	264,52
1/869000-680000	Planmäßige Abschreibung	2226			2 303,66	2 300,00	3,66			
1/869000-700000	Pacht u. Gebühren	2223	3223	24	23 729,16	22 000,00	1 729,16	23 729,16	22 000,00	1 729,16
1/869000-710000	Öffentliche Abgaben (Ausgaben), ohne Gebühren gemäß FAG	2225	3225	24	219,52	100,00	119,52	219,52	100,00	119,52
1/869000-726000	Mitgliedsbeiträge	2225	3225	24	50,00	200,00	-150,00	50,00	200,00	-150,00

		MVAG			Ergebnisrechnung			Finanzierungsrechnung		
		EH	FH	VCQU	RA 2024	VA 2024	RA - VA	RA 2024	VA 2024	RA - VA
1/869000-729000	sonstige Ausgaben	2225	3225	24	994,40	200,00	794,40	994,40	200,00	794,40
SU 22 / 32	Summe Aufwendungen / Auszahlungen operative Gebarung				34 332,32	36 600,00	-2 267,68	32 028,66	34 300,00	-2 271,34
SA 0 / SA 1	(0) Nettoergebnis (21 - 22) / (1) Geldfluss operative Gebarung (31 - 32)				-16 208,82	-13 100,00	-3 108,82	-13 105,16	-10 800,00	-2 305,16
SU 23	Summe Haushaltsrücklagen				0,00	0,00	0,00	0,00	0,00	0,00
SA00	Nettoergebnis nach Zuw./Entn. Haushaltsrücklagen (Saldo 0 +/- SU23)				-16 208,82	-13 100,00	-3 108,82			
Investive Gebarung										
SU 33	Summe Einzahlungen investive Gebarung							0,00	0,00	0,00
SU 34	Summe Auszahlungen investive Gebarung							0,00	0,00	0,00
SA2	Saldo (2) Geldfluss aus der Investiven Gebarung (33 - 34)							0,00	0,00	0,00
SA3	Saldo (3) Nettofinanzierungssaldo (Saldo 1 + Saldo 2)							-13 105,16	-10 800,00	-2 305,16
Finanzierungstätigkeit										
SU 35	Summe Einzahlungen aus der Finanzierungstätigkeit							0,00	0,00	0,00
SU 36	Summe Auszahlungen aus der Finanzierungstätigkeit							0,00	0,00	0,00
SA4	Saldo (4) Geldfluss aus der Finanzierungstätigkeit (35 - 36)							0,00	0,00	0,00
SA5	Saldo (5) Geldfluss aus der voranschlagswirksamen Gebarung (Saldo 3 + Saldo 4)							-13 105,16	-10 800,00	-2 305,16

		MVAG	MVAG	VCQU	Ergebnisrechnung			Finanzierungsrechnung		
		EH	FH		RA 2024	VA 2024	RA - VA	RA 2024	VA 2024	RA - VA
9 Finanzwirtschaft										
91	Kapitalvermögen und Stiftungen ohne eigene Rechtspersönlichkeit									
910	Geldverkehr									
910000	Geldverkehr									
Operative Gebarung										
2/910000+823000	Zinsen Girokonto und Sparbuch	2131	3131	14	30,24		30,24	30,24		30,24
SU 21 / 31	Summe Erträge / Einzahlungen operative Gebarung				30,24	0,00	30,24	30,24	0,00	30,24
1/910000-650000	Sonstige Zinsen - Inland	2241	3241	25	119,85	7 000,00	-6 880,15	119,85	7 000,00	-6 880,15
1/910000-659000	Geldverkehrsspesen	2244	3244	24	1 342,87	2 000,00	-657,13	1 342,87	2 000,00	-657,13
1/910000-710000	Öffentliche Abgaben (Ausgaben), ohne Gebühren gemäß FAG	2225	3225	24	5,94		5,94	5,94		5,94
1/910000-729000	Sonstige Ausgaben	2225	3225	24		100,00	-100,00		100,00	-100,00
SU 22 / 32	Summe Aufwendungen / Auszahlungen operative Gebarung				1 468,66	9 100,00	-7 631,34	1 468,66	9 100,00	-7 631,34
SA 0 / SA 1	(0) Nettoergebnis (21 - 22) / (1) Geldfluss operative Gebarung (31 - 32)				-1 438,42	-9 100,00	7 661,58	-1 438,42	-9 100,00	7 661,58
SU 23	Summe Haushaltsrücklagen				0,00	0,00	0,00	0,00	0,00	0,00
SA00	Nettoergebnis nach Zuw./Entn. Haushaltsrücklagen (Saldo 0 +/- SU23)				-1 438,42	-9 100,00	7 661,58			
Investive Gebarung										
SU 33	Summe Einzahlungen investive Gebarung							0,00	0,00	0,00
SU 34	Summe Auszahlungen investive Gebarung							0,00	0,00	0,00
SA2	Saldo (2) Geldfluss aus der Investiven Gebarung (33 - 34)							0,00	0,00	0,00
SA3	Saldo (3) Nettofinanzierungssaldo (Saldo 1 + Saldo 2)							-1 438,42	-9 100,00	7 661,58
Finanzierungstätigkeit										
SU 35	Summe Einzahlungen aus der Finanzierungstätigkeit							0,00	0,00	0,00
SU 36	Summe Auszahlungen aus der Finanzierungstätigkeit							0,00	0,00	0,00
SA4	Saldo (4) Geldfluss aus der Finanzierungstätigkeit (35 - 36)							0,00	0,00	0,00
SA5	Saldo (5) Geldfluss aus der voranschlagswirksamen Gebarung (Saldo 3 + Saldo 4)							-1 438,42	-9 100,00	7 661,58
92	Öffentliche Abgaben									
920	Ausschließliche Gemeindeabgaben									
920000	ausschl. Gemeindeabgaben									
Operative Gebarung										
2/920000+830000	GrundsteuerA	2111	3111	10	9 008,32	10 000,00	-991,68	9 017,17	10 000,00	-982,83
2/920000+831000	Grundsteuer B	2111	3111	10	96 906,05	97 500,00	-593,95	96 476,79	97 500,00	-1 023,21
2/920000+833100	Kommunalsteuer	2111	3111	10	611 901,02	570 000,00	41 901,02	690 978,92	570 000,00	120 978,92
2/920000+838000	Hundeabgabe	2111	3111	10	2 763,08	3 000,00	-236,92	2 588,08	3 000,00	-411,92
2/920000+841000	Gebrauchsabgabe	2111	3111	10	18 213,85	18 000,00	213,85	18 545,26	18 000,00	545,26

		MVAG			Ergebnisrechnung			Finanzierungsrechnung		
		EH	FH	VCQU	RA 2024	VA 2024	RA - VA	RA 2024	VA 2024	RA - VA
2/920000+850000	Anliegerleistung	2111	3111	10	17 685,00	80 000,00	-62 315,00	17 685,00	80 000,00	-62 315,00
2/920000+856000	Verwaltungsabgaben	2111	3111	10	4 659,71	2 500,00	2 159,71	4 530,21	2 500,00	2 030,21
SU 21 / 31	Summe Erträge / Einzahlungen operative Gebarung				761 137,03	781 000,00	-19 862,97	839 821,43	781 000,00	58 821,43
1/920000-728000	Entgelte für sonstige Leistungen Abgabeneinhebung	2225	3225	24	37 060,26	25 000,00	12 060,26	39 667,59	25 000,00	14 667,59
SU 22 / 32	Summe Aufwendungen / Auszahlungen operative Gebarung				37 060,26	25 000,00	12 060,26	39 667,59	25 000,00	14 667,59
SA 0 / SA 1	(0) Nettoergebnis (21 - 22) / (1) Geldfluss operative Gebarung (31 - 32)				724 076,77	756 000,00	-31 923,23	800 153,84	756 000,00	44 153,84
SU 23	Summe Haushaltsrücklagen				0,00	0,00	0,00	0,00	0,00	0,00
SA00	Nettoergebnis nach Zuw./Entn. Haushaltsrücklagen (Saldo 0 +/- SU23)				724 076,77	756 000,00	-31 923,23			
Investive Gebarung										
SU 33	Summe Einzahlungen investive Gebarung							0,00	0,00	0,00
SU 34	Summe Auszahlungen investive Gebarung							0,00	0,00	0,00
SA2	Saldo (2) Geldfluss aus der Investiven Gebarung (33 - 34)							0,00	0,00	0,00
SA3	Saldo (3) Nettofinanzierungssaldo (Saldo 1 + Saldo 2)							800 153,84	756 000,00	44 153,84
Finanzierungstätigkeit										
SU 35	Summe Einzahlungen aus der Finanzierungstätigkeit							0,00	0,00	0,00
SU 36	Summe Auszahlungen aus der Finanzierungstätigkeit							0,00	0,00	0,00
SA4	Saldo (4) Geldfluss aus der Finanzierungstätigkeit (35 - 36)							0,00	0,00	0,00
SA5	Saldo (5) Geldfluss aus der voranschlagswirksamen Gebarung (Saldo 3 + Saldo 4)							800 153,84	756 000,00	44 153,84
921	Zwischen Ländern und Gemeinden geteilte Abgaben									
921000	Zwischen Ländern und Gemeinden geteilte Abgaben									
Operative Gebarung										
2/921000+834000	Ortstaxe	2111	3111	10	28 760,57	25 000,00	3 760,57	28 760,57	25 000,00	3 760,57
2/921000+861000	Transfers von Ländern, Landesfonds und Landeskammern	2121	3121	15	5 333,12		5 333,12	5 333,12		5 333,12
SU 21 / 31	Summe Erträge / Einzahlungen operative Gebarung				34 093,69	25 000,00	9 093,69	34 093,69	25 000,00	9 093,69
SU 22 / 32	Summe Aufwendungen / Auszahlungen operative Gebarung				0,00	0,00	0,00	0,00	0,00	0,00
SA 0 / SA 1	(0) Nettoergebnis (21 - 22) / (1) Geldfluss operative Gebarung (31 - 32)				34 093,69	25 000,00	9 093,69	34 093,69	25 000,00	9 093,69
SU 23	Summe Haushaltsrücklagen				0,00	0,00	0,00	0,00	0,00	0,00
SA00	Nettoergebnis nach Zuw./Entn. Haushaltsrücklagen (Saldo 0 +/- SU23)				34 093,69	25 000,00	9 093,69			
Investive Gebarung										
SU 33	Summe Einzahlungen investive Gebarung							0,00	0,00	0,00
SU 34	Summe Auszahlungen investive Gebarung							0,00	0,00	0,00
SA2	Saldo (2) Geldfluss aus der Investiven Gebarung (33 - 34)							0,00	0,00	0,00
SA3	Saldo (3) Nettofinanzierungssaldo (Saldo 1 + Saldo 2)							34 093,69	25 000,00	9 093,69
Finanzierungstätigkeit										
SU 35	Summe Einzahlungen aus der Finanzierungstätigkeit							0,00	0,00	0,00

		MVAG MVAG VCQU			Ergebnisrechnung			Finanzierungsrechnung		
		EH	FH		RA 2024	VA 2024	RA - VA	RA 2024	VA 2024	RA - VA
SU 36	Summe Auszahlungen aus der Finanzierungstätigkeit							0,00	0,00	0,00
SA4	Saldo (4) Geldfluss aus der Finanzierungstätigkeit (35 – 36)							0,00	0,00	0,00
SA5	Saldo (5) Geldfluss aus der voranschlagswirksamen Gebarung (Saldo 3 + Saldo 4)							34 093,69	25 000,00	9 093,69
925	Ertragsanteile an gemeinschaftlichen Bundesabgaben									
925000	Ertragsanteile									
Operative Gebarung										
2/925000+859400	Bevölkerungsschl.inkl. KEST	2112	3112	11	1 090 271,23	1 105 000,00	-14 728,77	1 090 271,23	1 105 000,00	-14 728,77
SU 21 / 31	Summe Erträge / Einzahlungen operative Gebarung				1 090 271,23	1 105 000,00	-14 728,77	1 090 271,23	1 105 000,00	-14 728,77
SU 22 / 32	Summe Aufwendungen / Auszahlungen operative Gebarung				0,00	0,00	0,00	0,00	0,00	0,00
SA 0 / SA 1	(0) Nettoergebnis (21 - 22) / (1) Geldfluss operative Gebarung (31 – 32)				1 090 271,23	1 105 000,00	-14 728,77	1 090 271,23	1 105 000,00	-14 728,77
SU 23	Summe Haushaltsrücklagen				0,00	0,00	0,00	0,00	0,00	0,00
SA00	Nettoergebnis nach Zuw./Entn. Haushaltsrücklagen (Saldo 0 +/- SU23)				1 090 271,23	1 105 000,00	-14 728,77			
Investive Gebarung										
SU 33	Summe Einzahlungen investive Gebarung							0,00	0,00	0,00
SU 34	Summe Auszahlungen investive Gebarung							0,00	0,00	0,00
SA2	Saldo (2) Geldfluss aus der Investiven Gebarung (33 – 34)							0,00	0,00	0,00
SA3	Saldo (3) Nettofinanzierungssaldo (Saldo 1 + Saldo 2)							1 090 271,23	1 105 000,00	-14 728,77
Finanzierungstätigkeit										
SU 35	Summe Einzahlungen aus der Finanzierungstätigkeit							0,00	0,00	0,00
SU 36	Summe Auszahlungen aus der Finanzierungstätigkeit							0,00	0,00	0,00
SA4	Saldo (4) Geldfluss aus der Finanzierungstätigkeit (35 – 36)							0,00	0,00	0,00
SA5	Saldo (5) Geldfluss aus der voranschlagswirksamen Gebarung (Saldo 3 + Saldo 4)							1 090 271,23	1 105 000,00	-14 728,77
94	Finanzzuweisungen und Zuschüsse									
940	Bedarfszuweisungen									
940000	Bedarfszuweisung									
Operative Gebarung										
2/940000+861000	Transfers von Ländern, Landesfonds und Landeskammern	2121	3121	15	2 897,71		2 897,71	2 897,71		2 897,71
SU 21 / 31	Summe Erträge / Einzahlungen operative Gebarung				2 897,71	0,00	2 897,71	2 897,71	0,00	2 897,71
SU 22 / 32	Summe Aufwendungen / Auszahlungen operative Gebarung				0,00	0,00	0,00	0,00	0,00	0,00
SA 0 / SA 1	(0) Nettoergebnis (21 - 22) / (1) Geldfluss operative Gebarung (31 – 32)				2 897,71	0,00	2 897,71	2 897,71	0,00	2 897,71
SU 23	Summe Haushaltsrücklagen				0,00	0,00	0,00	0,00	0,00	0,00
SA00	Nettoergebnis nach Zuw./Entn. Haushaltsrücklagen (Saldo 0 +/- SU23)				2 897,71	0,00	2 897,71			
Investive Gebarung										
SU 33	Summe Einzahlungen investive Gebarung							0,00	0,00	0,00

		MVAG			Ergebnisrechnung			Finanzierungsrechnung		
		EH	FH	VCQU	RA 2024	VA 2024	RA - VA	RA 2024	VA 2024	RA - VA
SU 34	Summe Auszahlungen investive Gebarung							0,00	0,00	0,00
SA2	Saldo (2) Geldfluss aus der Investiven Gebarung (33 – 34)							0,00	0,00	0,00
SA3	Saldo (3) Nettofinanzierungssaldo (Saldo 1 + Saldo 2)							2 897,71	0,00	2 897,71
Finanzierungstätigkeit										
SU 35	Summe Einzahlungen aus der Finanzierungstätigkeit							0,00	0,00	0,00
SU 36	Summe Auszahlungen aus der Finanzierungstätigkeit							0,00	0,00	0,00
SA4	Saldo (4) Geldfluss aus der Finanzierungstätigkeit (35 – 36)							0,00	0,00	0,00
SA5	Saldo (5) Geldfluss aus der voranschlagswirksamen Gebarung (Saldo 3 + Saldo 4)							2 897,71	0,00	2 897,71
941	Sonstige Finanzzuweisungen nach dem FAG									
941000	sonstige Finanzzuw. n.d. FAG									
Operative Gebarung										
2/941000+860000	BZ des Bundes	2121	3121	15	84 742,27	5 000,00	79 742,27	84 742,27	5 000,00	79 742,27
SU 21 / 31	Summe Erträge / Einzahlungen operative Gebarung				84 742,27	5 000,00	79 742,27	84 742,27	5 000,00	79 742,27
SU 22 / 32	Summe Aufwendungen / Auszahlungen operative Gebarung				0,00	0,00	0,00	0,00	0,00	0,00
SA 0 / SA 1	(0) Nettoergebnis (21 - 22) / (1) Geldfluss operative Gebarung (31 – 32)				84 742,27	5 000,00	79 742,27	84 742,27	5 000,00	79 742,27
SU 23	Summe Haushaltsrücklagen				0,00	0,00	0,00	0,00	0,00	0,00
SA00	Nettoergebnis nach Zuw./Entn. Haushaltsrücklagen (Saldo 0 +/- SU23)				84 742,27	5 000,00	79 742,27			
Investive Gebarung										
SU 33	Summe Einzahlungen investive Gebarung							0,00	0,00	0,00
SU 34	Summe Auszahlungen investive Gebarung							0,00	0,00	0,00
SA2	Saldo (2) Geldfluss aus der Investiven Gebarung (33 – 34)							0,00	0,00	0,00
SA3	Saldo (3) Nettofinanzierungssaldo (Saldo 1 + Saldo 2)							84 742,27	5 000,00	79 742,27
Finanzierungstätigkeit										
SU 35	Summe Einzahlungen aus der Finanzierungstätigkeit							0,00	0,00	0,00
SU 36	Summe Auszahlungen aus der Finanzierungstätigkeit							0,00	0,00	0,00
SA4	Saldo (4) Geldfluss aus der Finanzierungstätigkeit (35 – 36)							0,00	0,00	0,00
SA5	Saldo (5) Geldfluss aus der voranschlagswirksamen Gebarung (Saldo 3 + Saldo 4)							84 742,27	5 000,00	79 742,27
946	Zuschüsse nach landesgesetzlichen Bestimmungen									
946000	Zuschüsse nach landesgesetzlichen Bestimmungen									
Operative Gebarung										
2/946000+861000	Transfers von Ländern, Landesfonds und Landesammern	2121	3121		13 503,36		13 503,36	13 503,36		13 503,36
SU 21 / 31	Summe Erträge / Einzahlungen operative Gebarung				13 503,36	0,00	13 503,36	13 503,36	0,00	13 503,36
SU 22 / 32	Summe Aufwendungen / Auszahlungen operative Gebarung				0,00	0,00	0,00	0,00	0,00	0,00
SA 0 / SA 1	(0) Nettoergebnis (21 - 22) / (1) Geldfluss operative Gebarung (31 – 32)				13 503,36	0,00	13 503,36	13 503,36	0,00	13 503,36
SU 23	Summe Haushaltsrücklagen				0,00	0,00	0,00	0,00	0,00	0,00

		MVAG		VCQU	Ergebnisrechnung			Finanzierungsrechnung		
		EH	FH		RA 2024	VA 2024	RA - VA	RA 2024	VA 2024	RA - VA
SA00	Nettoergebnis nach Zuw./Entn. Haushaltsrücklagen (Saldo 0 +/- SU23)				13 503,36	0,00	13 503,36			
Investive Gebarung										
SU 33	Summe Einzahlungen investive Gebarung							0,00	0,00	0,00
SU 34	Summe Auszahlungen investive Gebarung							0,00	0,00	0,00
SA2	Saldo (2) Geldfluss aus der Investiven Gebarung (33 – 34)							0,00	0,00	0,00
SA3	Saldo (3) Nettofinanzierungssaldo (Saldo 1 + Saldo 2)							13 503,36	0,00	13 503,36
Finanzierungstätigkeit										
SU 35	Summe Einzahlungen aus der Finanzierungstätigkeit							0,00	0,00	0,00
SU 36	Summe Auszahlungen aus der Finanzierungstätigkeit							0,00	0,00	0,00
SA4	Saldo (4) Geldfluss aus der Finanzierungstätigkeit (35 – 36)							0,00	0,00	0,00
SA5	Saldo (5) Geldfluss aus der voranschlagswirksamen Gebarung (Saldo 3 + Saldo 4)							13 503,36	0,00	13 503,36
98	Haushaltsausgleich									
980	Verrechnung zwischen operativer Gebarung und Projekten									
980000	Verrechnung zwischen operativer Gebarung und Projekten									
Operative Gebarung										
2/980000+899000	Entnahmen aus Verrechnungsrücklagen 2116 zwischen operativer Gebarung und Projekten				67 708,38			67 708,38		
SU 21 / 31	Summe Erträge / Einzahlungen operative Gebarung				67 708,38	0,00	67 708,38	0,00	0,00	0,00
1/980000-799000	Zuweisungen an Verrechnungsrücklagen 2225 zwischen operativer Gebarung und Projekten				140 165,17	134 300,00	5 865,17			
SU 22 / 32	Summe Aufwendungen / Auszahlungen operative Gebarung				140 165,17	134 300,00	5 865,17	0,00	0,00	0,00
SA 0 / SA 1	(0) Nettoergebnis (21 - 22) / (1) Geldfluss operative Gebarung (31 – 32)				-72 456,79	-134 300,00	61 843,21	0,00	0,00	0,00
SU 23	Summe Haushaltsrücklagen				0,00	0,00	0,00	0,00	0,00	0,00
SA00	Nettoergebnis nach Zuw./Entn. Haushaltsrücklagen (Saldo 0 +/- SU23)				-72 456,79	-134 300,00	61 843,21			
Investive Gebarung										
SU 33	Summe Einzahlungen investive Gebarung							0,00	0,00	0,00
SU 34	Summe Auszahlungen investive Gebarung							0,00	0,00	0,00
SA2	Saldo (2) Geldfluss aus der Investiven Gebarung (33 – 34)							0,00	0,00	0,00
SA3	Saldo (3) Nettofinanzierungssaldo (Saldo 1 + Saldo 2)							0,00	0,00	0,00
Finanzierungstätigkeit										
SU 35	Summe Einzahlungen aus der Finanzierungstätigkeit							0,00	0,00	0,00
SU 36	Summe Auszahlungen aus der Finanzierungstätigkeit							0,00	0,00	0,00
SA4	Saldo (4) Geldfluss aus der Finanzierungstätigkeit (35 – 36)							0,00	0,00	0,00
SA5	Saldo (5) Geldfluss aus der voranschlagswirksamen Gebarung (Saldo 3 + Saldo 4)							0,00	0,00	0,00

	MVAG EH	MVAG FH	VCQU	Ergebnisrechnung			Finanzierungsrechnung		
				RA 2024	VA 2024	RA - VA	RA 2024	VA 2024	RA - VA
99	Jahresergebnis, Übergabe und Übernahme des Jahresergebnisses, Abwicklung der Vorjahre								
990	Überschüsse und Abgänge (soweit nicht zugeordnet)								
990000	Überschüsse und Abgänge (soweit nicht zugeordnet)								
Operative Gebarung									
SU 21 / 31	Summe Erträge / Einzahlungen operative Gebarung			0,00	0,00	0,00	0,00	0,00	0,00
SU 22 / 32	Summe Aufwendungen / Auszahlungen operative Gebarung			0,00	0,00	0,00	0,00	0,00	0,00
SA 0 / SA 1	(0) Nettoergebnis (21 - 22) / (1) Geldfluss operative Gebarung (31 - 32)			0,00	0,00	0,00	0,00	0,00	0,00
2/990000+895077	Entnahmen von allgemeinen Haushaltsrücklagen 2301			46 624,67		46 624,67			
SU 23	Summe Haushaltsrücklagen			46 624,67	0,00	46 624,67	0,00	0,00	0,00
SA00	Nettoergebnis nach Zuw./Entn. Haushaltsrücklagen (Saldo 0 +/- SU23)			46 624,67	0,00	46 624,67			
Investive Gebarung									
SU 33	Summe Einzahlungen investive Gebarung						0,00	0,00	0,00
SU 34	Summe Auszahlungen investive Gebarung						0,00	0,00	0,00
SA2	Saldo (2) Geldfluss aus der Investiven Gebarung (33 - 34)						0,00	0,00	0,00
SA3	Saldo (3) Nettofinanzierungssaldo (Saldo 1 + Saldo 2)						0,00	0,00	0,00
Finanzierungstätigkeit									
SU 35	Summe Einzahlungen aus der Finanzierungstätigkeit						0,00	0,00	0,00
SU 36	Summe Auszahlungen aus der Finanzierungstätigkeit						0,00	0,00	0,00
SA4	Saldo (4) Geldfluss aus der Finanzierungstätigkeit (35 - 36)						0,00	0,00	0,00
SA5	Saldo (5) Geldfluss aus der voranschlagswirksamen Gebarung (Saldo 3 + Saldo 4)						0,00	0,00	0,00

Nachweis der Investitionstätigkeit

Vorhaben	Vorhabensbezeichnung		RA 2024	VA 2024	RA - VA	RA Vorjahre	RA Gesamt
Konto	Bezeichnung						
1000037	Freiwillige Feuerwehr (2013 bis 2025)						
Erläuterungen zum Vorhaben:							
laufendes Vorhaben							
Auszahlungen - Investitionen - Mittelverwendung			920 269,06	580 000,00	340 269,06	36 701,42	956 970,48
Anschaffungs- oder Herstellungskosten			920 269,06	580 000,00	340 269,06	36 701,42	956 970,48
5/163000-010000	Gebäude und Bauten		449 693,08	100 000,00	349 693,08	11 586,46	461 279,54
5/163000-040000	Fahrzeuge		470 575,98	480 000,00	-9 424,02	9 798,96	480 374,94
5/163000-050000	Sonderanlagen Notstrom					15 316,00	15 316,00
Einzahlungen - Finanzierung - Mittelaufbringung			620 374,00	580 000,00	40 374,00	100 000,00	720 374,00
Mittel aus Geldfluss aus der operativen Gebarung			81 000,00	81 000,00	0,00	0,00	81 000,00
6/163000+899000	Entnahmen aus Verrechnungsrücklagen zwischen operativer Gebarung und Projekten		81 000,00	81 000,00			81 000,00
Bedarfszuweisungen/KTZ			140 000,00	310 000,00	-170 000,00	100 000,00	240 000,00
6/163000+301000	Kapitaltransfers von Ländern, Landesfonds und Landeskammern			160 000,00	-160 000,00		
6/163000+871000	Kapitaltransfers aus Gemeinde-Bedarfszuweisungsmittel		140 000,00	150 000,00	-10 000,00	100 000,00	240 000,00
Haushaltsrücklagen/Zahlungsmittelreserven			0,00	0,00	0,00	0,00	0,00
Sonstige Kapitaltransfers und Subventionen			210 374,00	0,00	210 374,00	0,00	210 374,00
6/163000+300000	Kapitaltransfers von Bund, Bundesfonds und Bundeskammern		60 374,00		60 374,00		60 374,00
6/163000+303000	Kapitaltransfers von sonstigen Trägern des öffentlichen Rechts und Sozialversicherungsträgern		150 000,00		150 000,00		150 000,00
Darlehen/Innere Darlehen			189 000,00	189 000,00	0,00	0,00	189 000,00
41082/163	Renovierung FF Haus un Ankauf HLF 3		189 000,00	189 000,00			189 000,00
Finanzierungsleasing			0,00	0,00	0,00	0,00	0,00
Veräußerung langfristiges Vermögen und sonstiges			0,00	0,00	0,00	0,00	0,00
Finanzierungsergebnis 1000037			-299 895,06	0,00	-299 895,06	63 298,58	-236 596,48
offene Verbindlichkeiten			0,00				
offene Forderungen			0,00				

Vorhaben	Vorhabensbezeichnung		RA 2024	VA 2024	RA - VA	RA Vorjahre	RA Gesamt
Konto	Bezeichnung						
1000041	Erweiterung Kindergarten (2020 bis 2030)						
Erläuterungen zum Vorhaben:							
laufendes Projekt							
Auszahlungen - Investitionen - Mittelverwendung			222 857,90	0,00	222 857,90	2 448 624,79	2 671 482,69
Anschaffungs- oder Herstellungskosten			222 857,90	0,00	222 857,90	2 448 624,79	2 671 482,69
5/213000-010000	Gebäude und Bauten					5 856,38	5 856,38
5/213000-042000	Amts-, Betriebs- und Geschäftsausstattung					137 609,69	137 609,69
5/240000-010000	Gebäude und Bauten		63 328,44		63 328,44	2 134 835,28	2 198 163,72
5/240000-042000	Amts-, Betriebs- und Geschäftsausstattung		33 850,91		33 850,91	170 323,44	204 174,35
5/240100-010000	Gebäude und Bauten		125 678,55		125 678,55		125 678,55
Einzahlungen - Finanzierung - Mittelaufbringung			558 000,00	0,00	558 000,00	2 252 800,00	2 810 800,00
Mittel aus Geldfluss aus der operativen Gebarung			0,00	0,00	0,00	0,00	0,00
Bedarfszuweisungen/KTZ			0,00	0,00	0,00	113 400,00	113 400,00
6/240000+301000	Kapitaltransfers von Ländern, Landesfonds und Landeskammern /Landesförd.					113 400,00	113 400,00
Haushaltsrücklagen/Zahlungsmittelreserven			0,00	0,00	0,00	0,00	0,00
Sonstige Kapitaltransfers und Subventionen			0,00	0,00	0,00	0,00	0,00
Darlehen/Innere Darlehen			558 000,00	0,00	558 000,00	2 139 400,00	2 697 400,00
1086/1	Kindergartenbau - Erweiterung					2 139 400,00	2 139 400,00
41082/2401	Kindergarten Ottenschlag-Kirchschlag Ausfinanz.		558 000,00		558 000,00		558 000,00
Finanzierungsleasing			0,00	0,00	0,00	0,00	0,00
Veräußerung langfristiges Vermögen und sonstiges			0,00	0,00	0,00	0,00	0,00
Finanzierungsergebnis 1000041			335 142,10	0,00	335 142,10	-195 824,79	139 317,31
offene Verbindlichkeiten			0,00				
offene Forderungen			0,00				

Vorhaben	Vorhabensbezeichnung		RA 2024	VA 2024	RA - VA	RA Vorjahre	RA Gesamt
Konto	Bezeichnung						
1000001	Strassen- und Wegebau (1999 bis 2099)						
	Auszahlungen - Investitionen - Mittelverwendung		109 165,17	95 000,00	14 165,17	1 232 534,26	1 341 699,43
	Anschaffungs- oder Herstellungskosten		109 165,17	95 000,00	14 165,17	1 232 534,26	1 341 699,43
	5/612000-002000	Strassenbauten	28 956,47	70 000,00	-41 043,53	1 013 006,79	1 041 963,26
	5/612000-002700	Behebung von KAT-Schäden	48 035,85		48 035,85	52 133,84	100 169,69
	5/612000-002800	Ortsbeleuchtung	32 172,85	25 000,00	7 172,85	144 107,22	176 280,07
	5/612000-002900	Güterwegebau				23 286,41	23 286,41
	Einzahlungen - Finanzierung - Mittelaufbringung		109 165,17	95 000,00	14 165,17	1 232 534,26	1 341 699,43
	Mittel aus Geldfluss aus der operativen Gebarung		59 165,17	45 000,00	14 165,17	744 114,13	803 279,30
	6/612000+829910	Sonstige Erträge				722 736,12	722 736,12
	6/612000+829960	Sonstige Erträge - Übernahme IST Überschuss Vorjahr				21 378,01	21 378,01
	6/612000+899000	Entnahmen aus Verrechnungsrücklagen zwischen operativer Gebarung und Projekten	59 165,17	45 000,00	14 165,17		59 165,17
	Bedarfszuweisungen/KTZ		50 000,00	50 000,00	0,00	455 920,13	505 920,13
	6/612000+301000	Kapitaltransfers von Ländern, Landesfonds und Landeskammern				23 520,13	23 520,13
	6/612000+871000	Bedarfszuweisung u. BZ Güterw.	50 000,00	50 000,00		426 200,00	476 200,00
	6/612000+871001	Kapitaltransfers aus Gemeinde-Bedarfszuweisungsmitteln				6 200,00	6 200,00
	Haushaltsrücklagen/Zahlungsmittelreserven		0,00	0,00	0,00	0,00	0,00
	Sonstige Kapitaltransfers und Subventionen		0,00	0,00	0,00	32 500,00	32 500,00
	6/612000+860000	Transfers von Bund, Bundesfonds und Bundeskammern				32 500,00	32 500,00
	Darlehen/Innere Darlehen		0,00	0,00	0,00	0,00	0,00
	Finanzierungsleasing		0,00	0,00	0,00	0,00	0,00
	Veräußerung langfristiges Vermögen und sonstiges		0,00	0,00	0,00	0,00	0,00
Finanzierungsergebnis 1000001			0,00	0,00	0,00	0,00	0,00
	offene Verbindlichkeiten		0,00				
	offene Forderungen		0,00				

Vorhaben	Vorhabensbezeichnung		RA 2024	VA 2024	RA - VA	RA Vorjahre	RA Gesamt
Konto	Bezeichnung						
1000013	GÜTERWEGE (1999 bis 2099)						
	Auszahlungen - Investitionen - Mittelverwendung		14 692,04	15 000,00	-307,96	116 412,54	131 104,58
	Anschaffungs- oder Herstellungskosten		14 692,04	15 000,00	-307,96	116 412,54	131 104,58
	5/710000-002000 Straßenbauten		14 692,04	15 000,00	-307,96	116 412,54	131 104,58
	Einzahlungen - Finanzierung - Mittelaufbringung		16 000,00	15 000,00	1 000,00	116 412,54	132 412,54
	Mittel aus Geldfluss aus der operativen Gebarung		0,00	8 300,00	-8 300,00	97 062,54	97 062,54
	6/710000+829910 Sonstige Erträge					97 062,54	97 062,54
	6/710000+899000 Entnahmen aus Verrechnungsrücklagen zwischen operativer Gebarung und Projekten			8 300,00	-8 300,00		
	Bedarfszuweisungen/KTZ		16 000,00	6 700,00	9 300,00	19 350,00	35 350,00
	6/710000+301000 Kapitaltransfers von Ländern, Landesfonds und Landeskammern/Agrarabt.		3 000,00	3 300,00	-300,00	9 675,00	12 675,00
	6/710000+871000 Kapitaltransfers aus Gemeinde-Bedarfszuweisungsmittel		13 000,00	3 400,00	9 600,00	9 675,00	22 675,00
	Haushaltsrücklagen/Zahlungsmittelreserven		0,00	0,00	0,00	0,00	0,00
	Sonstige Kapitaltransfers und Subventionen		0,00	0,00	0,00	0,00	0,00
	Darlehen/Innere Darlehen		0,00	0,00	0,00	0,00	0,00
	Finanzierungsleasing		0,00	0,00	0,00	0,00	0,00
	Veräußerung langfristiges Vermögen und sonstiges		0,00	0,00	0,00	0,00	0,00
Finanzierungsergebnis 1000013			1 307,96	0,00	1 307,96	0,00	1 307,96
	offene Verbindlichkeiten		0,00				
	offene Forderungen		0,00				

Vorhaben	Vorhabensbezeichnung		RA 2024	VA 2024	RA - VA	RA Vorjahre	RA Gesamt
Konto	Bezeichnung						
1000038	Park und Freizeitanlage (2020 bis 2024)						
Erläuterungen zum Vorhaben:							
Gestaltung Oberer Ortsteich, Freizeitanlage bis zum Tennisplatz							
Auszahlungen - Investitionen - Mittelverwendung			8 418,26	0,00	8 418,26	264 077,67	272 495,93
Anschaffungs- oder Herstellungskosten			8 418,26	0,00	8 418,26	264 077,67	272 495,93
5/815000-050000	Sonderanlagen		8 418,26		8 418,26	264 077,67	272 495,93
Einzahlungen - Finanzierung - Mittelaufbringung			8 418,26	0,00	8 418,26	264 077,67	272 495,93
Mittel aus Geldfluss aus der operativen Gebarung			-67 708,38	0,00	-67 708,38	246 097,11	178 388,73
5/815000-799000	Zuweisungen an Verrechnungsrücklagen zwischen operativer Gebarung und Projekten		-67 708,38		-67 708,38		-67 708,38
6/815000+829910	Sonstige Erträge					246 097,11	246 097,11
Bedarfszuweisungen/KTZ			0,00	0,00	0,00	0,00	0,00
Haushaltsrücklagen/Zahlungsmittelreserven			0,00	0,00	0,00	0,00	0,00
Sonstige Kapitaltransfers und Subventionen			76 126,64	0,00	76 126,64	17 980,56	94 107,20
6/815000+309000	Kapitaltransfers von der Europäischen Union/LEADER		76 126,64		76 126,64	17 980,56	94 107,20
Darlehen/Innere Darlehen			0,00	0,00	0,00	0,00	0,00
Finanzierungsleasing			0,00	0,00	0,00	0,00	0,00
Veräußerung langfristiges Vermögen und sonstiges			0,00	0,00	0,00	0,00	0,00
Finanzierungsergebnis 1000038			0,00	0,00	0,00	0,00	0,00
offene Verbindlichkeiten			0,00				
offene Forderungen			0,00				

Vorhaben	Vorhabensbezeichnung		RA 2024	VA 2024	RA - VA	RA Vorjahre	RA Gesamt
Konto	Bezeichnung						
1000029	Wasserversorgungsanlage (2004 bis 2030)						
Erläuterungen zum Vorhaben:							
laufendes Projekt							
Auszahlungen - Investitionen - Mittelverwendung			0,00	0,00	0,00	0,00	0,00
Anschaffungs- oder Herstellungskosten			0,00	0,00	0,00	0,00	0,00
Einzahlungen - Finanzierung - Mittelaufbringung			4 887,72	0,00	4 887,72	0,00	4 887,72
Mittel aus Geldfluss aus der operativen Gebarung			0,00	0,00	0,00	0,00	0,00
5/850000-729910	Sonstige Aufwendungen					-24 243,70	-24 243,70
6/850000+829960	Sonstige Erträge - Übernahme IST Überschuss Vorjahr					24 243,70	24 243,70
Bedarfszuweisungen/KTZ			0,00	0,00	0,00	0,00	0,00
Haushaltsrücklagen/Zahlungsmittelreserven			0,00	0,00	0,00	0,00	0,00
Sonstige Kapitaltransfers und Subventionen			4 887,72	0,00	4 887,72	0,00	4 887,72
6/850000+861000	Transfers von Ländern, Landesfonds und Landeskammern		4 887,72		4 887,72		4 887,72
Darlehen/Innere Darlehen			0,00	0,00	0,00	0,00	0,00
Finanzierungsleasing			0,00	0,00	0,00	0,00	0,00
Veräußerung langfristiges Vermögen und sonstiges			0,00	0,00	0,00	0,00	0,00
Finanzierungsergebnis 1000029			4 887,72	0,00	4 887,72	0,00	4 887,72
offene Verbindlichkeiten			0,00				
offene Forderungen			0,00				

Vorhaben	Vorhabensbezeichnung		RA 2024	VA 2024	RA - VA	RA Vorjahre	RA Gesamt
Konto	Bezeichnung						
1000003	Abwasserbeseitigung Ottenschlag (1999 bis 2099)						
Erläuterungen zum Vorhaben:							
Förderung (2025)							
Auszahlungen - Investitionen - Mittelverwendung			123 882,22	100 000,00	23 882,22	1 853 693,04	1 977 575,26
Anschaffungs- oder Herstellungskosten			123 882,22	100 000,00	23 882,22	1 853 693,04	1 977 575,26
5/851000-004000	Wasser- und Abwasserbauten und -anlagen		123 882,22	100 000,00	23 882,22		123 882,22
5/851000-346300	Investitionsdarlehen von Finanzunternehmen					1 853 693,04	1 853 693,04
Einzahlungen - Finanzierung - Mittelaufbringung			0,00	100 000,00	-100 000,00	1 853 693,04	1 853 693,04
Mittel aus Geldfluss aus der operativen Gebarung			0,00	0,00	0,00	2 493,04	2 493,04
6/851000+829910	Sonstige Erträge					2 493,04	2 493,04
Bedarfszuweisungen/KTZ			0,00	0,00	0,00	0,00	0,00
Haushaltsrücklagen/Zahlungsmittelreserven			0,00	0,00	0,00	0,00	0,00
Sonstige Kapitaltransfers und Subventionen			0,00	0,00	0,00	0,00	0,00
Darlehen/Innere Darlehen			0,00	100 000,00	-100 000,00	1 851 200,00	1 851 200,00
41082/8514	ABA Ottenschlag AT22 3299 0010 0630 0479					600 200,00	600 200,00
41082/8515	ABA Ottenschlag AT74 329 0020 0630 0479					148 000,00	148 000,00
41082/8513	ABA Ottenschlag AT29 3299 0030 0630 0479					1 103 000,00	1 103 000,00
98/851	Naturstandserfassung Kanal			100 000,00	-100 000,00		
Finanzierungsleasing			0,00	0,00	0,00	0,00	0,00
Veräußerung langfristiges Vermögen und sonstiges			0,00	0,00	0,00	0,00	0,00
Finanzierungsergebnis 1000003			-123 882,22	0,00	-123 882,22	0,00	-123 882,22
offene Verbindlichkeiten			0,00				
offene Forderungen			0,00				

Vorhaben	Vorhabensbezeichnung		RA 2024	VA 2024	RA - VA	RA Vorjahre	RA Gesamt
Konto	Bezeichnung						
1000040	Amtshäuser (2013 bis 2030)						
Erläuterungen zum Vorhaben:							
laufendes Projekt							
Auszahlungen - Investitionen - Mittelverwendung			150 758,34	200 000,00	-49 241,66	306 921,34	457 679,68
 Anschaffungs- oder Herstellungskosten			150 758,34	200 000,00	-49 241,66	306 921,34	457 679,68
5/853000-010000	Gebäude und Bauten		150 758,34	200 000,00	-49 241,66	306 921,34	457 679,68
Einzahlungen - Finanzierung - Mittelaufbringung			152 374,00	200 000,00	-47 626,00	488 668,41	641 042,41
 Mittel aus Geldfluss aus der operativen Gebarung			0,00	0,00	0,00	21 378,01	21 378,01
6/853000+829960	Sonstige Erträge - Übernahme IST Überschuss Vorjahr					21 378,01	21 378,01
 Bedarfszuweisungen/KTZ			100 000,00	100 000,00	0,00	420 000,00	520 000,00
6/853000+871000	Kapitaltransfers aus Gemeinde-Bedarfszuweisungsmittel		100 000,00	100 000,00		250 000,00	350 000,00
6/853000+871100	Bedarfszuweisung					170 000,00	170 000,00
 Haushaltsrücklagen/Zahlungsmittelreserven			0,00	0,00	0,00	0,00	0,00
 Sonstige Kapitaltransfers und Subventionen			52 374,00	0,00	52 374,00	47 290,40	99 664,40
6/853000+860000	Transfers von Bund, Bundesfonds und Bundeskammern		52 374,00		52 374,00	47 290,40	99 664,40
 Darlehen/Innere Darlehen			0,00	100 000,00	-100 000,00	0,00	0,00
1003/853	Amtshaussanierung / Amtsgebäude			100 000,00	-100 000,00		
 Finanzierungsleasing			0,00	0,00	0,00	0,00	0,00
 Veräußerung langfristiges Vermögen und sonstiges			0,00	0,00	0,00	0,00	0,00
Finanzierungsergebnis 1000040			1 615,66	0,00	1 615,66	181 747,07	183 362,73
offene Verbindlichkeiten			0,00				
offene Forderungen			0,00				

Salden Finanzierungsergebnisse		RA 2024	VA 2024	RA - VA	RA Vorjahre	RA Gesamt
1000037	Freiwillige Feuerwehr (2013 bis 2025)					
	Auszahlungen - Investitionen - Mittelverwendung	920 269,06	580 000,00	340 269,06	36 701,42	956 970,48
	Einzahlungen - Finanzierung - Mittelherkunft	620 374,00	580 000,00	40 374,00	100 000,00	720 374,00
		-299 895,06	0,00	-299 895,06	63 298,58	-236 596,48
	offene Verbindlichkeiten	0,00				
	offene Forderungen	0,00				
1000041	Erweiterung Kindergarten (2020 bis 2030)					
	Auszahlungen - Investitionen - Mittelverwendung	222 857,90	0,00	222 857,90	2 448 624,79	2 671 482,69
	Einzahlungen - Finanzierung - Mittelherkunft	558 000,00	0,00	558 000,00	2 252 800,00	2 810 800,00
		335 142,10	0,00	335 142,10	-195 824,79	139 317,31
	offene Verbindlichkeiten	0,00				
	offene Forderungen	0,00				
1000001	Strassen- und Wegebau (1999 bis 2099)					
	Auszahlungen - Investitionen - Mittelverwendung	109 165,17	95 000,00	14 165,17	1 232 534,26	1 341 699,43
	Einzahlungen - Finanzierung - Mittelherkunft	109 165,17	95 000,00	14 165,17	1 232 534,26	1 341 699,43
		0,00	0,00	0,00	0,00	0,00
	offene Verbindlichkeiten	0,00				
	offene Forderungen	0,00				
1000013	GÜTERWEGE (1999 bis 2099)					
	Auszahlungen - Investitionen - Mittelverwendung	14 692,04	15 000,00	-307,96	116 412,54	131 104,58
	Einzahlungen - Finanzierung - Mittelherkunft	16 000,00	15 000,00	1 000,00	116 412,54	132 412,54
		1 307,96	0,00	1 307,96	0,00	1 307,96
	offene Verbindlichkeiten	0,00				
	offene Forderungen	0,00				
1000038	Park und Freizeitanlage (2020 bis 2024)					
	Auszahlungen - Investitionen - Mittelverwendung	8 418,26	0,00	8 418,26	264 077,67	272 495,93
	Einzahlungen - Finanzierung - Mittelherkunft	8 418,26	0,00	8 418,26	264 077,67	272 495,93
		0,00	0,00	0,00	0,00	0,00
	offene Verbindlichkeiten	0,00				
	offene Forderungen	0,00				
1000029	Wasserversorgungsanlage (2004 bis 2030)					
	Auszahlungen - Investitionen - Mittelverwendung	0,00	0,00	0,00	0,00	0,00
	Einzahlungen - Finanzierung - Mittelherkunft	4 887,72	0,00	4 887,72	0,00	4 887,72
		4 887,72	0,00	4 887,72	0,00	4 887,72
	offene Verbindlichkeiten	0,00				
	offene Forderungen	0,00				

Salden Finanzierungsergebnisse		RA 2024	VA 2024	RA - VA	RA Vorjahre	RA Gesamt
1000003	Abwasserbeseitigung Ottenschlag (1999 bis 2099)					
	Auszahlungen - Investitionen - Mittelverwendung	123 882,22	100 000,00	23 882,22	1 853 693,04	1 977 575,26
	Einzahlungen - Finanzierung - Mittelherkunft	0,00	100 000,00	-100 000,00	1 853 693,04	1 853 693,04
		-123 882,22	0,00	-123 882,22	0,00	-123 882,22
	offene Verbindlichkeiten	0,00				
	offene Forderungen	0,00				
1000040	Amtshäuser (2013 bis 2030)					
	Auszahlungen - Investitionen - Mittelverwendung	150 758,34	200 000,00	-49 241,66	306 921,34	457 679,68
	Einzahlungen - Finanzierung - Mittelherkunft	152 374,00	200 000,00	-47 626,00	488 668,41	641 042,41
		1 615,66	0,00	1 615,66	181 747,07	183 362,73
	offene Verbindlichkeiten	0,00				
	offene Forderungen	0,00				
Saldo Investive Einzelvorhaben		-80 823,84	0,00	-80 823,84	49 220,86	-31 602,98
	offene Verbindlichkeiten	0,00				
	offene Forderungen	0,00				
Saldo der gesamten Investitionstätigkeit		-80 823,84	0,00	-80 823,84	49 220,86	-31 602,98
	offene Verbindlichkeiten	0,00				
	offene Forderungen	0,00				

Nachweis der sonstigen Investitionen (nur VC 2)

Vorhaben	Vorhabensbezeichnung		RA 2024	VA 2024	RA - VA	RA 2023
Konto	Bezeichnung					
2200001	Sonstige Anschaffungen (2023 bis 2099)					
	Auszahlungen - Investitionen - Mittelverwendung		157 865,21	7 000,00	150 865,21	7 105,85
	Anschaffungs- oder Herstellungskosten		157 865,21	7 000,00	150 865,21	7 105,85
1/010000-042000	Amtsausstattung		17 898,00		17 898,00	
1/010000-070000	Aktivierungsfähige Rechte (Lizenzen)		5 394,62	500,00	4 894,62	27,93
1/240000-042000	Betriebsausstattung		582,50	2 000,00	-1 417,50	
1/320000-006000	Sonstige Grundstückseinrichtungen					3 423,75
1/817000-010000	Gebäude und Bauten		59 581,97		59 581,97	
1/840000-001000	Unbebaute Grundstücke		57 862,52		57 862,52	
1/850000-042000	Wasserzähler		2 932,00	3 000,00	-68,00	1 767,50
1/851000-042000	Betriebsausstattung		13 613,60	1 500,00	12 113,60	1 886,67
Finanzierungsergebnis 2200001			-157 865,21	-7 000,00	-150 865,21	-7 105,85
offene Verbindlichkeiten			0,00			
offene Forderungen			0,00			

Nachweis Kundenforderungen

Konto	Bezeichnung	Saldo Brutto 31.12.2023	Saldo Brutto 31.12.2024	Netto	USt
	Nicht voranschlagswirksame Gebarung				
0/000000+361000	Regionaltaxe Land	5 654,40	92,50	92,50	0,00
0/000000+361100	Bundesgebühren	-14,30	0,00	0,00	0,00
	Summe Nicht voranschlagswirksame Gebarung	5 640,10	92,50	92,50	0,00
010000	Zentralamt				
2/010000+828100	Gemeindezeitung Inserate	2 284,40	2 681,60	2 234,67	446,93
	Summe 010000 Zentralamt	2 284,40	2 681,60	2 234,67	446,93
011000	Personalamt				
2/011000+829000	Auszahlung Abfertigungsversicherung	39 172,62	39 172,62	39 172,62	0,00
	Summe 011000 Personalamt	39 172,62	39 172,62	39 172,62	0,00
022000	Standesamt				
2/022000+828000	Rückersatz von Ausgaben	20 241,99	-14 478,60	-14 478,60	0,00
	Summe 022000 Standesamt	20 241,99	-14 478,60	-14 478,60	0,00
094010	Adventmarkt				
2/094010+828000	Rückersätze von Aufwendungen	370,00	50,00	50,00	0,00
	Summe 094010 Adventmarkt	370,00	50,00	50,00	0,00
133000	Veterinärpolizei				
2/133000+808000	Hundemarken	-25,00	-25,00	-25,00	0,00
	Summe 133000 Veterinärpolizei	-25,00	-25,00	-25,00	0,00
240000	Kindergarten				
2/240000+810000	Elternbeiträge 1. u. 2. Gruppe	1 380,00	1 200,00	1 061,93	138,07
2/240000+828000	Transportkosten der Eltern	770,00	420,00	381,81	38,19
	Summe 240000 Kindergarten	2 150,00	1 620,00	1 443,74	176,26
240100	Kindernest				
2/240100+810000	Erträge aus Leistungen	50,00	150,00	150,00	0,00
	Summe 240100 Kindernest	50,00	150,00	150,00	0,00
300000	Kulturamt				
2/300000+811000	Miet- und Pachtertrag	0,00	5 463,50	5 463,50	0,00
	Summe 300000 Kulturamt	0,00	5 463,50	5 463,50	0,00

Rechnungsabschluss 2024

Marktgemeinde Ottenschlag

Nachweis Kundenforderungen

Konto	Bezeichnung	Saldo Brutto 31.12.2023	Saldo Brutto 31.12.2024	Netto	USt
817000	Friedhof				
2/817000+852000	Grabstellengebühren	583,50	554,00	554,00	0,00
2/817000+852100	Begräbnis- und Leichenkammergebühr	330,00	0,00	0,00	0,00
	Summe 817000 Friedhof	913,50	554,00	554,00	0,00
819000	Sonstige öffentliche Einrichtungen				
2/819000+852100	Bauschuttcontainer Verr. von Bauschutt	-20,00	-10,00	-10,00	0,00
	Summe 819000 Sonstige öffentliche Einrichtungen	-20,00	-10,00	-10,00	0,00
840000	Grundbesitz				
2/840000+811000	Verpachtungen	-6,00	-6,00	-6,00	0,00
	Summe 840000 Grundbesitz	-6,00	-6,00	-6,00	0,00
850000	Wasserversorgung				
2/850000+852100	Wasserbezugsgebühr	3 476,35	3 096,03	2 814,43	281,60
2/850000+852200	Bereitstellungsgeb.	1 386,00	1 623,55	1 475,72	147,83
	Summe 850000 Wasserversorgung	4 862,35	4 719,58	4 290,15	429,43
851000	Abwasserbeiseitigung				
2/851000+307000	Kanalanschlussgebühr	16 526,57	0,00	0,00	0,00
2/851000+852100	Kanalbenützungsggebühr + Genossenschaftseinmündung	21 613,53	18 839,47	17 126,52	1 712,95
	Summe 851000 Abwasserbeiseitigung	38 140,10	18 839,47	17 126,52	1 712,95
853000	Wohn- und Geschäftsgebäude				
2/853000+811000	Mieteinnahmen 10 %	-151,02	-328,50	-298,65	-29,85
2/853000+811100	Mieteinnahmen 20 %	1 103,62	-43,42	-36,18	-7,24
2/853000+811200	Betriebskosten 10 %	1 226,20	673,57	612,34	61,23
2/853000+811300	Betriebskosten 20 %	-1 620,75	881,39	734,49	146,90
	Summe 853000 Wohn- und Geschäftsgebäude	558,05	1 183,04	1 012,00	171,04
869000	Sonstige land- u. forstw. Betriebe (Fischerei)				
2/869000+810000	Kartenverkauf	800,00	0,00	0,00	0,00
	Summe 869000 Sonstige land- u. forstw. Betriebe (Fischerei)	800,00	0,00	0,00	0,00
920000	ausschl. Gemeindeabgaben				
1/920000-728000	Entgelte für sonstige Leistungen Abgabeneinhebung	-2 607,33	0,00	0,00	0,00
2/920000+830000	GrundsteuerA	102,47	93,62	93,62	0,00
2/920000+831000	Grundsteuer B	1 362,80	1 792,06	1 792,06	0,00

Rechnungsabschluss 2024

Marktgemeinde Ottenschlag

Nachweis Kundenforderungen

Konto	Bezeichnung	Saldo Brutto	Saldo Brutto	Netto	USt
		31.12.2023	31.12.2024		
2/920000+833100	Kommunalsteuer	77 373,70	-1 704,20	-1 704,20	0,00
2/920000+838000	Hundeabgabe	75,00	250,00	250,00	0,00
2/920000+841000	Gebrauchsabgabe	331,41	0,00	0,00	0,00
2/920000+856000	Verwaltungsabgaben	-190,40	-60,90	-60,90	0,00
Summe 920000 ausschl. Gemeindeabgaben		76 447,65	370,58	370,58	0,00
Gesamt		Brutto	Brutto	Netto	USt
		31.12.2023	31.12.2024		
		191 579,76	60 377,29	57 440,68	2 936,61
		Einnahmen	60 377,29	57 440,68	2 936,61
		Ausgaben	0,00	0,00	0,00

Forderungen

Konto	Bezeichnung	Saldo lt. Konto	Saldo lt. Konto	Offen	Differenz
		31.12.2023	31.12.2024		
230000	Kurzfristige Forderungen aus Lieferungen und Leistungen	29 456,21	-3 268,96	-3 268,96	0,00
231000	Langfristige Forderungen aus Lieferungen und Leistungen	39 172,62	39 172,62	39 172,62	0,00
233000	Forderungen aus Abgaben	122 950,93	24 473,63	24 473,63	0,00
Summe		191 579,76	60 377,29	60 377,29	0,00

Forderungen nach Vorhabenscode

Konto	Bezeichnung	ohne	mit	mit Vorhabencodes	VUG	USt	Gesamt
		Vorhabenscode	Vorhabenscode 1	2 - 5			
230000	Kurzfristige Forderungen aus Lieferungen und Leistungen	-4 155,69	0,00	0,00	92,50	794,23	-3 268,96
231000	Langfristige Forderungen aus Lieferungen und Leistungen	39 172,62	0,00	0,00	0,00	0,00	39 172,62
233000	Forderungen aus Abgaben	22 331,25	0,00	0,00	0,00	2 142,38	24 473,63
Summe		57 348,18	0,00	0,00	92,50	2 936,61	60 377,29

Nachweis Lieferantenverbindlichkeiten

Rechnungsabschluss 2024

Marktgemeinde Ottenschlag

Nachweis Lieferantenverbindlichkeiten

Konto	Bezeichnung	Saldo Brutto 31.12.2023	Saldo Brutto 31.12.2024	Netto	USt
320000	Ausbildung in Musik und darstellende Kunst				
1/320000-752000	Beitrag an Musikschulverband	0,00	27 441,39	27 441,39	0,00
	Summe 320000 Ausbildung in Musik und darstellende Kunst	0,00	27 441,39	27 441,39	0,00
510000	Medizinische Bereichsversorgung				
1/510000-728000	Entgelte für sonstige Leistungen	12,95	12,95	12,95	0,00
	Summe 510000 Medizinische Bereichsversorgung	12,95	12,95	12,95	0,00
820000	B a u h o f				
1/820000-616000	Instandhaltung der Maschinen u.Geräte	120,00	120,00	116,60	3,40
	Summe 820000 B a u h o f	120,00	120,00	116,60	3,40
	Gesamt	Brutto 31.12.2023	Brutto 31.12.2024	Netto	USt
		132,95	27 574,34	27 570,94	3,40
		Ausgaben	27 574,34	27 570,94	3,40
		Einnahmen	0,00	0,00	0,00

Verbindlichkeiten

Konto	Bezeichnung	Saldo lt. Konto 31.12.2023	Saldo lt. Konto 31.12.2024	Offen	Differenz
331000	Kurzfristige Verbindlichkeiten aus Lieferungen und Leistungen	132,95	27 574,34	27 574,34	0,00
332000	Langfristige Verbindlichkeiten aus Lieferungen und Leistungen	0,00	0,00	0,00	0,00
333000	Kurzfristige Verbindlichkeiten aus Abgaben	0,00	0,00	0,00	0,00
Summe		132,95	27 574,34	27 574,34	0,00

Verbindlichkeiten nach Vorhabenscode

Konto	Bezeichnung	ohne Vorhabenscode	mit Vorhabenscode 1	mit Vorhabencodes 2 - 5	VUG	USt	Gesamt
331000	Kurzfristige Verbindlichkeiten aus Lieferungen und Leistungen	27 441,39	0,00	0,00	0,00	0,00	27 441,39
332000	Langfristige Verbindlichkeiten aus Lieferungen und Leistungen	0,00	0,00	0,00	0,00	0,00	0,00
333000	Kurzfristige Verbindlichkeiten aus Abgaben	0,00	0,00	0,00	0,00	0,00	0,00
Summe		27 441,39	0,00	0,00	0,00	0,00	27 441,39

Nachweis über Transferzahlungen (Anlage 6a)

Haushaltskonto	Bezeichnung Ansatz	Bezeichnung Post	Summe Einzahlungen	Summe Auszahlungen
Transferzahlungen von/an Bund, Bundesfonds, Bundeskammern				
Gesamtsumme Transferzahlungen von/an Bund, Bundesfonds, Bundeskammern			1 150 645,23	0,00
Summe Kapitaltransfers			60 374,00	0,00
Summe Transfers			1 090 271,23	0,00
2/925000+859400	Ertragsanteile	Bevölkerungsschl.inkl. KEST	1 090 271,23	
6/163000+300000	Freiwillige Feuerwehr	Kapitaltransfers von Bund, Bundesfonds und Bundeskammern	60 374,00	
Transferzahlungen von/an Länder, Landesfonds, Landesammern				
Gesamtsumme Transferzahlungen von/an Länder, Landesfonds, Landesammern			114 639,04	486 691,40
Summe Kapitaltransfers			3 000,00	0,00
Summe Transfers			111 639,04	486 691,40
2/240000+861100	Kindergarten	Transfers von Ländern, Landesfonds und Landesammern	15 700,00	
2/850000+861000	Wasserversorgung	Transfers von Ländern, Landesfonds und Landesammern	351,13	
2/851000+861010	Abwasserbeiseitigung	Transfers von Ländern, Landesfonds und Landesammern	18 966,00	
2/921000+861000	Zwischen Ländern und Gemeinden geteilte Abgaben	Transfers von Ländern, Landesfonds und Landesammern	5 333,12	
2/940000+861000	Bedarfszuweisung	Transfers von Ländern, Landesfonds und Landesammern	2 897,71	
2/946000+861000	Zuschüsse nach landesgesetzlichen Bestimmungen	Transfers von Ländern, Landesfonds und Landesammern	13 503,36	
6/612000+871000	Gemeindestraßen	Bedarfszuweisung u. BZ Güterw.	50 000,00	
6/710000+301000	GÜTERWEGE	Kapitaltransfers von Ländern, Landesfonds und Landesammern/Agrarabt.	3 000,00	
6/850000+861000	Wasserversorgung	Transfers von Ländern, Landesfonds und Landesammern	4 887,72	
1/220000-729000	berufsbildender Unterricht	Berufschulerhaltungsbeitrag		56 780,00
1/439000-751000	Jugendwohlfahrt	Jugendwohlfahrtsumlage		69 466,69
1/562000-752000	Sprengelbeiträge	NÖKAS Umlage		360 444,71
Transferzahlungen von/an Gemeinden, Gemeindeverbände, Gemeindefonds				
Gesamtsumme Transferzahlungen von/an Gemeinden, Gemeindeverbände, Gemeindefonds			113 000,00	400,00
Summe Kapitaltransfers			0,00	0,00
Summe Transfers			113 000,00	400,00
6/710000+871000	GÜTERWEGE	Kapitaltransfers aus Gemeinde-Bedarfszuweisungsmittel	13 000,00	
6/853000+871000	Wohn- und Geschäftsgebäude	Kapitaltransfers aus Gemeinde-Bedarfszuweisungsmittel	100 000,00	
1/522000-752000	Reinhaltung der Luft	Beitr. Luftreinhaltung Abb. Gemeindeverband		400,00

Haushaltskonto	Bezeichnung Ansatz	Bezeichnung Post	Summe Einzahlungen	Summe Auszahlungen
Transferzahlungen von/an Sozialversicherungsträger				
Gesamtsumme Transferzahlungen von/an Sozialversicherungsträger			0,00	12 830,50
Summe Kapitaltransfers			0,00	0,00
Summe Transfers			0,00	12 830,50
1/022000-752000	Standesamt	Beitrag an den Standesamtsverband		4 685,00
1/060000-726000	Beiträge an Verbände, Vereine u.sonst.Organ.	Gemeindevertreter- verband		8 145,50
Transferzahlungen von/an sonst. Träger des öffentlichen Rechts				
Gesamtsumme Transferzahlungen von/an sonst. Träger des öffentlichen Rechts			76 126,64	93 904,23
Summe Kapitaltransfers			76 126,64	0,00
Summe Transfers			0,00	93 904,23
6/815000+309000	Park- Gartenanlagen Kinderspielplätze	Kapitaltransfers von der Europäischen Union/LEADER	76 126,64	
1/212000-752000	Hauptschule	Hauptschulumlage		68 465,53
1/213000-752000	Sonderschule	Sonderschulumlage		7 951,57
1/214000-752000	Polytechnische Schule	Schulumlage		8 340,00
1/320000-752000	Ausbildung in Musik und darstellende Kunst	Beitrag an Musikschulverband		9 147,13
Gesamtsumme			1 454 410,91	593 826,13

Nachweis über Haushaltsrücklagen und
Zahlungsmittelreserven (Anlage 6b)

Haushaltsrücklagen			Rücklagenstand			Rücklagenstand	Zahlungsmittelreserven		
Nr.	Verwendungszweck	Ansatz	31.12.2023	Zuführungen	Entnahmen	31.12.2024	31.12.2023	31.12.2024	Konto-/Sparbuchnummer
8/9990934/00001	Rücklage Wasser	850000	100,00			100,00	100,00	100,00	ZW 20 294020
8/9990934/00002	Rücklage ABA	851000	100,00			100,00	100,00	100,00	ZW 21 294021
Zweckgebundene Haushaltsrücklagen			200,00	0,00	0,00	200,00	200,00	200,00	
8/9990935/00001	Rücklage 25% der EB	912000	2 127 262,49			2 127 262,49			
Allgemeine Haushaltsrücklagen			2 127 262,49	0,00	0,00	2 127 262,49	0,00	0,00	
8/9997935/00001	Haushaltspotential Rücklage ohne ZMR	990000	94 705,54		46 624,67	48 080,87			
Allgemeine Haushaltsrücklagen			94 705,54	0,00	46 624,67	48 080,87	0,00	0,00	
Gesamtsummen			2 222 168,03	0,00	46 624,67	2 175 543,36	200,00	200,00	

Einzelnachweis über Finanzschulden und Schuldendienst
(Anlage 6c)

Kontonummer Darlehensnr.	Ansatz	Darlehensgeber/Staat Aktenzahl	Verwendungszweck Genehmigungsdatum/-vermerk	Beschluss- Datum	Zinssatz	Währung	Laufzeit Zinsindikator
1. Darlehen für Investitionszwecke							
1.1. ... von Trägern des öffentlichen Rechts							
1.1.1. ... von Bund, Bundesfonds, Bundeskammern							
1.1.2. ... von Ländern, Landesfonds, Landeskammern							
50000 21	853000	NÖ Landesregierung Hypo Landesbank/AT 7320096000	Wohnbauförd. Arzthaus 27.10.1977/II/6A-21-320.096/6	Wohn- und Geschäftsgebäude	0,500%	EUR	01.01.1977 - nieder verzin:31.12.2025
1.1.3. ... von Gemeinden, Gemeindeverbänden, Gemeindefonds							
1.1.4. ... von Sozialversicherungsträgern							
1.1.5. ... von sonstigen Trägern des öffentlichen Rechts							
1.2. ... von Beteiligungen der Gebietskörperschaft (ohne Finanzunternehmungen)							
50000 22	853000	NÖ Landesregierung Hypo Landesbank/AT 7320516018	KG-Wohnbauförderung 09.11.1987/II/6,II/6a-21/320.516/3	Wohn- und Geschäftsgebäude	1,000%	EUR	01.01.1990 - nieder verzin:31.12.2025
1.3. ... von Unternehmen (ohne Beteiligungen und ohne Finanzunternehmungen)							
1.4. ... von Finanzunternehmen							
1.4.1. ... von Finanzunternehmen im Inland							
98 855	851000	Bank Austria/AT 53643/681.298	Bank Austria ABA Fehl., 46 1200 0536 4368 1298	Abwasserbeiseitigung	1,625%	EUR	01.01.2007 - nieder verzin:31.12.2032
1086 1	240000	Oberösterreichische Landesbank Aktiengesellschaft/AT	Kindergartenbau - Erweiterung, 89 5400 0001 0070 5722, 18 5400 0000 0070 5723 03.11.2021/K4-B-3049/109-2021	Kindergartenbau - Erweiterung	0,000%	EUR	01.01.2021 - euribor6m 30.09.2051
3023 8501	850000	Waldviertler Sparkasse Bank AG/AT 0007-053051	SPK Wasserversorgung	12.08.2009 Wasserversorgung	1,750%	EUR	01.01.2009 - normal verzir 31.12.2024
41082 163	163000	Raika Ottenschlag/AT AT363299005006300479	Renovierung FF Haus un Ankauf HLF 3 13.12.2024	13.12.2024 Renovierung FF Haus, Ankauf HLF3	0,420%	EUR	01.01.2025 - euribor6m 31.12.2040
41082 2401	240000	Raika Ottenschlag/AT AT813299000400630047	Kindergarten Ottenschlag-Kirchschlag Ausfinanz., der Mehrkosten	11.12.2023 Kindergarten Ottenschlag- Kirchschlag Ausfinanz.	0,520%	EUR	01.01.2024 - euribor6m 31.12.2049
41082 8512	851000	Raika Ottenschlag/AT 10.003.852	Raika; ABA Ottenschlag BA01, AT37 3299 0000 1630 3950	08.11.2001 Abwasserbeiseitigung	1,750%	EUR	01.01.2002 - normal verzir 01.07.2039

Kontonummer Darlehensnr.	Darlehenshöhe Gesamt	Buchwert 31.12.2023	Zugang	Tilgung	Zinsen	Summe Schuldendienst	Schuldendienst- ersätze	Buchwert 31.12.2024	Kursgewinn/ -verlust	Buchwert inkl. KG/KV	Netto Schuldendienst
50000 21	43 458,35	633,34		633,34	7,58	640,92					640,92
50000 22	193 818,45	7 649,30		4 806,90	47,17	4 854,07		2 842,40		2 842,40	4 854,07
98 855	900 000,00	397 790,92		59 259,99	8 145,60	67 405,59		338 530,93		338 530,93	67 405,59
1086 1	2 139 400,00	1 996 768,00		71 316,00	85 259,92	156 575,92	52 036,25	1 925 452,00		1 925 452,00	104 539,67
3023 8501	65 000,00	2 166,57		2 166,57	53,79	2 220,36					2 220,36
41082 163	180 000,00		189 000,00					189 000,00		189 000,00	
41082 2401	558 000,00		558 000,00	19 928,58	17 738,82	37 667,40		538 071,42		538 071,42	37 667,40
41082 8512	1 199 465,13	620 677,78		35 161,25	10 404,85	45 566,10	93 465,91	585 516,53		585 516,53	-47 899,81

Kontonummer Darlehensnr.	Ansatz	Darlehensgeber/Staat Aktanzahl	Verwendungszweck Genehmigungsdatum/-vermerk	Beschluss- Datum	Zinssatz Zinsindikator	Währung	Laufzeit
41082 8513	851000	Raika Ottenschlag/AT	ABA Ottenschlag AT29 3299 0030 0630 0479		0,000%	EUR	01.01.2022 - 05.01.2030
41082 8514	851000	Raika Ottenschlag/AT 2607-002447	ABA Ottenschlag AT22 3299 0010 0630 0479	08.11.2001	1,750%	EUR	01.01.2002 - 01.01.2034
41082 8515	851000	Raika Ottenschlag/AT 0007-052848	ABA Ottenschlag AT74 329 0020 0630 0479	12.08.2009	1,750%	EUR	01.01.2009 - 31.12.2029
41111 850	850000	Hypo NOE Gruppe Bank/AT 4.6619.5502	HYPO, WVA Hochbehälter		0,440%	EUR	01.01.2013 - 31.12.2039
41111 8502	850000	Hypo NOE Gruppe Bank/AT 4.6622.6203	Hypo Ausfinanz. Hochbeh.		0,440%	EUR	01.01.2014 - 31.12.2039
41111 8511	851000	Hypo NOE Gruppe Bank/AT 4.6622.6300	Hypo Ausfinanzierung ABA 12.09.2014	12.09.2014	0,440%	EUR	01.01.2014 - 31.12.2038

1.4.2. ... von Finanzunternehmen im Ausland

1.5. ... von Sonstigen

Zwischensumme**2. Finanzschulden für den laufenden Aufwand**

2.1. ... von Trägern des öffentlichen Rechts

2.1.1. ... von Bund, Bundesfonds, Bundeskammern

2.1.2. ... von Ländern, Landesfonds, Landeskammern

2.1.3. ... von Gemeinden, Gemeindeverbänden, Gemeindefonds

2.1.4. ... von Sozialversicherungsträgern

2.1.5. ... von sonstigen Trägern des öffentlichen Rechts

2.2. ... von Beteiligungen der Gebietskörperschaft (ohne Finanzunternehmungen)

2.3. ... von Unternehmen (ohne Beteiligungen und ohne Finanzunternehmungen)

2.4. ... von Finanzunternehmen

2.4.1. ... von Finanzunternehmen im Inland

2.4.2. ... von Finanzunternehmen im Ausland

Kontonummer Darlehensnr.	Darlehenshöhe Gesamt	Buchwert 31.12.2023	Zugang	Tilgung	Zinsen	Summe Schuldendienst	Schuldendienst- ersätze	Buchwert 31.12.2024	Kursgewinn/ -verlust	Buchwert inkl. KG/KV	Netto Schuldendienst
41082 8513		865 795,60		142 322,64	8 402,97	150 725,61	37 922,96	723 472,96		723 472,96	112 802,65
41082 8514	1 199 465,13	525 175,01		50 016,66	5 562,48	55 579,14	111 332,58	475 158,35		475 158,35	-55 753,44
41082 8515	400 000,00	116 285,71		21 142,86	993,45	22 136,31	18 242,00	95 142,85		95 142,85	3 894,31
41111 850	700 000,00	420 000,00		28 000,00	18 270,76	46 270,76	7 244,00	392 000,00		392 000,00	39 026,76
41111 8502	117 500,00	71 938,76		4 795,92	3 129,46	7 925,38		67 142,84		67 142,84	7 925,38
41111 8511	83 000,00	50 816,28		3 387,76	2 210,60	5 598,36	13 896,00	47 428,52		47 428,52	-8 297,64
		5 075 697,27	747 000,00	442 938,47	160 227,45	603 165,92	334 139,70	5 379 758,80	0,00	5 379 758,80	269 026,22

Kontonummer Darlehensnr.	Ansatz	Darlehensgeber/Staat Aktenzahl	Verwendungszweck Genehmigungsdatum/-vermerk	Beschluss- Datum	Zinssatz Zinsindikator	Währung	Laufzeit
-----------------------------	--------	-----------------------------------	--	---------------------	---------------------------	---------	----------

2.5. ... von Sonstigen

Zwischensumme

SUMME (1 und 2)

Davon ohne Quasi-KG *)

Davon Quasi-KG *)

*) Quasi-Kapitalgesellschaften außerhalb des Sektors Staat gemäß ESVG (Ansatz 85-86).

Kontonummer Darlehensnr.	Darlehenshöhe Gesamt	Buchwert 31.12.2023	Zugang	Tilgung	Zinsen	Summe Schuldendienst	Schuldendienst- ersätze	Buchwert 31.12.2024	Kursgewinn/ -verlust	Buchwert inkl. KG/KV	Netto Schuldendienst
		0,00	0,00	0,00	0,00	0,00	0,00	0,00	0,00	0,00	0,00
		5 075 697,27	747 000,00	442 938,47	160 227,45	603 165,92	334 139,70	5 379 758,80	0,00	5 379 758,80	269 026,22
		1 996 768,00	747 000,00	91 244,58	102 998,74	194 243,32	52 036,25	2 652 523,42	0,00	2 652 523,42	142 207,07
		3 078 929,27	0,00	351 693,89	57 228,71	408 922,60	282 103,45	2 727 235,38	0,00	2 727 235,38	126 819,15

Nachweis über haushaltsinterne Vergütungen (Anlage 6f)

Gruppenebene		Erträge	Aufwendungen
0	Vertretungskörper und allgemeine Verwaltung	22 600,00	0,00
1	Öffentliche Ordnung und Sicherheit	0,00	0,00
2	Unterricht, Erziehung, Sport und Wissenschaft	0,00	0,00
3	Kunst, Kultur und Kultus	0,00	0,00
4	Soziale Wohlfahrt und Wohnbauförderung	0,00	0,00
5	Gesundheit	0,00	0,00
6	Straßen- und Wasserbau, Verkehr	0,00	0,00
7	Wirtschaftsförderung	0,00	0,00
8	Dienstleistungen	0,00	22 600,00
9	Finanzwirtschaft	0,00	0,00
Summe		22 600,00	22 600,00
Nicht voranschlagswirksame Gebarung		Mittelaufbringung	Mittelverwendung
270	Finanzamt Vorsteuerbeträge (nicht voranschlagswirksame Gebarung)	0,00	0,00
360	Umsatzsteuer (nicht voranschlagswirksame Gebarung)	0,00	0,00
Summe		0,00	0,00

Anlagenspiegel nach Ansatz (Anlage 6g)

MVAG	Ansatz	Bezeichnung	Buchwert 31.12.2023	Zugänge/ + Umbuchungen -	Abgänge/ -	Wertaufholung+/ Wertminderung-	Abschreibung	Buchwert 31.12.2024
1010	Immaterielle Vermögenswerte		11 817,46	3 383,66	0,00	0,00	564,30	14 636,82
	010000	Zentralamt	6 167,86	3 383,66			564,30	8 987,22
	030000	Bauamt	5 649,60					5 649,60
1021	Grundstücke, Grundstückseinrichtungen und Infrastruktur		4 331 022,04	206 205,70	0,00	0,00	217 904,36	4 319 323,38
	029000	Amtsgebäude	23 691,60					23 691,60
	163000	Freiwillige Feuerwehr	10 814,03	6 659,28			1 019,07	16 454,24
	164000	Förderung der Brandbekämpfung und Brandverhütung		1 926,00			385,20	1 540,80
	240000	Kindergarten	94 786,42	15 900,69			9 076,40	101 610,71
	262000	SPORTPLATZ	162 018,70				7 633,59	154 385,11
	265000	Tennisplatz						
	320000	Ausbildung in Musik und darstellende Kunst	3 380,95				85,59	3 295,36
	612000	Gemeindestraßen	1 900 830,90	90 917,36			173 659,36	1 818 088,90
	640000	Einrichtungen u. Maß- nahmen nach STVO	1 686,94				326,03	1 360,91
	710000	GÜTERWEGE	33 938,19				2 761,92	31 176,27
	815000	Park- Gartenanlagen Kinderspielplätze	33 128,15				2 571,26	30 556,89
	816000	Öffentliche Beleuchtung	185 336,77	32 172,85			19 103,33	198 406,29
	817000	F r i e d h o f	100 916,45				1 086,81	99 829,64
	820000	B a u h o f	81 089,55					81 089,55
	840000	G r u n d b e s i t z	1 580 182,99	58 629,52				1 638 812,51
	851000	Abwasserbeiseitigung	3 622,30				195,80	3 426,50
	853000	Wohn- und Geschäftsgebäude	9 064,80					9 064,80
	869000	Sonstige land- u. forstw. Betriebe (Fischerei)	106 533,30					106 533,30
1022	Gebäude und Bauten		4 865 395,65	781 318,14	251,10	0,00	198 585,93	5 447 876,76
	029000	Amtsgebäude	416,48				416,48	
	163000	Freiwillige Feuerwehr	275 777,01	377 143,40			41 181,63	611 738,78
	164000	Förderung der Brandbekämpfung und Brandverhütung		57 612,19			3 840,81	53 771,38
	211000	Volksschule	334,80		251,10		83,70	
	213000	Sonderschule	5 856,38					5 856,38
	240000	Kindergarten	2 819 270,74	70 125,66			91 316,73	2 798 079,67
	240100	Kindernest	1 700,67	125 678,55			34,36	127 344,86
	262000	SPORTPLATZ	92 357,79				3 139,67	89 218,12
	265000	Tennisplatz	5 443,87				1 088,77	4 355,10
	320000	Ausbildung in Musik und darstellende Kunst	91 324,53	75 647,39			9 151,12	157 820,80
	813100	Altstoffsammelzentrum	463 033,19				22 586,98	440 446,21
	820000	B a u h o f	559 736,32				12 301,90	547 434,42
	853000	Wohn- und Geschäftsgebäude	550 143,87	75 110,95			13 443,78	611 811,04
1023	Wasser- und Abwasserbauten und -anlagen		6 585 047,98	40 941,18	0,00	0,00	245 541,31	6 380 447,85
	262000	SPORTPLATZ	13 007,15				426,46	12 580,69
	850000	Wasserversorgung	937 350,19	2 058,00			31 849,60	907 558,59

MVAG	Ansatz	Bezeichnung	Buchwert 31.12.2023	Zugänge/ + Umbuchungen -	Abgänge/ -	Wertaufholung+/ Wertminderung-	Abschreibung	Buchwert 31.12.2024
	851000	Abwasserbeiseitigung	5 634 690,64	38 883,18			213 265,25	5 460 308,57
1024	Sonderanlagen		222 916,27	0,00	0,00	0,00	17 377,75	205 538,52
	240000	Kindergarten	19 231,55				2 403,94	16 827,61
	262000	SPORTPLATZ						
	815000	Park- Gartenanlagen Kinderspielplätze						
	815100	PARK u. BADEANLAGE	174 206,50				12 014,24	162 192,26
	816000	Öffentliche Beleuchtung	1 268,70				373,02	895,68
	817000	F r i e d h o f	11 739,74				282,89	11 456,85
	835000	S a u n a						
	869000	Sonstige land- u. forstw. Betriebe (Fischerei)	16 469,78				2 303,66	14 166,12
1025	Technische Anlagen, Fahrzeuge und Maschinen		81 875,99	482 400,00	0,00	0,00	39 279,91	524 996,08
	163000	Freiwillige Feuerwehr	22 753,41	471 166,90			29 452,85	464 467,46
	240000	Kindergarten		582,50			29,13	553,37
	820000	B a u h o f	10 127,77				2 189,28	7 938,49
	850000	Wasserversorgung	13 834,92				1 456,31	12 378,61
	851000	Abwasserbeiseitigung	35 159,89	10 650,60			6 152,34	39 658,15
1026	Amts-, Betriebs- und Geschäftsausstattung		322 783,46	193 659,52	5 144,68	0,00	62 574,07	448 724,23
	010000	Zentralamt	8 247,91	19 908,96			2 774,57	25 382,30
	163000	Freiwillige Feuerwehr		5 761,29			5 761,29	
	211000	Volksschule	8 828,60		5 144,68		3 683,92	
	213000	Sonderschule	92 221,46				11 477,77	80 743,69
	240000	Kindergarten	172 889,89	11 153,00			24 514,23	159 528,66
	273000	Gemeindebücherei						
	815000	Park- Gartenanlagen Kinderspielplätze	23 474,73	8 418,26			11 179,99	20 713,00
	817000	F r i e d h o f		59 581,97				59 581,97
	820000	B a u h o f	2 184,87				384,60	1 800,27
	835000	S a u n a						
	850000	Wasserversorgung		874,00			874,00	
	851000	Abwasserbeiseitigung	14 936,00	87 962,04			1 923,70	100 974,34
		Summe Aktiva	16 420 858,85	1 707 908,20	5 395,78	0,00	781 827,63	17 341 543,64

MVAG	Ansatz	Bezeichnung	Buchwert 31.12.2023	Zugänge/ + Umbuchungen -	Abgänge/ -	Wertaufholung+/ Wertminderung-	Abschreibung	Buchwert 31.12.2024
1311	Investitionszuschüsse von Trägern öffentlichen Rechts		-1 171 934,53	0,00	289 500,64	0,00	-60 596,72	-1 400 838,45
	163000	Freiwillige Feuerwehr			210 374,00		-14 024,93	-196 349,07
	240000	Kindergarten	-113 400,00				-2 387,37	-111 012,63
	262000	SPORTPLATZ	-175,00				-50,00	-125,00
	612000	Gemeindestraßen			3 000,00		-45,45	-2 954,55
	710000	GÜTERWEGE	-29 165,51				-4 487,00	-24 678,51
	813100	Altstoffsammelzentrum	-37 972,80				-1 898,64	-36 074,16
	815000	Park- Gartenanlagen Kinderspielplätze	-17 034,21		76 126,64		-1 892,69	-91 268,16
	820000	B a u h o f	-22 500,00				-500,00	-22 000,00
	850000	Wasserversorgung	-132 073,89				-8 691,40	-123 382,49
	851000	Abwasserbeiseitigung	-819 613,12				-26 619,24	-792 993,88
1313	Investitionszuschüsse von Übrigen		-483 935,59	0,00	7 177,82	0,00	-14 113,60	-476 999,81
	262000	SPORTPLATZ						
	815000	Park- Gartenanlagen Kinderspielplätze						
	850000	Wasserversorgung	-162 359,78				-6 195,50	-156 164,28
	851000	Abwasserbeiseitigung	-321 575,81		7 177,82		-7 918,10	-320 835,53
	Summe Passiva		-1 655 870,12	0,00	296 678,46	0,00	-74 710,32	-1 877 838,26
	Saldo Aktiva/Passiva		14 764 988,73	1 707 908,20	302 074,24	0,00	707 117,31	15 463 705,38

Liste der nicht bewerteten Kulturgüter (Anlage 6h)

Art	Bezeichnung	Standort	Anzahl (bei Sammlungen)
------------	--------------------	-----------------	--------------------------------

Leasingspiegel (Anlage 6i)

Finanzierungsleasing

Ansatz- oder Projektbezeichnung	Anschaffungskosten	Buchwert 31.12.2023	Buchwert 31.12.2024	Summe ausstehender Mindestleasing- zahlungen	Laufzeit	Restlaufzeit in Jahren	Kautionen für Finanzierungsleasing
Summe	0,00	0,00	0,00	0,00			

Wirtschaftliche Unternehmungen, Betriebe, betriebsähnliche Einrichtungen gem. § 1 Abs. 2

Summe	0,00	0,00	0,00	0,00
--------------	-------------	-------------	-------------	-------------

Operating Leasing

Ansatz- oder Projektbezeichnung	Laufzeit Grundmietzeit in Jahren	Gesamtkosten	Einmalkautions	Leasingentgelt (ohne laufender Kautions)	Laufende Kautions	Restlaufzeit in Jahren	Kumulierte Restzahlungen
Hako Straßenreinigung 402-428114L (820000)	01.04.2021 - 31.03.2026 5,00	133 200,00		28 017,78		1,25	35 022,23
John Deere 402-427165L (820000)	01.04.2021 - 31.03.2026 5,00			7 741,38		1,25	9 676,73
John Deere, Vorführr. 402-371244L (820000)	08.11.2018 - 01.03.2023	85 800,00		1 426,49			
VW Pritsche Bauhof 1887070 6 (820000)	01.02.2021 - 31.01.2026 5,00	42 000,00		7 301,52		1,08	7 885,64
Summe		261 000,00	0,00	44 487,17	0,00		52 584,59

Wirtschaftliche Unternehmungen, Betriebe, betriebsähnliche Einrichtungen gem. § 1 Abs. 2

Summe	0,00	0,00	0,00	0,00
--------------	-------------	-------------	-------------	-------------

Nachweis über unmittelbare Beteiligungen
der Gebietskörperschaft (Anlage 6j)

Nachweis über mittelbare Beteiligungen
der Gebietskörperschaft (Anlage 6k)

Nachweis über aktive Finanzinstrumente (Anlage 6m)

Kategorie	Buchwert Stand 31.12.2024	Wechselkurs- differenzen	beizulegender Zeitwert	durchschn. Nominal- verzinsung in %	durchschnittliche Rendite in %	durchschnittliche RLZ in Jahren
bis zur Endfälligkeit gehalten	0,00					
in heimischer Währung	0,00					
in fremder Währung	0,00					
zur Veräußerung verfügbar	0,00					
in heimischer Währung	0,00					
in fremder Währung	0,00					
Partizipations- und Hybridkapital	0,00					
Partizipationskapital	0,00					
Hybridkapital	0,00					
Summe	0,00					

Einzelnachweis über aktive Finanzinstrumente (Anlage 6n)

Wertpapierbezeichnung	Währung	Stand bei Anschaffung in Euro	Buchwert 31.12.2023 in Euro	Zugang in Euro	Abgang in Euro	Buchwert 31.12.2024 in Euro	Wechsel- kurs bei Anschaffung	Wechsel- kurs 31.12.2023	Wechsel- kurs 31.12.2024	Buchwert bei Anschaffung in Fremdwährung	Buchwert 31.12.2023 in Fremdwährung	Stand 31.12.2024 in Fremdwährung
bis zur Endfälligkeit gehalten		0,00	0,00	0,00	0,00	0,00						
in heimischer Währung		0,00	0,00	0,00	0,00	0,00						
in fremder Währung		0,00	0,00	0,00	0,00	0,00						
zur Veräußerung verfügbar		0,00	0,00	0,00	0,00	0,00						
in heimischer Währung		0,00	0,00	0,00	0,00	0,00						
in fremder Währung		0,00	0,00	0,00	0,00	0,00						
Partizipations- und Hybridkapital		0,00	0,00	0,00	0,00	0,00						
Partizipationskapital		0,00	0,00	0,00	0,00	0,00						
Hybridkapital		0,00	0,00	0,00	0,00	0,00						
Summe		0,00	0,00	0,00	0,00	0,00						

Rückstellungsspiegel (Anlage 6q)

Rückstellung	Stand 31.12.2023	Dotierungen (+)	Auflösung inkl. Verbrauch (-)	Stand 31.12.2024
Kurzfristig	0,00	0,00	0,00	0,00
Rückstellungen für Prozesskosten				
Rückstellungen für nicht konsumierte Urlaube				
Rückstellungen für ausstehende Rechnungen				
Sonstige kurzfristige Rückstellungen				
Langfristig	234 684,17	20 179,32	0,00	254 863,49
Rückstellungen für Abfertigungen	142 314,93	12 003,52		154 318,45
Rückstellungen für Jubiläumszuwendungen	92 369,24	8 175,80		100 545,04
Rückstellungen für Haftungen				
Rückstellungen für Sanierung von Altlasten				
Rückstellungen für Pensionen (Säule I)				
Sonstige langfristige Rückstellungen				
Gesamtsumme	234 684,17	20 179,32	0,00	254 863,49

Haftungsnachweis (Anlage 6r)

Teil A - Haftungspositionen relevant iSd Art. 15a Vereinbarung HOG

Bezeichnung der/des Haftungsnehmerin/s oder einer Gruppe gleichartiger Haftungen	Haftungsrahmen	Stand 31.12.2023	Zugänge (+)	Abgänge (-)	Stand 31.12.2024	davon Umklassifizierungen
Untergruppe 1 - Haftungen für Kredit- und Finanzinstitute						
Zwischensumme - Untergruppe 1	0,00	0,00	0,00	0,00	0,00	
Untergruppe 2 - Grundbücherlich besicherte Haftungen von Wohnbau-Darlehen						
Zwischensumme - Untergruppe 2	0,00	0,00	0,00	0,00	0,00	
Untergruppe 3 - Sonstige Wirtschaftshaftungen						
Zwischensumme - Untergruppe 3	0,00	0,00	0,00	0,00	0,00	
Summe A1	0,00	0,00	0,00	0,00	0,00	

Haftung der staatlichen, außerbudgetären Einheiten gem. ESVG iSd Art. 15a Vereinbarung HOG	Haftungsrahmen	Stand 31.12.2023	Zugänge (+)	Abgänge (-)	Stand 31.12.2024	davon Umklassifizierungen
Untergruppe 1 - Haftungen für Kredit- und Finanzinstitute						
Zwischensumme - Untergruppe 1	0,00	0,00	0,00	0,00	0,00	
Untergruppe 2 - Grundbücherlich besicherte Haftungen von Wohnbau-Darlehen						
Zwischensumme - Untergruppe 2	0,00	0,00	0,00	0,00	0,00	
Untergruppe 3 - Sonstige Wirtschaftshaftungen						
Zwischensumme - Untergruppe 3	0,00	0,00	0,00	0,00	0,00	
Summe A2	0,00	0,00	0,00	0,00	0,00	
Gesamtsumme A (= Summe A1 + Summe A2)	0,00	0,00	0,00	0,00	0,00	

Teil B - Haftungspositionen nicht relevant iSd Art. 15a Vereinbarung HOG

Bezeichnung der/des Haftungsnehmerin/s oder einer Gruppe gleichartiger Haftungen	Haftungsrahmen	Stand 31.12.2023	Zugänge (+)	Abgänge (-)	Stand 31.12.2024	davon Umklassifizierungen
Untergruppe 1 - Haftungen für Kredit- und Finanzinstitute						
Zwischensumme - Untergruppe 1	0,00	0,00	0,00	0,00	0,00	
Untergruppe 2 - Grundbücherlich besicherte Haftungen von Wohnbau-Darlehen						
Zwischensumme - Untergruppe 2	0,00	0,00	0,00	0,00	0,00	
Untergruppe 3 - Sonstige Wirtschaftshaftungen						
Zwischensumme - Untergruppe 3	0,00	0,00	0,00	0,00	0,00	
Gesamtsumme B	0,00	0,00	0,00	0,00	0,00	
Gesamtsumme Haftungen (Teil A + Teil B)	0,00	0,00	0,00	0,00	0,00	

Einzelnachweis über die nicht voranschlagswirksame Gebarung
gemäß § 12 (Anlage 6t)

Einzelnachweis der vermögenswirksamen Bestandskonten

Konto	Kontenbezeichnung	Stand 31.12.2023	Umsatz Soll	Umsatz Haben	Stand 31.12.2024
Veränderung der nicht voranschlagswirksamen Forderungen					
270000	Finanzamt Vorsteuerbeträge (nicht voranschlagswirksame Gebarung)	19 463,41	128 398,94	147 862,35	0,00
271000	Umsatzsteuer Verrechnungskonto – Gutschrift (nicht voranschlagswirksame Gebarung)	1 729,60	13 961,17	-398,52	16 089,29
279000	Sonstige für Dritte geleistete Vorschüsse (nicht voranschlagswirksame Gebarung)	596,49	0,00	596,49	0,00
287000	Sonstige kurzfristige Forderungen (nicht voranschlagswirksame Gebarung)	0,00	19 797,00	19 797,00	0,00
	Summe	21 789,50	162 157,11	167 857,32	16 089,29
Veränderung der nicht voranschlagswirksamen Verbindlichkeiten					
360000	Umsatzsteuer (nicht voranschlagswirksame Gebarung)	28 609,73	105 486,50	76 876,77	0,00
361000	Erläge von/für Dienststellen der Gebietskörperschaften (nicht voranschlagswirksame Gebarung)	1 674,20	64 016,40	63 374,80	1 032,60
362000	Gehaltsabzugsgebarungen (nicht voranschlagswirksame Gebarung)	46 273,81	301 767,62	271 479,51	15 985,70
368000	Barvorlagen (nicht voranschlagswirksame Gebarung)	6 996,58	12 247,90	13 323,94	8 072,62
369000	Sonstige Erläge (nicht voranschlagswirksame Gebarung)	0,00	108,50	108,50	0,00
379000	Sonstige Verbindlichkeiten (nicht voranschlagswirksame Gebarung)	150,08	454 501,67	454 555,27	203,68
	Summe	83 704,40	938 128,59	879 718,79	25 294,60

Einzelnachweis der finanzierungswirksamen Vorschuss- und Verwahrgeldkonten

(inkl. anteiliger Kundenforderungen und Lieferantenverbindlichkeiten)

Konto	Kontenbezeichnung	Stand 31.12.2023	Umsatz Soll	Umsatz Haben	Stand 31.12.2024
Veränderung der nicht voranschlagswirksamen Forderungen					
270000	Vorsteuer	19 460,01	147 862,35	128 398,94	-3,40
271000	Finanzamt, Guthaben	1 729,60	-398,52	13 961,17	16 089,29
279000	Diverse Vorschüsse	596,49	596,49	0,00	0,00
287777	Kassenbestandsveränderungen	0,00	19 797,00	19 797,00	0,00
	Summe	21 786,10	167 857,32	162 157,11	16 085,89
Veränderung der nicht voranschlagswirksamen Verbindlichkeiten					
360000	Umsatzsteuer	24 079,32	78 470,57	105 486,50	-2 936,61
361000	Regionaltaxe Land	-5 654,40	66 733,30	61 171,40	-92,50
361100	Bundesgebühren	1 688,50	2 189,10	2 845,00	1 032,60
362000	Lohnsteuer	0,00	51 494,47	51 494,47	0,00
362100	BVA Vers. der Gemeinderäte	0,00	115 576,76	115 576,76	0,00
362190	Gehaltsabzugsgebarungen (nicht voranschlagswirksame Gebar)	36 908,14	14 519,40	43 151,00	8 276,54
362300	Gebietskrankenkasse	9 140,67	74 154,37	75 585,88	7 709,16
362400	FBAF	0,00	14 234,51	14 234,51	0,00
362800	Zukunftsvorsorge	225,00	1 500,00	1 725,00	0,00
368000	Jagdpachtschilling	6 996,58	13 323,94	12 247,90	8 072,62
369000	Diverse Verwahrgelder	0,00	108,50	108,50	0,00
379099	Verwahrkonto der Gehaltsabrechnung	0,00	454 415,91	454 415,91	0,00
379100	Müllsäcke	150,08	139,36	85,76	203,68
	Summe	73 533,89	886 860,19	938 128,59	22 265,49

Liste der nicht bewerteten
kofinanzierten Schutzbauten (Anlage 6u)

Bezeichnung

Standort ¹

Personaldaten iSd ÖStp (Anlage 4)

Gruppe 1 - gesamt	Dienstverhältnis zu Gemeinde, dienstleistend in einer Dienststelle, bezahlt aus dem Budget von Gemeinde		Personalaufwendungen				
	Köpfe ³⁾	VBÄ ³⁾	davon melden Gemeinden optional				gesamt
Bezüge (Unterklasse 50-52)			Nebengebühren (Unterklasse 56)	Dienstgeberbeiträge (Unterklasse 58)	Weitere Aufwendungen	Kontenklasse 5 ²⁾	
Beamtinnen und Beamte	k.A.	k.A.	242,04				
Vertragsbedienstete	16,00	11,20	440 039,22				
KV-Bedienstete (Kollektivvertrag)	k.A.	k.A.	18 945,52				
Nicht zuordenbar	k.A.	k.A.					
Summe	16,00	11,20	459 226,78	27 945,26	127 970,74	0,00	615 142,78
darunter (Teilmengen der Gruppe 1)			Länder und Gemeinden melden optional				
	Köpfe ³⁾	VBÄ ³⁾	Bezüge (Unterklasse 50-52)	Nebengebühren (Unterklasse 56)	Dienstgeberbeiträge (Unterklasse 58)	Weitere Aufwendungen	Kontenklasse 5 ²⁾
Musikschullehrerinnen und -lehrer	k.A.	k.A.					
Elementarpädagoginnen und -pädagogen	k.A.	k.A.					
Bedienstete nicht-ausgliederter Krankenanstalten	k.A.	k.A.					
Lehrlinge	k.A.	k.A.					
Summe	k.A.	k.A.					

Gruppe 2 - gesamt	Dienstverhältnis zu Gemeinde, nicht dienstleistend bei Gemeinde ¹⁴ , bezahlt aus dem Budget von Gemeinde		Personalaufwendungen				
	Köpfe ³⁾	VBÄ ³⁾	davon melden Gemeinden optional				gesamt
Bezüge (Unterklasse 50-52)			Nebengebühren (Unterklasse 56)	Dienstgeberbeiträge (Unterklasse 58)	Weitere Aufwendungen	Kontenklasse 5 ²⁾	
Beamtinnen und Beamte	k.A.	k.A.					
Vertragsbedienstete	k.A.	k.A.					
Nicht zuordenbar	k.A.	k.A.					
Summe	k.A.	k.A.					

Beamtinnen und Beamte - Pensionistinnen und Pensionisten zum 31.12.2024			
	Köpfe ³⁾	Ø-Pensionshöhe / Mt. ⁴⁾	
Ruhegenussbezieherinnen und -bezieher			
Hinterbliebene ⁵⁾			
Neue Ruhegenussbezieherinnen und -bezieher im Bezugsjahr 2024			
	Köpfe ³⁾	Ø-Pensionsantrittsalter	Ø-Pensionshöhe / Mt. ⁴⁾
Alterspension ⁶⁾			
Dienstunfähigkeit ⁷⁾			
vorzeitige Pensionierung mit Abschlag ⁸⁾			
vorzeitige Pensionierung ohne Abschlag ⁹⁾			
Pensionierungen gesamt	0,0	0,0	0,0
Gesamter Pensionsaufwand für das Bezugsjahr 2024	12 035,28		
1) gemäß den Vorgaben in Artikel 14 Abs. 2 lit. c ÖStP 2012 2) Personalrückstellungen und Sachbezüge sind in diese Anlage nicht aufzunehmen 3) Aus Datenschutzgründen wird dieses Feld erst ab 6 betroffenen Personen ausgewiesen 4) Durchschnittspension im Dezember laut Personalstatistik-Festlegungen ohne Sonderzahlungen, ohne Pflegegeld und ohne sonstige Transferleistungen; brutto 5) Witwen-, Witwer-, Waisenversorgungsbezüge und vergleichbare Leistungen 6) Ruhebezüge aufgrund eines Übertritts in den Ruhestand oder einer vergleichbaren Regelung iSd § 13 BDG 1979 7) Ruhebezüge aufgrund einer Ruhestandsversetzung wegen dauernder Dienstunfähigkeit iSd § 14 BDG 1979 8) Ruhebezüge aufgrund einer vorzeitigen Ruhestandsversetzung mit Abschlag iSd §§ 15b, 15c oder 236d BDG 1979 9) Ruhebezüge aufgrund einer vorzeitigen Ruhestandsversetzung ohne Abschlag 10) Inkl. Musikschullehrerinnen und -lehrer sowie Elementarpädagoginnen und -pädagogen 11) Darunter sind Personalgestellungen bei Beteiligungen iSd § 23 VRV 2015 sowie sonstige Personalgestellungen, zB bei anderen Gebietskörperschaften und Körperschaften öffentlichen Rechts zu verstehen.			

Dienstpostenplan

Nachweis über Personalaufwand VRV2015

Gruppe	Abschnitt	Ansatz	Beamte der Verwaltung 500000 - 500999	Vertragsbedienstete I 510000 - 510999	Vertragsbedienstete II 511000 - 511999	Arbeiter ganzjährig beschäftigt 521000 - 521999	Nebengebühren und Geldaushilfen 560000 - 569999	DGB für Finanzamt (FLAB) 580000 - 580999	Leistungen aus der Selbstträgerschaft 582000 - 582999	Pension und sonstige Ruhebezüge 760000 - 760999	Gesamtsumme
0	00	000000 Gewählte Gemeindeorgane							9.988,16	12.035,28	22.023,44
	01	010000 Zentralamt		136.140,22			2.439,04	5.101,01	29.382,96		173.063,23
	02	022000 Standesamt		31.162,72			1.394,98	1.204,56	7.693,12		41.455,38
		Summe Gruppe 0		167.302,94			3.834,02	6.305,57	47.064,24	12.035,28	236.542,05
2	21	212000 Hauptschule		15.824,92				585,60	3.386,18		19.796,70
	24	240000 Kindergarten		35.081,12	36.454,60			1.297,90	15.281,94		88.115,56
		240100 Kindernest		7.912,36	16.172,31			891,13	5.153,28		30.129,08
	27	273000 Gemeindebücherei	242,04	770,00				28,52	14,04		1.054,60
		Summe Gruppe 2	242,04	59.588,40	52.626,91			2.803,15	23.835,44		139.095,94
7	77	770000 Einrichtungen zur Förderung des Tourismus				6.570,20		243,04	1.467,68		8.280,92
		Summe Gruppe 7				6.570,20		243,04	1.467,68		8.280,92
8	81	817000 Friedhof				3.285,12		121,52	733,80		4.140,44
	82	820000 Bauhof			78.328,56	6.570,20	14.991,04	2.081,41	21.282,08		123.253,29
	85	850000 Wasserversorgung		19.409,82	21.686,40		4.560,24	1.340,16	9.654,37		56.650,99
		851000 Abwasserbeseitigung		19.409,78	21.686,41		4.559,96	1.339,66	9.654,10		56.649,91
	86	869000 Sonstige land- u. forstw. Betriebe (Fischerei)				2.520,00			44,52		2.564,52
		Summe Gruppe 8		38.819,60	121.701,37	12.375,32	24.111,24	4.882,75	41.368,87		243.259,15
		Summe gesamt	242,04	265.710,94	174.328,28	18.945,52	27.945,26	14.234,51	113.736,23	12.035,28	627.178,06

Nachweis Vermögen mit abgeänderter Nutzungsdauer

Konto	Bezeichnung	Nutzungsdauer lt. VRV	Abweichende Nutzungsdauer	Begründung
2/0440001/01375	K5 Verfahren, Bauamt	0,0	4,0	analog EDV-Ausstattung
2/0440001/01376	Web Office NEU	0,0	4,0	analog EDV-Ausstattung
2/0440001/01377	K5 Mieten u. BK	0,0	4,0	analog EDV-Ausstattung
2/0440001/01378	Funksurf Licenc Business Premium 2019	0,0	4,0	analog EDV-Ausstattung
2/0440001/01678	k5 Friedhof	0,0	4,0	analog EDV-Ausstattung
5/0180004/00909	Kopierer 2011	8,0	8,0	Kopierer haben eine Nutzungsdauer von 8 Jahren.

Querschnitt (Anlage 5b)

RQS-Pos.	Zuordnung MVAG bzw. VHH-Code	Bezeichnung	Anmerkungen	Gesamt-Haushalt	Haushalt ohne Quasi-KG	Quasi-KG ²
Mittelaufbringung (Erträge bzw. Einzahlungen und erhaltene Kapitaltransfers)						
10	3111	Einzahlungen aus eigenen Abgaben		877 544,43	868 582,00	8 962,43
11	2112	Erträge aus Ertragsanteilen		1 090 271,23	1 090 271,23	
12	2113, 2114, 2115	Erträge aus Gebühren, Leistungen, Besitz und wirtschaftlicher Tätigkeit		719 683,44	88 910,51	630 772,93
13	2116	Erträge aus Veräußerungen und sonstige Erträge	ohne Gruppe (Konto) 806, 807, 899	79 071,15	77 789,43	1 281,72
14	2117	Nicht finanzierungswirksame operative Erträge	ohne Gruppe (Konto) 817, 819, 891			
15	212x	Erträge aus Transfers	ohne Gruppe (Konto) 813	850 099,00	379 452,71	470 646,29
16	213x	Finanzerträge	ohne Gruppe (Konto) 818, 821, 825, 826	30,24	30,24	
17	131x	Erhaltene Kapitaltransfers (VHH Zugang)		296 678,46	289 500,64	7 177,82
19	Summe 1 (Mittelaufbringung bereinigt)³			3 913 377,95	2 794 536,76	1 118 841,19
Mittelverwendung (Aufwendungen)						
20	2211, 2212, 2213	Finanzierungswirksamer Personalaufwand		615 142,78	499 277,36	115 865,42
21	2221 - 2225	Finanzierungswirksamer Sachaufwand	ohne Gruppe (Konto) 799	1 009 841,39	753 153,57	256 687,82
22	2226	Verluste aus dem Abgang von Anlagevermögen, Rückstellungen für ausstehende Rechnungen	nur Gruppe (Konto) 683, 688	5 395,78	5 395,78	
23	223x	Transferaufwand	ohne Gruppe (Konto) 696, 761	843 906,92	843 906,92	
24	224x	Finanzaufwand	ohne Gruppe (Konto) 652, 654, 682, 694, 697, 699	161 690,17	104 461,46	57 228,71
29	Summe 2 (Mittelverwendung bereinigt)³			2 635 977,04	2 206 195,09	429 781,95
Vermögensbildung (Sachanlagevermögen), inkl. Vorräte						
30	1010, 102x	Immaterielle Vermögenswerte und Sachanlagen (VHH Zugang) ⁴	ohne Gruppe (Konto) 090-098, 280	1 707 908,20	1 492 369,43	215 538,77
31	1010, 102x	Immaterielle Vermögenswerte und Sachanlagen (VHH Abgang) ⁴	ohne Gruppe (Konto) 090-098, 280; Abgang mit Minus erfassen	-5 395,78	-5 395,78	
32	1141	Vorräte (Saldo) (VHH Zugang - Abgang)				
39	Summe 3 (Vermögensbildung bereinigt)³			1 702 512,42	1 486 973,65	215 538,77
49	Saldo = Summe 1 - Summe 2 - Summe 3			-425 111,51	-898 631,98	473 520,47

RQS-Pos.	Zuordnung MVAG bzw. VHH-Code	Bezeichnung	Anmerkungen	Gesamt-Haushalt	Haushalt ohne Quasi-KG	Quasi-KG ²
Überrechnung Quasi-Kapitalgesellschaften (Quasi-KG) gemäß ESVG						
50	2301, 2116	Entnahmen von Haushaltsrücklagen	nur Gruppe (Konto) 893, 894, 895, 899	n.a.	n.a.	
51	2401, 2225	Zuweisungen an Haushaltsrücklagen	nur Gruppe (Konto) 793, 794, 795, 799	n.a.	n.a.	
52	332x	Einzahlungen aus der Rückzahlung von Darlehen sowie gewährten Vorschüssen	ohne Gruppe (Konto) 280-282	n.a.	n.a.	
53	342x	Auszahlungen aus der Gewährung von Darlehen sowie gewährten Vorschüssen	ohne Gruppe (Konto) 280-282	n.a.	n.a.	
54	351x	Einzahlungen aus der Aufnahme von Finanzschulden		n.a.	n.a.	
55	361x	Auszahlungen aus der Tilgung von Finanzschulden		n.a.	n.a.	-351 693,89
56	333x	Erhaltene Kapitaltransfers (Einzahlungen)		n.a.	n.a.	22 201,97
57	131x	Erhaltene Kapitaltransfers (VHH Zugang)		n.a.	n.a.	-7 177,82
59	Überrechnung Quasi-KG Summe aus Position 49 (Quasi-KG) und Position 50 bis 57 (Quasi-KG)			n.a.	n.a.	136 850,73
60	Finanzierungssaldo („vorläufiges Maastricht-Ergebnis“) ¹ Summe aus Position 49 (Haushalt ohne Quasi-KG) und Position 59 (Quasi-KG)			n.a.	-761 781,25	n.a.
61	Erläuterungen der Gebietskörperschaft (optional)					

1) Der Finanzierungssaldo gemäß Pos. 60 kann vom Beitrag der Gemeinde zum Maastricht-Saldo abweichen. Entsprechend den Bestimmungen des Artikel 14 Abs. 2 lit. b Z. 1 iVm Artikel 15 Abs. 1 Österreichischer Stabilitätspakt sind die Daten der Gemeinden (außer Wien) zusammengefasst durch das Land an Statistik Austria zu melden, das ausgewiesene Einzelergebnis der Gemeinde hat nur bedingte Aussagekraft für das Gesamtergebnis der Haushaltskoordinierung.

2) Quasi-Kapitalgesellschaften außerhalb des Sektors Staat gemäß ESVG (Ansatz 85-86).

3) Mittelaufbringung und -verwendung sowie Vermögensbildung bereinigt näherungsweise im Sinne der Einnahmen und Ausgaben gemäß ESVG.

4) VHH Zugang/Abgang der Vermögensrechnung gemäß Anlage 6g - Anlagenspiegel

Erläuterung Abweichung gegenüber
Ergebnis- und Finanzierungsvoranschlag

Haushaltskonto	Bezeichnung	HH	Buchungen	- Voranschlag	- Übertragung	= Abweichung	Betrag Beschluss und Begründung
Mittelaufbringung	Abweichung über 1 800,00 und mehr als 25,00%						
010000	Zentralamt						
2/010000+816000	Kostenbeiträge WVA/ABA	EHH	22 600,00	9 000,00	0,00	13 600,00	
	Kostenbeiträge WVA/ABA	FHH	22 600,00	9 000,00	0,00	13 600,00	
2/010000+828200	Rückersätze von Ausgaben	EHH	13 463,80	8 000,00	0,00	5 463,80	
	Rückersätze von Ausgaben	FHH	13 463,80	8 000,00	0,00	5 463,80	
2/010000+829000	sonstige Einnahmen	EHH	7 998,04	500,00	0,00	7 498,04	
	sonstige Einnahmen	FHH	7 998,04	500,00	0,00	7 498,04	
011000	Personalamt						
2/011000+828000	Rückersätze von Aufwendungen	EHH	0,00	8 500,00	0,00	-8 500,00	
	Rückersätze von Aufwendungen	FHH	0,00	8 500,00	0,00	-8 500,00	
022000	Standesamt						
2/022000+828000	Rückersatz von Ausgaben	EHH	288,00	40 000,00	0,00	-39 712,00	
094010	Adventmarkt						
2/094010+828000	Rückersätze von Aufwendungen	EHH	6 109,50	3 500,00	0,00	2 609,50	
	Rückersätze von Aufwendungen	FHH	6 429,50	3 500,00	0,00	2 929,50	
163000	Freiwillige Feuerwehr						
6/163000+300000	Kapitaltransfers von Bund, Bundesfonds und Bundeskammern	FHH	60 374,00	0,00	0,00	60 374,00	

Haushaltskonto	Bezeichnung	HH	Buchungen	- Voranschlag	- Übertragung	= Abweichung	Betrag Beschluss und Begründung
6/163000+301000	Kapitaltransfers von Ländern, Landesfonds und Landeskammern	FHH	0,00	160 000,00	0,00	-160 000,00	
6/163000+303000	Kapitaltransfers von sonstigen Trägern des öffentlichen Rechts und Sozialversicherungsträgern	FHH	150 000,00	0,00	0,00	150 000,00	
2/163000+813000	Erträge aus der Auflösung von Investitionszuschüssen (Kapitaltransfers)	EHH	14 024,93	0,00	0,00	14 024,93	
212000	Hauptschule						
2/212000+828000	Rückersätze von Aufwendungen	EHH	24 423,64	0,00	0,00	24 423,64	
	Rückersätze von Aufwendungen	FHH	24 423,64	0,00	0,00	24 423,64	
240000	Kindergarten						
6/240000+346100	Investitionsdarlehen von Finanzunternehmen	FHH	558 000,00	0,00	0,00	558 000,00	
2/240000+813000	Erträge aus der Auflösung von Investitionszuschüssen (Kapitaltransfers)	EHH	2 387,37	0,00	0,00	2 387,37	
2/240000+828000	Transportkosten der Eltern	EHH	4 604,52	7 800,00	0,00	-3 195,48	
	Transportkosten der Eltern	FHH	4 922,70	7 800,00	0,00	-2 877,30	
2/240000+828100	Rückersätze von Aufwendungen	EHH	2 031,00	0,00	0,00	2 031,00	
	Rückersätze von Aufwendungen	FHH	2 031,00	0,00	0,00	2 031,00	
2/240000+860100	Transfers von Bund, Bundesfonds und Bundeskammern	EHH	52 036,25	70 000,00	0,00	-17 963,75	
	Transfers von Bund, Bundesfonds und Bundeskammern	FHH	52 036,25	70 000,00	0,00	-17 963,75	
2/240000+861100	Transfers von Ländern, Landesfonds und Landeskammern	EHH	15 700,00	0,00	0,00	15 700,00	
	Transfers von Ländern, Landesfonds und Landeskammern	FHH	15 700,00	0,00	0,00	15 700,00	

Haushaltskonto	Bezeichnung	HH	Buchungen	- Voranschlag	- Übertragung	= Abweichung	Betrag Beschluss und Begründung
240100	Kindernest						
2/240100+810000	Erträge aus Leistungen	EHH	13 236,56	21 000,00	0,00	-7 763,44	
	Erträge aus Leistungen	FHH	13 136,56	21 000,00	0,00	-7 863,44	
300000	Kulturamt						
2/300000+811000	Miet- und Pachtertrag	FHH	1 092,70	6 500,00	0,00	-5 407,30	
612000	Gemeindestraßen						
6/612000+899000	Entnahmen aus Verrechnungsrücklagen zwischen operativer Gebarung und Projekten	EHH	59 165,17	45 000,00	0,00	14 165,17	
710000	GÜTERWEGE						
2/710000+813000	Erträge aus der Auflösung von Investitionszuschüssen (Kapitaltransfers)	EHH	4 532,45	2 300,00	0,00	2 232,45	
6/710000+871000	Kapitaltransfers aus Gemeinde-Bedarfszuweisungsmittel	EHH	13 000,00	3 400,00	0,00	9 600,00	
	Kapitaltransfers aus Gemeinde-Bedarfszuweisungsmittel	FHH	13 000,00	3 400,00	0,00	9 600,00	
6/710000+899000	Entnahmen aus Verrechnungsrücklagen zwischen operativer Gebarung und Projekten	EHH	0,00	8 300,00	0,00	-8 300,00	
770000	Einrichtungen zur Förderung des Tourismus						
2/770000+852000	Stellplatzgebühr	EHH	6 982,20	5 000,00	0,00	1 982,20	
	Stellplatzgebühr	FHH	6 982,20	5 000,00	0,00	1 982,20	
815000	Park- Gartenanlagen Kinderspielplätze						
6/815000+309000	Kapitaltransfers von der Europäischen Union/LEADER	FHH	76 126,64	0,00	0,00	76 126,64	

Haushaltskonto	Bezeichnung	HH	Buchungen	- Voranschlag	- Übertragung	= Abweichung	Betrag Beschluss und Begründung
2/815000+813000	Erträge aus der Auflösung von Investitionszuschüssen (Kapitaltransfers)	EHH	1 892,69	0,00	0,00	1 892,69	
816000	Öffentliche Beleuchtung						
2/816000+871000	Kapitaltransfers aus Gemeinde-Bedarfszuweisungsmittel	EHH	0,00	3 000,00	0,00	-3 000,00	
	Kapitaltransfers aus Gemeinde-Bedarfszuweisungsmittel	FHH	0,00	3 000,00	0,00	-3 000,00	
820000	B a u h o f						
2/820000+816000	Kostenbeiträge WVA/ABA	EHH	0,00	18 500,00	0,00	-18 500,00	
	Kostenbeiträge WVA/ABA	FHH	0,00	18 500,00	0,00	-18 500,00	
850000	Wasserversorgung						
2/850000+307000	Wasseranschluss	FHH	0,00	21 000,00	0,00	-21 000,00	
2/850000+860100	Finanzierungszuschuss Umweltf.	EHH	7 244,00	0,00	0,00	7 244,00	
	Finanzierungszuschuss Umweltf.	FHH	7 244,00	0,00	0,00	7 244,00	
6/850000+861000	Transfers von Ländern, Landesfonds und Landeskammern	EHH	4 887,72	0,00	0,00	4 887,72	
	Transfers von Ländern, Landesfonds und Landeskammern	FHH	4 887,72	0,00	0,00	4 887,72	
851000	Abwasserbeseitigung						
2/851000+307000	Kanalanschlussgebühr	FHH	22 201,97	30 000,00	0,00	-7 798,03	
6/851000+346000	Investitionsdarlehen	FHH	0,00	100 000,00	0,00	-100 000,00	
2/851000+850000	Kanaleinmündungsabgabe	EHH	8 962,43	0,00	0,00	8 962,43	

Haushaltskonto	Bezeichnung	HH	Buchungen	- Voranschlag	- Übertragung	= Abweichung	Betrag Beschluss und Begründung
2/851000+850000	Kanaleinmündungsabgabe	FHH	8 962,43	0,00	0,00	8 962,43	
2/851000+860000	ABA, Kommunalkredit Zinsenzuschuss Darl. Raika, SPK	EHH	256 617,45	185 000,00	0,00	71 617,45	
	ABA, Kommunalkredit Zinsenzuschuss Darl. Raika, SPK	FHH	256 617,45	185 000,00	0,00	71 617,45	
2/851000+860100	Finanzierungszuschuss Umweltf. ABA BA 6 Jungschlag	EHH	18 242,00	2 600,00	0,00	15 642,00	
	Finanzierungszuschuss Umweltf. ABA BA 6 Jungschlag	FHH	18 242,00	2 600,00	0,00	15 642,00	
2/851000+860400	Transfers von Bund, Bundesfonds und Bundeskammern KIG	EHH	11 963,99	0,00	0,00	11 963,99	
	Transfers von Bund, Bundesfonds und Bundeskammern KIG	FHH	11 963,99	0,00	0,00	11 963,99	
2/851000+861010	Transfers von Ländern, Landesfonds und Landeskammern	EHH	18 966,00	0,00	0,00	18 966,00	
	Transfers von Ländern, Landesfonds und Landeskammern	FHH	18 966,00	0,00	0,00	18 966,00	
853000	Wohn- und Geschäftsgebäude						
6/853000+346000	Investitionsdarlehen von Finanzunternehmen	FHH	0,00	100 000,00	0,00	-100 000,00	
2/853000+811200	Betriebskosten 10 %	FHH	4 967,84	3 000,00	0,00	1 967,84	
2/853000+811300	Betriebskosten 20 %	EHH	44 624,25	14 500,00	0,00	30 124,25	
	Betriebskosten 20 %	FHH	42 539,15	14 500,00	0,00	28 039,15	
6/853000+860000	Transfers von Bund, Bundesfonds und Bundeskammern	EHH	52 374,00	0,00	0,00	52 374,00	
	Transfers von Bund, Bundesfonds und Bundeskammern	FHH	52 374,00	0,00	0,00	52 374,00	

Haushaltskonto	Bezeichnung	HH	Buchungen	- Voranschlag	- Übertragung	= Abweichung	Betrag Beschluss und Begründung
920000	ausschl. Gemeindeabgaben						
2/920000+850000	Anliegerleistung	EHH	17 685,00	80 000,00	0,00	-62 315,00	
	Anliegerleistung	FHH	17 685,00	80 000,00	0,00	-62 315,00	
2/920000+856000	Verwaltungsabgaben	EHH	4 659,71	2 500,00	0,00	2 159,71	
	Verwaltungsabgaben	FHH	4 530,21	2 500,00	0,00	2 030,21	
921000	Zwischen Ländern und Gemeinden geteilte Abgaben						
2/921000+861000	Transfers von Ländern, Landesfonds und Landeskammern	EHH	5 333,12	0,00	0,00	5 333,12	
	Transfers von Ländern, Landesfonds und Landeskammern	FHH	5 333,12	0,00	0,00	5 333,12	
940000	Bedarfszuweisung						
2/940000+861000	Transfers von Ländern, Landesfonds und Landeskammern	EHH	2 897,71	0,00	0,00	2 897,71	
	Transfers von Ländern, Landesfonds und Landeskammern	FHH	2 897,71	0,00	0,00	2 897,71	
941000	sonstige Finanzzuw. n.d. FAG						
2/941000+860000	BZ des Bundes	EHH	84 742,27	5 000,00	0,00	79 742,27	
	BZ des Bundes	FHH	84 742,27	5 000,00	0,00	79 742,27	
946000	Zuschüsse nach landesgesetzlichen Bestimmungen						
2/946000+861000	Transfers von Ländern, Landesfonds und Landeskammern	EHH	13 503,36	0,00	0,00	13 503,36	
	Transfers von Ländern, Landesfonds und Landeskammern	FHH	13 503,36	0,00	0,00	13 503,36	

Haushaltskonto	Bezeichnung	HH	Buchungen	- Voranschlag	- Übertragung	= Abweichung	Betrag	Beschluss und Begründung
980000	Verrechnung zwischen operativer Gebarung und Projekten							
2/980000+899000	Entnahmen aus Verrechnungsrücklagen zwischen operativer Gebarung und Projekten	EHH	67 708,38	0,00	0,00	67 708,38		
990000	Überschüsse und Abgänge (soweit nicht zugeordnet)							
2/990000+895077	Entnahmen von allgemeinen Haushaltsrücklagen	EHH	46 624,67	0,00	0,00	46 624,67		
	Summe Mittelaufbringung Ergebnishaushalt		931 512,18	543 400,00	0,00	388 112,18	0,00	
	Summe Mittelaufbringung Finanzierungshaushalt		1 605 975,25	868 300,00	0,00	737 675,25	0,00	
Mittelverwendung	Abweichung über 1 800,00 und mehr als 25,00%							
000000	Gewählte Gemeindeorgane							
1/000000-760000	Bürgermeisterpensionen	EHH	12 035,28	9 000,00	0,00	3 035,28		
	Bürgermeisterpensionen	FHH	12 035,28	9 000,00	0,00	3 035,28		
010000	Zentralamt							
1/010000-042000	Amtsausstattung	FHH	17 898,00	0,00	0,00	17 898,00		
1/010000-070000	Aktivierungsfähige Rechte (Lizenzen)	FHH	5 394,62	500,00	0,00	4 894,62		
1/010000-600300	Fernwärme	EHH	0,00	6 000,00	0,00	-6 000,00		
	Fernwärme	FHH	0,00	6 000,00	0,00	-6 000,00		
1/010000-630000	Portogebühren	EHH	10 614,37	7 000,00	0,00	3 614,37		
	Portogebühren	FHH	10 614,37	7 000,00	0,00	3 614,37		
1/010000-680000	Planmäßige Abschreibung	EHH	3 338,87	1 500,00	0,00	1 838,87		

Haushaltskonto	Bezeichnung	HH	Buchungen	- Voranschlag	- Übertragung	= Abweichung	Betrag Beschluss und Begründung
019000	Repräsentation						
1/019000-723000	Repräsentations- auslagen	EHH	7 825,46	5 500,00	0,00	2 325,46	
	Repräsentations- auslagen	FHH	7 825,46	5 500,00	0,00	2 325,46	
020000	Rechtsamt Rechtsvertretung						
1/020000-640000	Steuerberatungs- kosten	EHH	11 159,99	6 000,00	0,00	5 159,99	
	Steuerberatungs- kosten	FHH	11 159,99	6 000,00	0,00	5 159,99	
024000	Wahlamt						
1/024000-728000	Entgelte für sonstige Leistungen (Kosten der Wahlen)	EHH	4 259,36	1 300,00	0,00	2 959,36	
	Entgelte für sonstige Leistungen (Kosten der Wahlen)	FHH	4 259,36	1 300,00	0,00	2 959,36	
029000	Amtsgebäude						
1/029000-710000	Öffentliche Abgaben (Ausgaben), ohne Gebühren gemäß FAG	EHH	4 801,18	3 000,00	0,00	1 801,18	
	Öffentliche Abgaben (Ausgaben), ohne Gebühren gemäß FAG	FHH	4 801,18	3 000,00	0,00	1 801,18	
031000	Raumordnung und Raum- planung						
1/031000-728000	Entgelte f. sonstige Leistungen	EHH	1 881,00	10 000,00	0,00	-8 119,00	
	Entgelte f. sonstige Leistungen	FHH	1 881,00	10 000,00	0,00	-8 119,00	
094010	Adventmarkt						
1/094010-728000	Entgelte für sonstige Leistungen	EHH	8 513,82	2 000,00	0,00	6 513,82	
	Entgelte für sonstige Leistungen	FHH	8 513,82	2 000,00	0,00	6 513,82	

Haushaltskonto	Bezeichnung	HH	Buchungen	- Voranschlag	- Übertragung	= Abweichung	Betrag Beschluss und Begründung
094020	Maikirtag						
1/094020-728000	Entgelte für sonstige Leistungen	EHH	9 367,94	500,00	0,00	8 867,94	
	Entgelte für sonstige Leistungen	FHH	9 367,94	500,00	0,00	8 867,94	
163000	Freiwillige Feuerwehr						
5/163000-010000	Gebäude und Bauten	FHH	449 693,08	100 000,00	0,00	349 693,08	
1/163000-400000	Geringwertige Wirtschaftsgüter (GWG)	EHH	2 908,44	0,00	0,00	2 908,44	
	Geringwertige Wirtschaftsgüter (GWG)	FHH	2 908,44	0,00	0,00	2 908,44	
1/163000-680000	Planmäßige Abschreibung	EHH	77 414,84	21 600,00	0,00	55 814,84	
164000	Förderung der Brandbekämpfung und Brandverhütung						
1/164000-680000	Planmäßige Abschreibung	EHH	4 226,01	0,00	0,00	4 226,01	
211000	Volksschule						
1/211000-680000	Planmäßige Abschreibung	EHH	3 767,62	54 800,00	0,00	-51 032,38	
1/211000-683000	Verluste aus dem Abgang von Sachanlagen und immateriellen Vermögenswerten	EHH	5 395,78	0,00	0,00	5 395,78	
214000	Polytechnische Schule						
1/214000-752000	Schulumlage	EHH	8 340,00	3 000,00	0,00	5 340,00	
	Schulumlage	FHH	8 340,00	3 000,00	0,00	5 340,00	
240000	Kindergarten						
5/240000-010000	Gebäude und Bauten	FHH	63 328,44	0,00	0,00	63 328,44	

Haushaltskonto	Bezeichnung	HH	Buchungen	- Voranschlag	- Übertragung	= Abweichung	Betrag Beschluss und Begründung
5/240000-042000	Amts-, Betriebs- und Geschäftsausstattung	FHH	33 850,91	0,00	0,00	33 850,91	
1/240000-346000	Investitionsdarlehen von Finanzunternehmen	FHH	91 244,58	70 000,00	0,00	21 244,58	
1/240000-400000	geringwertige Wirtschaftsgüter des Anlagenvermögens	EHH	12 024,95	5 000,00	0,00	7 024,95	
	geringwertige Wirtschaftsgüter des Anlagenvermögens	FHH	12 024,95	5 000,00	0,00	7 024,95	
1/240000-510000	Geldbezüge der Vertragsbediensteten der Verwaltung	EHH	35 081,12	19 300,00	0,00	15 781,12	
	Geldbezüge der Vertragsbediensteten der Verwaltung	FHH	35 081,12	19 300,00	0,00	15 781,12	
1/240000-511000	Bezüge VBII Arbeiter des Kindergartens	EHH	36 454,60	82 200,00	0,00	-45 745,40	
	Bezüge VBII Arbeiter des Kindergartens	FHH	36 454,60	82 200,00	0,00	-45 745,40	
1/240000-580000	Ausgleichsfond VBII Arb. des Kindergartens	EHH	1 297,90	3 200,00	0,00	-1 902,10	
	Ausgleichsfond VBII Arb. des Kindergartens	FHH	1 297,90	3 200,00	0,00	-1 902,10	
1/240000-600000	Stromkosten	EHH	4 383,21	7 000,00	0,00	-2 616,79	
	Stromkosten	FHH	4 383,21	7 000,00	0,00	-2 616,79	
1/240000-600300	Fernwärme	EHH	9 175,73	28 600,00	0,00	-19 424,27	
	Fernwärme	FHH	9 175,73	28 600,00	0,00	-19 424,27	
1/240000-614000	Instandhaltung d. Gebäudes	EHH	1 459,21	5 000,00	0,00	-3 540,79	
	Instandhaltung d. Gebäudes	FHH	1 459,21	5 000,00	0,00	-3 540,79	
1/240000-618000	Instandhaltung von sonstigen Anlagen	EHH	5 384,93	3 500,00	0,00	1 884,93	

Haushaltskonto	Bezeichnung	HH	Buchungen	- Voranschlag	- Übertragung	= Abweichung	Betrag Beschluss und Begründung
1/240000-618000	Instandhaltung von sonstigen Anlagen	FHH	5 384,93	3 500,00	0,00	1 884,93	
1/240000-650000	Zinsen für Finanzschulden in Euro	EHH	102 998,74	0,00	0,00	102 998,74	
	Zinsen für Finanzschulden in Euro	FHH	102 998,74	0,00	0,00	102 998,74	
1/240000-680000	Planmäßige Abschreibung	EHH	127 340,43	67 100,00	0,00	60 240,43	
1/240000-710000	öffentliche Abgaben, ohne Gebühren gemäß FAG	EHH	9 508,99	4 000,00	0,00	5 508,99	
	öffentliche Abgaben, ohne Gebühren gemäß FAG	FHH	9 508,99	4 000,00	0,00	5 508,99	
1/240000-728000	Sonstige Leistungen an Firmen	EHH	5 031,17	2 000,00	0,00	3 031,17	
	Sonstige Leistungen an Firmen	FHH	5 031,17	2 000,00	0,00	3 031,17	
240100	Kindernest						
5/240100-010000	Gebäude und Bauten	FHH	125 678,55	0,00	0,00	125 678,55	
1/240100-600000	Energiebezüge	EHH	192,91	3 000,00	0,00	-2 807,09	
	Energiebezüge	FHH	192,91	3 000,00	0,00	-2 807,09	
1/240100-710000	Öffentliche Abgaben, ohne Gebühren gemäß FAG	EHH	15 878,95	100,00	0,00	15 778,95	
	Öffentliche Abgaben, ohne Gebühren gemäß FAG	FHH	15 878,95	100,00	0,00	15 778,95	
259000	Jugendzentrum						
1/259000-600300	Energiebezüge Heizung	EHH	6 458,33	3 000,00	0,00	3 458,33	
	Energiebezüge Heizung	FHH	6 458,33	3 000,00	0,00	3 458,33	

Haushaltskonto	Bezeichnung	HH	Buchungen	- Voranschlag	- Übertragung	= Abweichung	Betrag Beschluss und Begründung
1/259000-710000	Öffentliche Abgaben, ohne Gebühren gemäß FAG	EHH	4 146,14	200,00	0,00	3 946,14	
	Öffentliche Abgaben, ohne Gebühren gemäß FAG	FHH	4 146,14	200,00	0,00	3 946,14	
320000	Ausbildung in Musik und darstellende Kunst						
1/320000-670000	Versicherungen	EHH	1 995,38	0,00	0,00	1 995,38	
	Versicherungen	FHH	1 995,38	0,00	0,00	1 995,38	
1/320000-680000	Planmäßige Abschreibung	EHH	9 236,71	100,00	0,00	9 136,71	
1/320000-700000	Miet- und Pachtaufwand	EHH	3 677,68	0,00	0,00	3 677,68	
	Miet- und Pachtaufwand	FHH	3 677,68	0,00	0,00	3 677,68	
1/320000-752000	Beitrag an Musikschulverband	FHH	9 147,13	36 000,00	0,00	-26 852,87	
321000	Einrichtung der Musikpflege						
1/321000-757100	Musikkapelle Subvention	EHH	9 718,28	5 000,00	0,00	4 718,28	
	Musikkapelle Subvention	FHH	9 718,28	5 000,00	0,00	4 718,28	
419000	Sonstige Einrichtungen u. Maßnahmen						
1/419000-751000	Sozialhilfeumlage	EHH	6 658,25	9 200,00	0,00	-2 541,75	
	Sozialhilfeumlage	FHH	6 658,25	9 200,00	0,00	-2 541,75	
439000	Jugendwohlfahrt						
1/439000-751000	Jugendwohlfahrtsumlage	EHH	69 466,69	49 000,00	0,00	20 466,69	
	Jugendwohlfahrtsumlage	FHH	69 466,69	49 000,00	0,00	20 466,69	

Haushaltskonto	Bezeichnung	HH	Buchungen	- Voranschlag	- Übertragung	= Abweichung	Betrag Beschluss und Begründung
480000	Allgemeine Wohnbauförderung						
1/480000-768000	Wohnbauförderung	EHH	0,00	10 000,00	0,00	-10 000,00	
	Wohnbauförderung	FHH	0,00	10 000,00	0,00	-10 000,00	
512000	Sonstige medizinische Beratung und Betreuung						
1/512000-728000	Gesunde Gemeinde Maßnahmen	EHH	852,00	3 000,00	0,00	-2 148,00	
	Gesunde Gemeinde Maßnahmen	FHH	852,00	3 000,00	0,00	-2 148,00	
612000	Gemeindestraßen						
5/612000-002000	Strassenbauten	FHH	28 956,47	70 000,00	0,00	-41 043,53	
5/612000-002700	Behebung von KAT-Schäden	FHH	48 035,85	0,00	0,00	48 035,85	
5/612000-002800	Ortsbeleuchtung	FHH	32 172,85	25 000,00	0,00	7 172,85	
1/612000-400000	geringwertige Wirtschaftsgüter des Anlagenvermögens	EHH	2 553,64	500,00	0,00	2 053,64	
	geringwertige Wirtschaftsgüter des Anlagenvermögens	FHH	2 553,64	500,00	0,00	2 053,64	
1/612000-728000	Entgelte für sonstige Leistungen/Vermessungen	EHH	-1 341,69	1 000,00	0,00	-2 341,69	
	Entgelte für sonstige Leistungen/Vermessungen	FHH	-1 341,69	1 000,00	0,00	-2 341,69	
759000	Energiewirtschaft						
1/759000-728000	Entgelte f. sonstige Leistungen	EHH	6 584,00	1 700,00	0,00	4 884,00	
	Entgelte f. sonstige Leistungen	FHH	6 584,00	1 700,00	0,00	4 884,00	

Haushaltskonto	Bezeichnung	HH	Buchungen	- Voranschlag	- Übertragung	= Abweichung	Betrag Beschluss und Begründung
770000	Einrichtungen zur Förderung des Tourismus						
1/770000-728000	Leistungen an Firmen	EHH	6 177,08	1 200,00	0,00	4 977,08	
	Leistungen an Firmen	FHH	6 177,08	1 200,00	0,00	4 977,08	
771000	Maßnahmen zur Förderung des Tourismus						
1/771000-728000	Werbung Inserate	EHH	1 128,96	3 000,00	0,00	-1 871,04	
	Werbung Inserate	FHH	1 128,96	3 000,00	0,00	-1 871,04	
814000	Strassenreinigung						
1/814000-455000	Streumaterial	EHH	4 968,45	1 900,00	0,00	3 068,45	
	Streumaterial	FHH	4 968,45	1 900,00	0,00	3 068,45	
1/814000-728000	Gemeindestraßen div. Ausgaben	EHH	1 876,80	4 500,00	0,00	-2 623,20	
	Gemeindestraßen div. Ausgaben	FHH	1 876,80	4 500,00	0,00	-2 623,20	
815000	Park- Gartenanlagen Kinderspielplätze						
5/815000-050000	Sonderanlagen	FHH	8 418,26	0,00	0,00	8 418,26	
1/815000-459000	sonstige Verbrauchsgüter	EHH	4 474,95	2 500,00	0,00	1 974,95	
	sonstige Verbrauchsgüter	FHH	4 474,95	2 500,00	0,00	1 974,95	
1/815000-610000	Instandh. v. Grund u. Boden Ausgaben f. d. Pflege	EHH	2 399,95	500,00	0,00	1 899,95	
	Instandh. v. Grund u. Boden Ausgaben f. d. Pflege	FHH	2 399,95	500,00	0,00	1 899,95	
1/815000-680000	Planmäßige Abschreibung	EHH	13 751,25	5 300,00	0,00	8 451,25	

Haushaltskonto	Bezeichnung	HH	Buchungen	- Voranschlag	- Übertragung	= Abweichung	Betrag Beschluss und Begründung
1/815000-728000	Entgelte für sonstige Leistungen	EHH	11 992,87	1 500,00	0,00	10 492,87	
	Entgelte für sonstige Leistungen	FHH	11 992,87	1 500,00	0,00	10 492,87	
5/815000-799000	Zuweisungen an Verrechnungsrücklagen zwischen operativer Gebarung und Projekten	EHH	67 708,38	0,00	0,00	67 708,38	
816000	Öffentliche Beleuchtung						
1/816000-600000	Stromkosten	EHH	14 856,96	32 000,00	0,00	-17 143,04	
	Stromkosten	FHH	14 856,96	32 000,00	0,00	-17 143,04	
1/816000-619000	Instandhaltung der Strassenbeleuchtung	EHH	13 614,50	7 500,00	0,00	6 114,50	
	Instandhaltung der Strassenbeleuchtung	FHH	13 614,50	7 500,00	0,00	6 114,50	
817000	Friedhof						
1/817000-010000	Gebäude und Bauten	FHH	59 581,97	0,00	0,00	59 581,97	
1/817000-400000	geringwertige Wirtschaftsgüter des Anlagenvermögens	EHH	11 004,33	200,00	0,00	10 804,33	
	geringwertige Wirtschaftsgüter des Anlagenvermögens	FHH	11 004,33	200,00	0,00	10 804,33	
1/817000-728000	Entgelte für sonstige Leistungen	EHH	7 420,14	1 500,00	0,00	5 920,14	
	Entgelte für sonstige Leistungen	FHH	7 420,14	1 500,00	0,00	5 920,14	
820000	Bauhof						
1/820000-459000	sonstige Verbrauchsgüter	EHH	5 127,91	2 500,00	0,00	2 627,91	
	sonstige Verbrauchsgüter	FHH	5 127,91	2 500,00	0,00	2 627,91	

Haushaltskonto	Bezeichnung	HH	Buchungen	- Voranschlag	- Übertragung	= Abweichung	Betrag Beschluss und Begründung
1/820000-617000	Instandhaltung der Fahrzeuge	EHH	10 817,68	6 000,00	0,00	4 817,68	
	Instandhaltung der Fahrzeuge	FHH	10 817,68	6 000,00	0,00	4 817,68	
1/820000-728000	Entgelte für sonstige Leistungen	EHH	4 007,82	400,00	0,00	3 607,82	
	Entgelte für sonstige Leistungen	FHH	4 007,82	400,00	0,00	3 607,82	
835000	S a u n a						
1/835000-680000	Planmäßige Abschreibung	EHH	0,00	8 300,00	0,00	-8 300,00	
840000	G r u n d b e s i t z						
1/840000-001000	Unbebaute Grundstücke	FHH	57 862,52	0,00	0,00	57 862,52	
1/840000-710000	öffentliche Abgabeb	EHH	218,37	3 500,00	0,00	-3 281,63	
	öffentliche Abgabeb	FHH	218,37	3 500,00	0,00	-3 281,63	
850000	Wasserversorgung						
1/850000-344200	Tilgung Darl. 0007-053051	FHH	2 166,57	4 200,00	0,00	-2 033,43	
1/850000-413000	Wassergeb. Göttweig	EHH	6 225,77	9 500,00	0,00	-3 274,23	
	Wassergeb. Göttweig	FHH	6 225,77	9 500,00	0,00	-3 274,23	
1/850000-600000	Stromkosten	EHH	10 728,86	25 000,00	0,00	-14 271,14	
	Stromkosten	FHH	10 728,86	25 000,00	0,00	-14 271,14	
1/850000-619000	Instandhaltung der Sonderanlagen	EHH	0,00	5 000,00	0,00	-5 000,00	
	Instandhaltung der Sonderanlagen	FHH	0,00	5 000,00	0,00	-5 000,00	

Haushaltskonto	Bezeichnung	HH	Buchungen	- Voranschlag	- Übertragung	= Abweichung	Betrag Beschluss und Begründung
1/850000-650100	Zinsen Darlehen WVA	EHH	18 270,76	3 000,00	0,00	15 270,76	
	Zinsen Darlehen WVA	FHH	18 270,76	3 000,00	0,00	15 270,76	
1/850000-650200	Zinsen Darl. Wasserv.	EHH	3 183,25	1 000,00	0,00	2 183,25	
	Zinsen Darl. Wasserv.	FHH	3 183,25	1 000,00	0,00	2 183,25	
1/850000-728000	Entgelte für sonstige Leistungen	EHH	2 985,00	5 200,00	0,00	-2 215,00	
	Entgelte für sonstige Leistungen	FHH	2 985,00	5 200,00	0,00	-2 215,00	
851000	Abwasserbeseitigung						
1/851000-042000	Betriebsausstattung	FHH	13 613,60	1 500,00	0,00	12 113,60	
1/851000-340100	Tilgung Darl. Bank Austria	FHH	59 259,99	39 000,00	0,00	20 259,99	
1/851000-346000	Investitionsdarlehen von Finanzunternehmen	FHH	142 322,64	100 000,00	0,00	42 322,64	
1/851000-455000	Chemische und sonstige artverwandte Mittel	EHH	9 014,56	1 400,00	0,00	7 614,56	
	Chemische und sonstige artverwandte Mittel	FHH	9 014,56	1 400,00	0,00	7 614,56	
1/851000-600000	Strom	EHH	13 036,80	22 000,00	0,00	-8 963,20	
	Strom	FHH	13 036,80	22 000,00	0,00	-8 963,20	
1/851000-616000	Instandhaltung der Abwasserbeseitigungsanlage	EHH	50 832,74	70 000,00	0,00	-19 167,26	
	Instandhaltung der Abwasserbeseitigungsanlage	FHH	50 832,74	70 000,00	0,00	-19 167,26	
1/851000-650100	Zinsen f. Darlehen SPK ABA 2607-002447	EHH	5 562,48	10 000,00	0,00	-4 437,52	

Haushaltskonto	Bezeichnung	HH	Buchungen	- Voranschlag	- Übertragung	= Abweichung	Betrag Beschluss und Begründung
1/851000-650100	Zinsen f. Darlehen SPK ABA 2607-002447	FHH	5 562,48	10 000,00	0,00	-4 437,52	
1/851000-729000	Kanal - div. Ausgaben	EHH	17 109,00	500,00	0,00	16 609,00	
	Kanal - div. Ausgaben	FHH	17 109,00	500,00	0,00	16 609,00	
853000	Wohn- und Geschäftsgebäude						
1/853000-345000	Tilgung Wohnbaudarl. 22(210) KG-Wohnungen	FHH	4 806,90	8 700,00	0,00	-3 893,10	
1/853000-600300	Fernwärme	EHH	14 023,59	25 000,00	0,00	-10 976,41	
	Fernwärme	FHH	14 023,59	25 000,00	0,00	-10 976,41	
1/853000-729000	diverse Ausgaben der Hausverwaltung	EHH	2 850,13	500,00	0,00	2 350,13	
	diverse Ausgaben der Hausverwaltung	FHH	2 850,13	500,00	0,00	2 350,13	
869000	Sonstige land- u. forstw. Betriebe (Fischerei)						
1/869000-420000	Fischbesatz	EHH	3 329,41	8 000,00	0,00	-4 670,59	
	Fischbesatz	FHH	3 329,41	8 000,00	0,00	-4 670,59	
910000	Geldverkehr						
1/910000-650000	Sonstige Zinsen - Inland	EHH	119,85	7 000,00	0,00	-6 880,15	
	Sonstige Zinsen - Inland	FHH	119,85	7 000,00	0,00	-6 880,15	
920000	ausschl. Gemeindeabgaben						
1/920000-728000	Entgelte für sonstige Leistungen Abgabeneinhebung	EHH	37 060,26	25 000,00	0,00	12 060,26	

Haushaltskonto	Bezeichnung	HH	Buchungen	- Voranschlag	- Übertragung	= Abweichung	Betrag	Beschluss und Begründung
1/920000-728000	Entgelte für sonstige Leistungen Abgabeneinhebung	FHH	39 667,59	25 000,00	0,00	14 667,59		
	Summe Mittelverwendung Ergebnishaushalt		1 037 947,07	744 300,00	0,00	293 647,07	0,00	
	Summe Mittelverwendung Finanzierungshaushalt		1 981 807,44	1 040 500,00	0,00	941 307,44	0,00	

Seite	Inhalt
3	Vorbericht
21	Nachweis der liquiden Mittel (Kassenbestand)
25	Ergebnishaushalt Gesamt 1. Ebene (Anlage 1a) - interne Vergütungen enthalten
29	Finanzierungshaushalt Gesamt 1. Ebene (Anlage 1b) - interne Vergütungen enthalten
33	Ergebnishaushalt Gesamt 1. und 2. Ebene (Anlage 1a) - interne Vergütungen enthalten
37	Finanzierungshaushalt Gesamt 1. und 2. Ebene (Anlage 1b) - interne Vergütungen enthalten
45	Ergebnishaushalt Bereichsbudget 1. und 2. Ebene (Anlage 1a)
67	Finanzierungshaushalt Bereichsbudget 1. und 2. Ebene (Anlage 1b)
109	Vermögenshaushalt (Anlage 1c)
115	Nettovermögensveränderungsrechnung (Anlage 1d)
119	Haushaltspotential (aufbauend auf der Ergebnisrechnung)
125	Ergebnis- und Finanzierungsrechnung Detailnachweis
195	Nachweis der Investitionstätigkeit
207	Nachweis der sonstigen Investitionen (nur VC 2)
211	Nachweis Kundenforderungen
217	Nachweis Lieferantenverbindlichkeiten
221	Nachweis über Transferzahlungen (Anlage 6a)
225	Nachweis über Haushaltsrücklagen und Zahlungsmittelreserven (Anlage 6b)
229	Einzelnachweis über Finanzschulden und Schuldendienst (Anlage 6c)
237	Nachweis über haushaltsinterne Vergütungen (Anlage 6f)
241	Anlagenspiegel nach Ansatz (Anlage 6g)
247	Liste der nicht bewerteten Kulturgüter (Anlage 6h)
251	Leasingspiegel (Anlage 6i)
255	Nachweis über unmittelbare Beteiligungen der Gebietskörperschaft (Anlage 6j)
259	Nachweis über mittelbare Beteiligungen der Gebietskörperschaft (Anlage 6k)
263	Nachweis über aktive Finanzinstrumente (Anlage 6m)
267	Einzelnachweis über aktive Finanzinstrumente (Anlage 6n)
271	Rückstellungsspiegel (Anlage 6q)
275	Haftungsnachweis (Anlage 6r)
279	Einzelnachweis über die nicht voranschlagswirksame Gebarung gemäß § 12 (Anlage 6t)
283	Liste der nicht bewerteten kofinanzierten Schutzbauten (Anlage 6u)
287	Personaldaten iSd ÖStp (Anlage 4)

Seite	Inhalt
293	Dienstpostenplan
297	Nachweis über Personalaufwand VRV2015
301	Nachweis Vermögen mit abgeänderter Nutzungsdauer
305	Querschnitt (Anlage 5b)
309	Erläuterung Abweichung gegenüber Ergebnis- und Finanzierungsvoranschlag